

**ACERÍAS NACIONALES DEL ECUADOR S.A.
A.N.D.E.C.**

ESTADOS FINANCIEROS

DICIEMBRE 31, 2012 Y 2011

ACERÍAS NACIONALES DEL ECUADOR S.A. A.N.D.E.C.

Estados Financieros

Al 31 de diciembre de 2012 y 2011

CONTENIDO

Informe de los Auditores Independientes

Estados de Situación Financiera Clasificado

Estados de Resultados Integrales por Función

Estados de Cambios en el Patrimonio Neto

Estados de Flujos de Efectivo - Método Directo

Políticas y Notas a los Estados Financieros



Tel: +593 2 254 4024
Fax: +593 2 223 2621
www.bdo.ec

Amazonas N21-252 y Carrón
Edificio Londres, Piso 5
Quito - Ecuador
Código Postal: 17-11-5058 CCI

Tel: +593 4 256 5394
Fax: +593 4 256 1433

9 de Octubre 100 y Malecón
Edificio La Previsora, Piso 25, Oficina 2505
Guayaquil - Ecuador
Código Postal: 09-01-3493

Informe de los Auditores Independientes

A los señores Accionistas y Junta Directiva de
Acerías Nacionales del Ecuador S.A. A.N.D.E.C.
Guayaquil, Ecuador

Dictamen sobre los estados financieros

1. Hemos auditado el estado de situación financiera clasificado que se adjunta de Acerías Nacionales del Ecuador S.A. A.N.D.E.C. al 31 de diciembre de 2012, y el correspondiente estado de resultados integrales por función, estado de cambios en el patrimonio neto y estado de flujos de efectivo por el año terminado en esa fecha; así como el resumen de políticas de contabilidad significativas y otras notas aclaratorias. Los estados financieros por el año terminado el 31 de diciembre del 2011, que se presentan con propósitos comparativos, fueron auditados por otros auditores externos cuyo informe de fecha 19 de Marzo de 2012, contiene una opinión sin salvedades.

Responsabilidad de la administración sobre los estados financieros

2. La Administración es responsable de la preparación y presentación razonable de los estados financieros de acuerdo con Normas Internacionales de Información Financiera (NIIF). Esta responsabilidad incluye: diseñar, implementar y mantener el control interno relevante a la preparación y presentación razonable de los estados financieros que estén libres de presentaciones erróneas de importancia relativa, ya sea debido a fraude o error; seleccionando y aplicando políticas contables apropiadas y haciendo estimaciones contables que sean razonables en las circunstancias.

Responsabilidad del auditor

3. Nuestra responsabilidad es expresar una opinión sobre los estados financieros con base a nuestra auditoría. Condujimos nuestra auditoría de acuerdo con Normas Internacionales de Auditoría y Aseguramiento NIAA. Dichas normas requieren que cumplamos con requisitos éticos, así como que planeemos y desempeñemos la auditoría para obtener seguridad razonable sobre si los estados financieros están libres de representación errónea de importancia relativa.

4. Una auditoría implica desempeñar procedimientos para obtener evidencia de auditoría sobre los montos y revelaciones en los estados financieros. Los procedimientos seleccionados dependen del juicio del auditor, incluyendo la evaluación de los riesgos de presentación errónea de importancia relativa de los estados financieros, ya sea debido a fraude o a error. Al hacer esas evaluaciones del riesgo, el auditor considera el control interno relevante a la preparación y presentación razonable de los estados financieros por Acerías Nacionales del Ecuador S.A. A.N.D.E.C., para diseñar los procedimientos de auditoría que sean apropiados en las circunstancias, pero no con el fin de expresar una opinión sobre la efectividad del control interno de Acerías Nacionales del Ecuador S.A. A.N.D.E.C. Una auditoría también incluye, evaluar la propiedad de las políticas contables usadas y lo razonable de las estimaciones contables hechas por la Administración, así como evaluar la presentación general de los estados financieros. Creemos que la evidencia de auditoría que hemos obtenido es suficiente y apropiada para proporcionar una base para nuestra opinión de auditoría.
5. Como se describe en la Nota 10 a los estados financieros, la Compañía no ha realizado el análisis respecto a que ciertos bienes mantienen las características necesarias para ser considerados como activos por US\$2,642,294 relacionadas con el horno de fundición que fue reemplazado en noviembre del 2012, sobre los cuales al cierre del ejercicio contable no han sido objeto de una estimación formal del importe recuperable considerando que existen indicios de la disminución del rendimiento económico del activo. En razón de esta circunstancia, no nos fue posible determinar los posibles efectos sobre los estados financieros adjuntos.

Opinión


6. En nuestra opinión, excepto por los efectos del asunto mencionado en el párrafo quinto, los estados financieros antes mencionados, presentan razonablemente en todos los aspectos significativos, la situación financiera clasificada de Acerías Nacionales del Ecuador S.A. A.N.D.E.C. al 31 de diciembre de 2012 y los resultados integrales por función, cambios en el patrimonio neto y los flujos de efectivo por el año terminado en esa fecha, de acuerdo Normas Internacionales de Información Financiera (NIIF).

Informe sobre otros requisitos legales y reguladores

7. Nuestra opinión sobre el cumplimiento de las obligaciones tributarias de la Compañía, como agente de retención y percepción por el ejercicio terminado el 31 de diciembre de 2012, se emite por separado.

IBDO Ecuador

Marzo 25, 2013
RNAE No. 193


Román Pineda - Socio

ACERÍAS NACIONALES DEL ECUADOR S.A. A.N.D.E.C.

ESTADOS DE SITUACIÓN FINANCIERA CLASIFICADOS
(Expresados en US Dólares)

	Notas	Diciembre 31, 2012	Diciembre 31, 2011
ACTIVOS			
Activos corrientes:			
Efectivo y equivalentes de efectivo	5	11,352,840	4,259,059
Activos financieros:			
Activos mantenidos hasta su vencimiento	6	2,292,706	-
Clientes y otras cuentas por cobrar	7	25,515,381	27,909,440
Inventarios	8	63,064,215	70,467,109
Activos mantenidos para la venta	9	289,711	-
Activos por impuestos corrientes	16	3,821,196	2,015,685
Otros activos corrientes		869,008	794,200
Total activos corrientes		107,205,057	105,445,493
Activos no corrientes			
Propiedades, planta y equipos	10	151,815,001	110,563,342
Activos intangibles	11	180,718	591,025
Otros activos no corrientes		255,648	208,197
Total activos no corrientes		152,251,367	111,362,564
Total activos		259,456,424	216,808,057

Ing. Nelson Perugachi C.
Gerente General


CPA. Cristina Vincés E.
Contadora General


Ver políticas de contabilidad significativas
y notas a los estados financieros

ACERÍAS NACIONALES DEL ECUADOR S.A. A.N.D.E.C.

ESTADOS DE SITUACIÓN FINANCIERA CLASIFICADOS
(Expresados en US Dólares)

	Notas	Diciembre 31, 2012	Diciembre 31, 2011
PASIVOS			
Pasivos corrientes:			
Obligaciones con instituciones financieras	12	59,129,262	41,480,440
Proveedores y otras cuentas por pagar	13	29,361,350	21,295,898
Beneficios a empleados	14	1,086,312	3,970,447
Pasivos por impuestos corrientes	16	249,997	1,074,033
Otros pasivos corrientes		1,224,843	1,917,253
Total pasivos corrientes		91,051,764	69,738,071
Pasivos no corrientes			
Obligaciones con instituciones financieras	12	45,276,416	19,701,262
Provisiones por beneficios a los empleados	15	4,664,749	3,868,205
Pasivos por impuestos diferidos	16	3,604,006	3,992,461
Total pasivos no corrientes		53,545,171	27,561,928
Total pasivos		144,596,935	97,299,999
PATRIMONIO			
Capital social	17	76,420,000	71,320,000
Reservas	18	16,373,594	16,373,594
Resultados acumulados	19	22,065,895	31,814,464
Total patrimonio		114,859,489	119,508,058
Total pasivos y patrimonio		259,456,424	216,808,057


Ing. Nelson Perugachi C.
Gerente General


CPA. Cristina Vincés E.
Contadora General

Ver políticas de contabilidad significativas
y notas a los estados financieros

ACERÍAS NACIONALES DEL ECUADOR S.A. A.N.D.E.C.

ESTADOS DE RESULTADOS INTEGRALES POR FUNCIÓN
(Expresados en US Dólares)

Años terminados en,	Notas	Diciembre 31, 2012	Diciembre 31, 2011
Ingresos de actividades ordinarias	20	204,840,990	220,157,584
Costo de ventas	21	<u>(159,738,124)</u>	<u>(164,256,797)</u>
Utilidad bruta		45,102,866	55,900,787
Gastos:			
Gastos de venta	21	(22,810,862)	(24,355,296)
Gastos de administración	21	<u>(7,968,665)</u>	<u>(7,930,102)</u>
		(30,779,527)	(32,285,398)
Utilidad operacional		14,323,339	23,615,389
Otros gastos, neto	22	(4,489,453)	(1,813,511)
Gastos financieros, neto	23	<u>(5,699,160)</u>	<u>(4,621,759)</u>
		(10,188,613)	(6,435,270)
Utilidad antes de impuesto a la renta		4,134,726	17,180,119
Impuesto a la renta corriente	16	(2,303,752)	(4,036,671)
Efectos de impuestos diferidos	16	<u>389,883</u>	<u>283,297</u>
Utilidad neta		2,220,857	13,426,745
Otro resultado integral:			
Amortización de pérdidas actuariales		<u>(72,251)</u>	<u>(67,520)</u>
Resultado integral total		<u>2,148,606</u>	<u>13,359,225</u>

Ing. Nelson Perugachi C.
Gerente General

CPA. Cristina Vences E.
Contadora General

Ver políticas de contabilidad significativas
y notas a los estados financieros

ACERÍAS NACIONALES DEL ECUADOR S.A. A.N.D.E.C.

ESTADOS DE CAMBIOS EN EL PATRIMONIO NETO
Años terminados en diciembre 31 de 2012 y 2011
(Expresados en dólares)

	Resultados acumulados					Total
	Capital Social	Reservas	Resultados acumulados	Por aplicación inicial de NIIF	Otros	
Saldos al 01 de enero de 2011	75,445,000	15,067,953	13,022,377	18,056,130	(104,297)	121,487,163
Aumento de capital	-	-	-	-	-	-
Dividendos	5,875,000	(8,704)	(5,866,296)	-	-	(5,866,296)
Disminución de capital	-	-	(5,338,330)	-	-	(5,338,330)
Utilidad neta	(10,000,000)	-	-	-	-	(10,000,000)
Otros resultados integrales	-	-	13,426,745	-	-	13,426,745
Apropiación de reserva legal	-	1,314,345	(1,314,345)	-	(67,520)	(67,520)
Saldos a 31 de diciembre de 2011	71,320,000	16,373,594	13,930,151	18,056,130	(171,817)	119,508,058
Aumento de capital	5,100,000	-	(5,100,000)	-	-	-
Dividendos	-	-	(6,729,104)	-	-	(6,729,104)
Utilidad neta	-	-	2,220,857	-	-	2,220,857
Ajustes	-	-	(68,071)	-	-	(68,071)
Otros resultados integrales	-	-	-	-	(72,251)	(72,251)
Saldos al 31 de diciembre de 2012	76,420,000	16,373,594	4,253,833	18,056,130	(244,068)	114,859,489


Ing. Nelson Perugachi C.
Gerente General


CPA. Cristina Vences E.
Contadora General

ACERÍAS NACIONALES DEL ECUADOR S.A. A.N.D.E.C.

ESTADOS DE FLUJOS DE EFECTIVO - MÉTODO DIRECTO
(Expresados en US Dólares)

Años terminados en,	Diciembre 31, 2012	Diciembre 31, 2011
Flujos de efectivo por las actividades de operación:		
Efectivo recibido de clientes	207,063,850	224,866,505
Efectivo pagado a proveedores y trabajadores	(166,276,181)	(208,545,452)
Impuesto a la renta pagado	(4,036,671)	(1,249,261)
Gastos financieros, neto	(5,699,160)	(4,621,759)
Otros gastos, neto	(4,489,453)	(1,813,511)
Efectivo neto provisto por las actividades de operación	26,562,385	8,636,522
Flujo de efectivo por las actividades de inversión:		
Aumento (disminución) de activos mantenidos hasta su vencimiento	(2,292,706)	4,001,376
Aumento en activos intangibles	(166,891)	(463,255)
Pago por compra de propiedades, planta y equipos	(53,503,879)	(28,379,703)
Efectivo neto utilizado por las actividades de inversión	(55,963,476)	(24,841,582)
Flujo de efectivo por las actividades de financiamiento:		
Efectivo (pagado) recibido de obligaciones financieras e intereses pagados	43,223,976	13,594,889
Dividendos pagados a los accionistas	(6,729,104)	(5,338,330)
Efectivo neto provisto por las actividades de financiamiento	36,494,872	8,256,559
Aumento (disminución) neto de efectivo y equivalentes de efectivo	7,093,781	(7,948,501)
Efectivos y equivalentes de efectivo:		
Al inicio del año	4,259,059	12,207,560
Al final del año	11,352,840	4,259,059


Ing. Nelson Perugachi C.
Gerente General


CPA. Cristina Vincés E.
Contadora General

Ver políticas de contabilidad significativas
y notas a los estados financieros

ACERÍAS NACIONALES DEL ECUADOR S.A. A.N.D.E.C.

**CONCILIACIONES DEL RESULTADO INTEGRAL DEL AÑO CON EL EFECTIVO NETO PROVISTO
POR LAS ACTIVIDADES DE OPERACIÓN
(Expresadas en US Dólares)**

Años terminados en,	Diciembre 31, 2012	Diciembre 31, 2011
Resultado integral del año	2,148,606	13,359,225
Ajustes para conciliar el resultado integral del año con el efectivo neto provisto por las actividades de operación		
Depreciación propiedades, planta y equipos	8,666,215	7,624,003
Ventas / bajas de propiedades, planta y equipos	3,296,294	244,492
Amortización	577,198	395,967
Provisión para cuentas incobrables	171,199	737,074
Provisión de impuesto a la renta	2,303,752	4,036,671
Efecto de impuestos diferidos	(389,883)	(283,297)
Provisión para jubilación patronal y desahucio	796,544	396,402
Cambios en activos y pasivos operativos		
Disminución en clientes y otras cuentas por cobrar	2,222,860	4,708,921
Disminución (aumento) en inventarios	7,402,894	(17,425,124)
Aumento en impuestos corrientes	(1,805,511)	(2,015,685)
Aumento en otros activos corrientes	(74,808)	(171,147)
Aumento en otros activos no corrientes	(47,451)	(3,530)
Aumento en proveedores y otras cuentas por pagar	7,997,381	2,542,598
Disminución en pasivos por impuestos corrientes	(3,818,770)	(5,586,071)
(Disminución) aumento en beneficios a empleados	(2,884,135)	76,023
Efectivo y equivalentes de efectivo neto provisto por las actividades de operación	26,562,385	8,636,522

Ing. Nelson Perugachi C.
Gerente General

CPA. Cristina Vincas E.
Contadora General

Ver políticas de contabilidad significativas
y notas a los estados financieros

ACERÍAS NACIONALES DEL ECUADOR S.A. A.N.D.E.C.

ÍNDICE:

Notas

Página

1.	INFORMACIÓN GENERAL.....	9
2.	RESUMEN DE LAS PRINCIPALES POLÍTICAS CONTABLES.	9
3.	ESTIMACIONES Y JUICIOS CONTABLES SIGNIFICATIVOS.....	25
4.	ADMINISTRACIÓN DE RIESGOS.	25
5.	EFFECTIVO Y EQUIVALENTES DE EFFECTIVO.	29
6.	ACTIVOS MANTENIDOS HASTA SU VENCIMIENTO.....	29
7.	CLIENTES Y OTRAS CUENTAS POR COBRAR.	30
8.	INVENTARIOS.	31
9.	ACTIVOS MANTENIDOS PARA LA VENTA.	31
10.	PROPIEDADES, PLANTA Y EQUIPOS.	32
11.	ACTIVOS INTANGIBLES.	33
12.	OBLIGACIONES CON INSTITUCIONES FINANCIERAS.	34
13.	PROVEEDORES Y OTRAS CUENTAS POR PAGAR.	35
14.	BENEFICIOS A EMPLEADOS.	36
15.	PROVISIONES POR BENEFICIOS A LOS EMPLEADOS.....	36
16.	IMPUESTO A LA RENTA CORRIENTE Y DIFERIDO.	39
17.	CAPITAL SOCIAL.	47
18.	RESERVAS.....	48
19.	RESULTADOS ACUMULADOS.	49
20.	INGRESOS DE ACTIVIDADES ORDINARIAS.	50
21.	COSTOS Y GASTOS POR NATURALEZA.....	50
22.	OTROS GASTOS, NETO.	51
23.	GASTOS FINANCIEROS.	52
24.	SALDOS Y TRANSACCIONES CON COMPAÑÍAS RELACIONADAS.	53
25.	CONTINGENTES.	54
26.	COMPROMISOS.	55
27.	PRECIOS DE TRANSFERENCIA.	56
28.	EVENTOS SUBSECUENTES.....	58

ACERÍAS NACIONALES DEL ECUADOR S.A. A.N.D.E.C.

Políticas Contables y Notas a los Estados Financieros

(Expresadas en US Dólares)

1. INFORMACIÓN GENERAL.

Acerías Nacionales del Ecuador S.A. A.N.D.E.C., es una sociedad anónima constituida en el Ecuador el 31 de enero de 1964, la cual se encuentra ubicada en el sur de la ciudad de Guayaquil, en el sector del Guasmo Central, Av. De las Esclusas, Solar 9, Primer pasaje 12 C SE, Mz. 2009.

La actividad principal de la Compañía es la captación de material ferroso reciclado, convertido en chatarra, para su transformación y posterior elaboración de productos de acero.

La Compañía hasta el 1 de agosto de 2012 fue subsidiaria de Holdingdine S.A. Corporación Industrial y Comercial (entidad controlada por el Instituto de Seguridad Social de las Fuerzas Armadas - ISSFA), la cual poseía una participación del 94%, el restante 6% es poseído por varias personas naturales; a partir de esa fecha, por decisión de la Junta General de Accionistas de la Corporación se transfirió el 94% de las acciones de Acerías Nacionales del Ecuador S.A. A.N.D.E.C. a favor del Instituto de Seguridad Social de las Fuerzas Armadas - ISSFA, transacción que fue inscrita en agosto de 2012, en el Libro de Acciones y Accionistas, tal como lo prescribe la Ley de Compañías.

En comunicado del 04 de octubre del 2012, el Director General del Instituto de Seguridad Social de las Fuerzas Armadas ISSFA informa al presidente ejecutivo del Holdingdine S.A. sobre las políticas a ser observadas por el grupo empresarial del ISSFA en el período de transición, y en la cual se define entre otras cosas, que durante la etapa de transición Holdingdine S.A. deberá desarrollar y ejecutar todas las actividades que garanticen el eficiente funcionamiento del grupo empresarial, por tal circunstancia Acerías Nacionales del Ecuador S.A. A.N.D.E.C. seguirá siendo controlada por el Holdingdine S.A.

2. RESUMEN DE LAS PRINCIPALES POLÍTICAS CONTABLES.

Una descripción de las principales políticas contables adoptadas en la preparación de sus Estados Financieros se presenta a continuación:

2.1 Período contable.

Los Estados de Situación Financiera clasificados al 31 de diciembre de 2012 y 2011, son preparados y presentados de acuerdo con Normas Internacionales de Información Financiera (NIIF)

Los Estados de Resultados por Función reflejan los movimientos acumulados entre el 01 de enero y 31 de diciembre de los años 2012 y 2011, los cuales son preparados y presentados de acuerdo con Normas Internacionales de Información Financiera (NIIF).

ACERÍAS NACIONALES DEL ECUADOR S.A. A.N.D.E.C.

Políticas Contables y Notas a los Estados Financieros

(Expresadas en US Dólares)

Los Estados de Cambios en el Patrimonio Neto reflejan los movimientos ocurridos entre el 01 de enero y 31 de diciembre de los años 2011 y 2012, los cuales son preparados y presentados de acuerdo con Normas Internacionales de Información Financiera (NIIF).

Los Estados de Flujo de Efectivo - Método Directo reflejan los movimientos ocurridos entre el 01 de enero y 31 de diciembre de los años 2012 y 2011, los cuales son preparados y presentados de acuerdo con Normas Internacionales de Información Financiera (NIIF).

2.2 Bases de preparación

El juego completo de estados financieros de Acerías Nacionales del Ecuador S.A. A.N.D.E.C., han sido preparados de acuerdo con Normas Internacionales de Información Financiera (NIIF) e interpretaciones emitidas por el Comité de Interpretaciones de las Normas Internacionales de Información (CINIIF), emitidas por el International Accounting Standards Board (IASB), así como, según los requerimientos y opciones informadas por la Superintendencia de Compañías del Ecuador.

La preparación de los estados financieros conforme a las NIIF, requiere el uso de ciertas estimaciones contables críticas. También exige a la Administración que ejerza su juicio en el proceso de aplicación de las políticas contables. En la Nota 3, se revelan las áreas que implican un mayor grado de juicio o complejidad o las áreas donde las hipótesis y estimaciones son significativas para los estados financieros.

La Administración de la Compañía declara que las NIIF han sido aplicadas integralmente y sin reservas en la preparación del presente juego de estados financieros.

2.3 Pronunciamientos contables y su aplicación.

Las siguientes nuevas Normas e Interpretaciones, han sido adoptadas en estos estados financieros:

- a. Pronunciamientos contables con aplicación efectiva a partir del 1 de enero de 2012:

Enmiendas a NIIF	Fecha de aplicación obligatoria
NIC 12: Impuestos a las ganancias.	Ejercicios iniciados a partir del 01 de enero de 2012.

ACERÍAS NACIONALES DEL ECUADOR S.A. A.N.D.E.C.

Políticas Contables y Notas a los Estados Financieros

(Expresadas en US Dólares)

Normas	Fecha de aplicación obligatoria
NIIF 1: Adopción por primera vez de las Normas Internacionales de Información Financiera.	Ejercicios iniciados a partir del 01 de julio de 2011.
NIIF 7: Instrumentos financieros: Información a revelar.	Ejercicios iniciados a partir del 01 de julio de 2011.

La aplicación de estas normas, enmiendas e interpretaciones no tuvieron impactos significativos en los montos reportados en estos estados financieros; sin embargo, podrían afectar la contabilización de futuras transacciones o acuerdos.

- b. Los siguientes pronunciamientos contables no vigentes para el período 2012, para los cuales no se ha efectuado adopción anticipada de las mismas:

Enmiendas a NIIF	Fecha de aplicación obligatoria
NIC 1: Presentación de estados financieros.	Ejercicios iniciados a partir del 01 de julio de 2012.
NIC 28: Inversiones en asociadas y jointventures.	Ejercicios iniciados a partir del 01 de enero de 2013.
NIC 27: Estados financieros separados.	Ejercicios iniciados a partir del 01 de enero de 2014.
NIC 32: Instrumentos financieros: Presentación.	Ejercicios iniciados a partir del 01 de enero de 2014.
NIC 34: Información financiera intermedia.	Ejercicios iniciados a partir del 01 de enero de 2013.
NIIF 1: Adopción por primera vez de las Normas Internacionales de Información Financiera.	Ejercicios iniciados a partir del 01 de enero de 2013.

ACERÍAS NACIONALES DEL ECUADOR S.A. A.N.D.E.C.

Políticas Contables y Notas a los Estados Financieros

(Expresadas en US Dólares)

Enmiendas a NIIF	Fecha de aplicación obligatoria
NIIF 7: Instrumentos financieros: Información a revelar.	Ejercicios iniciados a partir del 01 de enero de 2013.
NIIF 10: Estados financieros consolidados (emitida en junio de 2012).	Ejercicios iniciados a partir del 01 de enero de 2013.
NIIF 10: Estados financieros consolidados.	Ejercicios iniciados a partir del 01 de enero de 2014.
NIIF 11: Acuerdos conjuntos (emitida en junio de 2012).	Ejercicios iniciados a partir del 01 de enero de 2013.
NIIF 12: Información a revelar sobre participaciones en otras entidades (emitida en junio de 2012).	Ejercicios iniciados a partir del 01 de enero de 2013.
NIIF 12: Información a revelar sobre participaciones en otras entidades.	Ejercicios iniciados a partir del 01 de enero de 2014.

Normas	Fecha de aplicación obligatoria
NIC 19: Beneficios a empleados.	Ejercicios iniciados a partir del 01 de enero de 2013.
NIC 27: Estados financieros separados.	Ejercicios iniciados a partir del 01 de enero de 2013.
NIIF 9: Instrumentos financieros.	Ejercicios iniciados a partir del 01 de enero de 2015.
NIIF 10: Estados financieros consolidados.	Ejercicios iniciados a partir del 01 de enero de 2013.

ACERÍAS NACIONALES DEL ECUADOR S.A. A.N.D.E.C.

Políticas Contables y Notas a los Estados Financieros

(Expresadas en US Dólares)

Normas	Fecha de aplicación obligatoria
NIIF 11: Acuerdos conjuntos.	Ejercicios iniciados a partir del 01 de enero de 2013.
NIIF 12: Información a revelar sobre participaciones en otras entidades.	Ejercicios iniciados a partir del 01 de enero de 2013.
NIIF 13: Medición de valor razonable.	Ejercicios iniciados a partir del 01 de enero de 2013.

Mejoras emitidas en Mayo de 2012	Fecha de aplicación obligatoria:
NIIF 1: Adopción por primera vez de las Normas Internacionales de Información Financiera.	Ejercicios iniciados a partir del 01 de enero de 2013.
NIC 1: Presentación de estados financieros.	Ejercicios iniciados a partir del 01 de enero de 2013.
NIC 16: Propiedades, plantas y equipos.	Ejercicios iniciados a partir del 01 de enero de 2013.

Interpretaciones	Fecha de aplicación obligatoria:
CINIIF 20: Costos de desbroce en la fase de producción de minas a cielo abierto.	Ejercicios iniciados a partir del 01 de enero de 2013.

La Administración de la Compañía estima que la adopción de las normas, enmiendas e interpretaciones antes descritas, no tendrá un impacto significativo en los estados financieros de Acerías Nacionales del Ecuador S. A. A.N.D.E.C., en el ejercicio de su primera aplicación. La Compañía no ha adoptado de manera anticipada ninguna de estas normas.

ACERÍAS NACIONALES DEL ECUADOR S.A. A.N.D.E.C.

Políticas Contables y Notas a los Estados Financieros

(Expresadas en US Dólares)

2.4 Traducción de moneda extranjera

(a) Moneda funcional y moneda de presentación

Las partidas en los estados financieros de la Compañía se expresan en la moneda del ambiente económico primario donde opera la entidad (moneda funcional). Los estados financieros se expresan en dólares estadounidenses, que es la moneda funcional y la moneda de presentación de la Compañía.

(b) Transacciones y saldos

Las transacciones en moneda extranjera, principalmente deudas con proveedores del exterior por compra de materia prima y maquinarias, se traducen a la moneda funcional usando los tipos de cambio vigentes a las fechas de las transacciones. Las ganancias y pérdidas por diferencias en cambio que resulten del pago de tales transacciones y de los contratos de “forwards”, se reconocen en el estado de resultados integrales.

(c) Clasificación de saldos en corrientes y no corrientes

En el Estado de Situación Financiera Clasificado, los saldos se clasifican en función de sus vencimientos, como corriente con vencimiento igual o inferior a doce meses, contados desde la fecha de cierre de los estados financieros y como no corriente, los mayores a ese período.

2.5 Efectivo y equivalentes de efectivo

El efectivo y equivalentes de efectivo incluye aquellos activos financieros líquidos, depósitos o inversiones financieras líquidas, que se pueden transformar rápidamente en efectivo en un plazo inferior a tres meses. Los sobregiros bancarios son presentados como obligaciones con instituciones financieras corrientes en el estado de situación financiera.

2.6 Activos financieros

Todos los activos financieros se reconocen y dan de baja a la fecha de negociación cuando se realiza una compra o venta de un activo financiero y son medidos inicialmente al valor razonable, más los costos de la transacción, excepto por aquellos activos financieros clasificados al valor razonable con cambios en resultados, los cuales son inicialmente medidos al valor razonable y cuyos costos de la transacción se reconocen en resultados.

Todos los activos financieros reconocidos, son posteriormente medidos en su totalidad al costo amortizado o al valor razonable.

La Compañía clasifica sus activos financieros en las siguientes categorías: activos financieros mantenidos hasta su vencimiento y Clientes y otras cuentas por cobrar.

ACERÍAS NACIONALES DEL ECUADOR S.A. A.N.D.E.C.

Políticas Contables y Notas a los Estados Financieros

(Expresadas en US Dólares)

La clasificación depende del propósito con el que se adquirieron los instrumentos financieros. La administración determina la clasificación de sus instrumentos financieros en el momento del reconocimiento inicial.

Activos financieros mantenidos hasta su vencimiento: Las inversiones mantenidas hasta su vencimiento, representadas en los estados financieros por certificados de depósito a plazo, son activos financieros no derivados con pagos fijos o determinables y vencimiento fijo, que la Administración tiene la intención positiva y la capacidad de mantener hasta su vencimiento. Se incluyen en el activo corriente, excepto por los de vencimientos mayores a 12 meses contados a partir de la fecha del estado de situación financiera; en cuyo caso, se clasifican como activos no corrientes.

Estos activos financieros son medidos inicialmente al valor razonable más los costos de transacción. Posteriormente, son medidos al costo amortizado utilizando el método de la tasa de interés efectiva menos cualquier deterioro.

Clientes y otras cuentas por cobrar: Representados en el estado de situación financiera por los documentos y cuentas por cobrar comerciales a clientes, compañías relacionadas y otras cuentas por cobrar. Son activos financieros no derivados que dan derecho a pagos fijos o determinables y que no cotizan en un mercado activo. Se incluyen en el activo corriente, excepto por los de vencimiento mayor a 12 meses cortados desde la fecha del estado de situación financiera.

Después del reconocimiento inicial, a valor razonable, se mide al costo amortizado utilizando el método de tasa de interés efectiva, menos cualquier deterioro. El período de crédito promedio sobre la venta de bienes es de 45 días.

Los clientes y otras cuentas por cobrar incluyen una provisión para reducir su valor al de probable realización. Dicha provisión se constituye en función de un análisis de la probabilidad de recuperación de las cuentas.

2.7 Deterioro de activos financieros

Los activos financieros que se miden al costo amortizado, incluyendo los arrendamientos financieros por cobrar, son probados por deterioro al final de cada período.

El importe de la pérdida por deterioro del valor para un préstamo medido al costo amortizado es la diferencia entre el importe en libros y los flujos de efectivo estimados futuros, reflejando el efecto del colateral y las garantías, descontados a la tasa de interés efectiva original del activo financiero.

ACERÍAS NACIONALES DEL ECUADOR S.A. A.N.D.E.C.

Políticas Contables y Notas a los Estados Financieros

(Expresadas en US Dólares)

El valor en libros del activo financiero se reduce por la pérdida por deterioro directamente, excepto para las cuentas comerciales por cobrar, donde el importe en libros se reduce a través de una cuenta de provisión. La recuperación posterior de los valores previamente eliminados se convierte en créditos contra la cuenta de provisión. Los cambios en el importe en libros de la cuenta de provisión se reconocen en el estado de resultados.

2.8 Baja de un activo financiero

La Compañía da de baja un activo financiero únicamente cuando expiren los derechos contractuales sobre los flujos de efectivo del activo financiero, y transfiere de manera sustancial los riesgos y beneficios inherentes a la propiedad del activo financiero. Si la Compañía no transfiere ni retiene sustancialmente todos los riesgos y beneficios inherentes a la propiedad y continúa reteniendo el control del activo transferido, la Compañía reconoce su participación en el activo y la obligación asociada por los valores que tendría que pagar. Si la Compañía retiene sustancialmente todos los riesgos y beneficios inherentes a la propiedad de un activo financiero transferido, la Compañía continúa reconociendo el activo financiero y también reconoce un préstamo colateral por los ingresos recibidos.

2.9 Pasivos financieros e instrumentos de patrimonio emitidos por la Compañía

Los instrumentos de deuda y patrimonio son clasificados como pasivos financieros o como patrimonio de conformidad con la sustancia del acuerdo contractual.

Los pasivos financieros se clasifican como pasivo corriente a menos que la Compañía tenga derecho incondicional de diferir el pago de la obligación por lo menos 12 meses después de la fecha del estado de situación financiera.

2.10 Pasivos financieros medidos al costo amortizado

Los pasivos financieros se reconocen inicialmente a su costo, neto de los costos que se hayan incurrido en la transacción. Posteriormente, se miden a su costo amortizado y cualquier diferencia entre los fondos obtenidos (neto de los costos necesarios para su obtención) y el valor del reembolso, se reconoce en el estado de resultados durante la vida del acuerdo con el método de la tasa de interés efectiva.

2.10.1 Obligaciones con instituciones financieras

Representan pasivos financieros que se reconocen inicialmente a su valor razonable, neto de los costos de la transacción incurridos. Estos préstamos se registran subsecuentemente a su costo amortizado usando el método de interés efectivo.

ACERÍAS NACIONALES DEL ECUADOR S.A. A.N.D.E.C.

Políticas Contables y Notas a los Estados Financieros

(Expresadas en US Dólares)

2.10.2 Proveedores y otras cuentas por pagar

Las cuentas por pagar comerciales y otras cuentas por pagar son pasivos financieros, no derivados con pagos fijos o determinables, que no cotizan en un mercado activo.

Después del reconocimiento inicial, a valor razonable, se miden al costo amortizado utilizando el método de la tasa de interés efectiva. El período de crédito promedio para la compra de ciertos bienes es de 7 días.

La Compañía tiene implementadas políticas de manejo de riesgo financiero para asegurar que todas las cuentas por pagar se paguen de conformidad con los términos crediticios pre acordados.

2.10.3 Baja de un pasivo financiero

La Compañía da de baja un pasivo financiero si, y solo si, expiran, cancelan o cumplen sus obligaciones.

2.11 Inventarios

Los inventarios son presentados al costo de adquisición o valor neto realizable, el menor. Son valuados al costo promedio ponderado. El costo de los productos terminados y de los productos en proceso incluye los costos de diseño, las materias primas, la mano de obra directa, otros costos directos y gastos generales de fabricación (basados en una capacidad operativa normal), pero no incluye los costos por préstamos.

Las importaciones en tránsito se encuentran registradas a su costo de adquisición. Los inventarios incluyen una provisión para reconocer pérdidas por obsolescencia, la cual es determinada en función de un análisis de la posibilidad real de utilización en la producción o venta. El valor neto realizable representa el precio de venta estimado menos todos los costos necesarios para la venta.

2.12 Activos mantenidos para la venta

Los activos no corrientes y los grupos de activos para su disposición se clasifican como mantenidos para la venta si su valor en libros es recuperable a través de una operación de venta y no mediante su uso continuo. Esta condición se considera cumplida únicamente cuando la venta es altamente probable dentro del período de un año desde la fecha de clasificación y el activo (o grupo de activos para su disposición) está disponible para la venta inmediata en su estado actual.

ACERÍAS NACIONALES DEL ECUADOR S.A. A.N.D.E.C.

Políticas Contables y Notas a los Estados Financieros

(Expresadas en US Dólares)

Los activos no corrientes clasificados como mantenidos para la venta son calculados al menor del valor en libros y el valor razonable de los activos menos los costos de ventas.

2.13 Propiedades, planta y equipos

2.13.1 Medición en el momento del reconocimiento

Las partidas de propiedades, planta y equipos se medirán inicialmente por su costo.

El costo de propiedades, planta y equipos comprende su precio de adquisición más todos los costos directamente relacionados con la ubicación y la puesta en condiciones de funcionamiento y la estimación inicial de cualquier costo de desmantelamiento y retiro del elemento o de rehabilitación de la ubicación del activo.

Adicionalmente, se considerará como parte del costo de los activos, los costos por préstamos directamente atribuibles a la adquisición o construcción de activos calificados. Un activo calificable es aquél que requiere de un tiempo prolongado para que esté listo para su uso, período que la Administración ha definido como mayor a un año.

2.13.2 Medición posterior al reconocimiento: modelo del costo

Después del reconocimiento inicial, las propiedades, planta y equipos son registradas al costo menos la depreciación acumulada y el importe acumulado de las pérdidas de deterioro de valor.

Los gastos de reparaciones y mantenimientos se imputan a resultados en el período en que se producen. Cabe señalar, que algunos componentes de propiedades, planta y equipos de la Compañía, requieren revisiones periódicas. En este sentido, las partes objeto de sustitución son reconocidas separadamente del resto del activo y con un nivel de disgregación que permite depreciarlos en el período que medie entre la actual y hasta la siguiente reparación.

2.13.3 Método de depreciación y vidas útiles

Los terrenos no se deprecian. El costo de propiedades, planta y equipos se deprecian durante las vidas útiles estimadas de acuerdo con el método de línea recta y unidades producidas. La vida útil estimada, valor residual y método de depreciación son revisados al final de cada año, siendo el efecto de cualquier cambio en el estimado registrado sobre una base prospectiva.

ACERÍAS NACIONALES DEL ECUADOR S.A. A.N.D.E.C.

Políticas Contables y Notas a los Estados Financieros

(Expresadas en US Dólares)

A continuación se presentan las principales partidas de propiedades, planta y equipos y las vidas útiles usadas en el cálculo de la depreciación:

<u>Tipo de bienes</u>	<u>Vida útil (en años)</u>
Edificios	10 - 70
Maquinarias	5 - 33
Vehículos	5 - 12
Muebles y enseres y equipos de oficina	5 - 10
Equipos de computación	5 - 10
Maquinarias (Unidades de Producción)	-

2.13.4 Retiro o venta de propiedades, planta y equipos

La utilidad o pérdida que surja del retiro o venta de una partida de propiedades, planta y equipo es calculada como la diferencia entre el precio de venta y el valor en libros del activo y reconocida en resultados como otros gastos.

2.14 Activos intangibles

Los activos intangibles son registrados al costo menos la amortización acumulada y cualquier pérdida por deterioro acumulada. La amortización se reconoce con base en el método de línea recta sobre su vida útil estimada.

2.14.1 Método de amortización y vidas útiles

La amortización de los activos intangibles se carga a resultados sobre sus vidas útiles utilizando el método de línea recta. La vida útil estimada, valor residual y método de amortización son revisados al final de cada año, siendo el efecto de cualquier cambio en el estimado registrado sobre una base prospectiva.

La vida útil de un activo intangible es finita o indefinida. La vida útil de un activo intangible que surja de un derecho contractual o legal de otro tipo no excederá el período de esos derechos pero puede ser inferior, dependiendo del período a lo largo del cual la entidad espera utilizar el activo. Los activos intangibles de vida útil indefinida no se amortizan, pero se evalúan por deterioro anualmente y cuando exista indicios de que el activo intangible puede estar deteriorado.

Se estima que el valor residual de todos los activos intangibles (sistema contable ERP BAAN) son igual a cero con una vida útil de 5 años.

ACERÍAS NACIONALES DEL ECUADOR S.A. A.N.D.E.C.

Políticas Contables y Notas a los Estados Financieros

(Expresadas en US Dólares)

2.15 Deterioro del valor de los activos tangibles e intangibles

Al final de cada período, la Compañía evalúa los valores en libros de sus activos tangibles e intangibles a fin de determinar si existe un indicativo de que estos activos han sufrido alguna pérdida por deterioro. En caso de existir el indicio de pérdida, se calcula el importe recuperable del activo o unidad generadora de efectivo a fin de determinar el alcance de la pérdida por deterioro.

Las pérdidas por deterioro se reconocen inmediatamente en resultados, salvo si el activo se registra a un importe revaluado, en cuyo caso se debe considerar la pérdida por deterioro como una disminución en la revaluación.

Cuando una pérdida por deterioro es revertida, el valor en libros del activo aumenta al valor estimado revisado de su importe recuperable, de tal manera que el valor en libros incrementado no excede el valor en libros que se habría calculado si no se hubiera reconocido la pérdida por deterioro para dicho activo en años anteriores. El reverso de una pérdida por deterioro es reconocido automáticamente en resultados, salvo si el activo correspondiente se registra al importe revaluado, en cuyo caso el reverso de la pérdida por deterioro se maneja como un aumento en la revaluación.

2.16 Impuesto a la renta corriente y diferido

El gasto por Impuesto a la renta representa la suma del Impuesto a la renta por pagar corriente y el Impuesto diferido. El impuesto se reconoce en el estado de resultados integrales, excepto cuando se trata de partidas que se reconocen directamente en el patrimonio. En este caso el impuesto también se reconoce en otros resultados integrales o directamente en el patrimonio.

2.16.1 Impuesto corriente

El impuesto por pagar corriente se basa en la utilidad gravable (tributaria) registrada durante el año. La utilidad gravable difiere de la utilidad contable, debido a las partidas de ingresos o gastos impositivos o deducibles y partidas que no son gravables o deducibles. El pasivo por concepto del impuesto corriente se calcula utilizando las tasas fiscales aprobadas al final de cada período. Las normas tributarias vigentes establecen una tasa de impuesto del 23% de las utilidades gravables, la cual se reduce al 13% si las utilidades son reinvertidas por el contribuyente.

A partir del ejercicio fiscal 2010 entró en vigor la norma que exige el pago de un “anticipo mínimo de impuesto a la renta”, cuyo valor es calculado en función de las cifras reportadas el año anterior sobre el 0.2% del patrimonio, 0.2% de los costos y gastos deducibles, 0.4% de los ingresos gravables y 0.4% de los activos.

ACERÍAS NACIONALES DEL ECUADOR S.A. A.N.D.E.C.

Políticas Contables y Notas a los Estados Financieros

(Expresadas en US Dólares)

La referida norma estableció que en caso de que el impuesto a la renta causado sea menor que el monto del anticipo mínimo, este último se convertirá en impuesto a la renta definitivo, a menos que el contribuyente solicite al Servicio de Rentas Internas su devolución, lo cual podría ser aplicable, de acuerdo con la norma que rige la devolución de este anticipo.

Durante el 2012 la Compañía registró como Impuesto a la renta corriente el valor que corresponde al anticipo calculado considerando que el impuesto a la renta causado sobre la base del 23% sobre las utilidades gravables fue menor al anticipo mínimo del impuesto a la renta correspondiente.

Al 31 de diciembre del 2011, la Compañía registró como impuesto a la renta causado el valor determinado sobre la base del 24% sobre las utilidades gravables puesto que este valor fue mayor al anticipo mínimo del impuesto a la renta correspondiente.

2.16.2 Impuestos diferidos

El impuesto diferido se reconoce sobre las diferencias temporarias entre el valor en libros de los activos y pasivos incluidos en los estados financieros y las bases fiscales correspondientes utilizadas para determinar la utilidad gravable. Un pasivo por impuesto diferido se reconoce generalmente para todas las diferencias temporarias imponibles. Un activo por impuestos diferidos se reconoce por todas las diferencias temporarias deducibles, en la medida en que resulte probable que la Compañía disponga de utilidades gravables futuras contra las que se podría cargar esas diferencias temporarias deducibles.

Los activos y pasivos por impuestos diferidos se miden empleando las tasas fiscales que se espera sean de aplicación en el período en el que el activo se realice o el pasivo se cancele.

El impuesto diferido, correspondiente a cambios en la tasa de impuestos o en la normativa tributaria, la re-estimación de la recuperabilidad de los activos por impuestos diferidos o en la forma esperada de recuperar el valor en libros de un activo, se reconoce en el resultado del período, excepto en la medida en que se relacione con partidas previamente reconocidas fuera de los resultados del período.

La Compañía compensa activos por impuestos diferidos con pasivos por impuestos diferidos si, y sólo si tiene reconocido legalmente el derecho de compensar, frente a la misma autoridad fiscal.

ACERÍAS NACIONALES DEL ECUADOR S.A. A.N.D.E.C.

Políticas Contables y Notas a los Estados Financieros

(Expresadas en US Dólares)

2.17 Beneficios a empleados

(a) *Beneficios de corto plazo*

Se registran en el rubro de provisiones del estado de situación financiera y corresponden principalmente a:

- (i) Participación de los trabajadores en las utilidades: Por el ejercicio 2012, se consideró lo dispuesto en el Mandato Constituyente No. 2, Art. 2 literal m, en el que se establece que las empresas privadas cuyo capital o patrimonio este integrado con el 50% o más de recurso públicos y en el Art. 6 del mismo mandato que establece que en ninguna de las entidades sujetas en este mandato se pagará utilidades a las autoridades, funcionarios o trabajadores, en consecuencia al ser el Instituto de Seguridad Social de las Fuerzas Armadas - ISSFA, el accionista mayoritario con un 94% del total de las acciones, no se ha provisionado el 15% de Participación de trabajadores en las utilidades del ejercicio económico 2012.

Para el año 2011, se calculó en función del 15% de la utilidad contable anual antes de impuesto a la renta, según lo establecido por la legislación ecuatoriana vigente. Se registra con cargo a resultados y se presente como parte del costo de venta y de los gastos administrativos en función de la labor del empleado que recibe este beneficio.

- (ii) Décimo tercer y décimo cuarto sueldos: Se provisionan y pagan de acuerdo a la legislación vigente en el Ecuador.
- (iii) Vacaciones: Se registra el costo correspondiente a las vacaciones del personal sobre base devengada.

ACERÍAS NACIONALES DEL ECUADOR S.A. A.N.D.E.C.

Políticas Contables y Notas a los Estados Financieros

(Expresadas en US Dólares)

(b) Beneficios de largo plazo

Provisiones de jubilación patronal y desahucio: El costo de los beneficios definidos (jubilación patronal y bonificación por desahucio) es determinado utilizando el Método de la Unidad de Crédito Proyectada, con valoraciones actuariales realizadas al final de cada período y representa el valor presente de las obligaciones a la fecha del estado de situación financiera, el cual es obtenido descontando los flujos de salida de efectivo a una tasa de 7 % anual equivalente a la tasa promedio de los bonos de gobierno, publicada por el Banco Central del Ecuador que están denominados en la misma moneda en la que los beneficios serán pagados y que tienen términos que se aproximan a los términos de las obligaciones por pensiones hasta su vencimiento.

Las hipótesis actuariales incluyen variables como son, en adición a la tasa de descuento, tasa de mortalidad, edad, sexo, años de servicios, remuneraciones, incremento futuros de remuneraciones, tasa de rotación, entre otras.

Las ganancias y pérdidas actuariales surgidas en un período se reconocen utilizando el enfoque de la banda de fluctuación, donde el 10% del valor presente de la obligación al inicio del período dividido entre el número promedio de años de trabajo que les resten a los empleados. No se considera el 10% del valor razonable de los activos del plan, en razón de que esta obligación no está fondeada.

Al cierre del año las provisiones cubren a todos los empleados que se encontraban trabajando para la Compañía.

2.18 Provisiones

En adición a lo que se describe en el literal 2.17 la Compañía registra provisiones cuando (i) tiene una obligación presente, ya sea legal o implícita, como resultado de eventos pasados, (ii) es probable que vaya a ser necesaria una salida de recursos para liquidar la obligación y (iii) el monto se ha estimado de forma fiable. Los montos reconocidos como provisión son la mejor estimación de la Administración, a la fecha de cierre de los estados financieros, de los desembolsos necesarios para liquidar la obligación.

El importe reconocido como provisión debe ser la mejor estimación del desembolso necesario para cancelar la obligación presente, al final de cada período, teniendo en cuenta los riesgos y las incertidumbres correspondientes. Cuando se mide una provisión usando el flujo de efectivo estimado para cancelar la obligación presente, su valor en libros representa el valor presente de dicho flujo de efectivo.

ACERÍAS NACIONALES DEL ECUADOR S.A. A.N.D.E.C.

Políticas Contables y Notas a los Estados Financieros

(Expresadas en US Dólares)

2.19 Reconocimiento de ingresos

Los ingresos se calculan al valor razonable de la contraprestación cobrada o por cobrar, teniendo en cuenta el importe estimado de cualquier descuento, bonificación o rebaja comercial que la Compañía pueda otorgar.

Venta de bienes: Los ingresos ordinarios procedentes de la venta de bienes deben ser reconocidos cuando la Compañía transfiere los riesgos y beneficios, de tipo significativo, derivados de la propiedad de los bienes; el importe de los ingresos y los costos incurridos, o por incurrir, en relación con la transacción pueden ser medidos con fiabilidad y es probable que la compañía reciba los beneficios económicos asociados con la transacción.

Ingresos por dividendos e ingresos por intereses: El ingreso por dividendos de las inversiones en acciones es reconocido una vez que se han establecido los derechos de los accionistas para recibir este pago.

Los ingresos por intereses son registrados sobre una base de tiempo, con referencia al capital pendiente y a la tasa de interés efectiva aplicable, la cual es la tasa de descuento que iguala exactamente los flujos de efectivo por cobrar o por pagar estimados a lo largo de la vida esperada del instrumento financiero con el valor neto en libros del activo o pasivo financiero sobre el reconocimiento inicial.

2.20 Costos y gastos

Los costos y gastos se registran al costo histórico. Los costos y gastos se reconocen a medida que son incurridos, independientemente de la fecha en que se haya realizado el pago, y se registran en el período más cercano en el que se conocen.

2.21 Compensación de saldos y transacciones

Como norma general en los estados financieros no se compensan los activos y pasivos, tampoco los ingresos y gastos, salvo aquellos casos en los que la compensación sea requerida o permitida por alguna norma y esta presentación sea el reflejo de la esencia de la transacción.

Los ingresos y gastos con origen en transacciones que, contractualmente o por una norma legal, contemplan la posibilidad de compensación y la Compañía tiene la intención de liquidar por su importe neto o de realizar el activo y proceder al pago del pasivo de forma simultánea, se presentan netos en resultados.

ACERÍAS NACIONALES DEL ECUADOR S.A. A.N.D.E.C.

Políticas Contables y Notas a los Estados Financieros

(Expresadas en US Dólares)

3. ESTIMACIONES Y JUICIOS CONTABLES SIGNIFICATIVOS.

La preparación de estados financieros requiere que la Administración realice estimaciones y utilice supuestos que afectan los montos incluidos en estos estados financieros y sus notas relacionadas. Las estimaciones realizadas y supuestos utilizados por la Compañía se encuentran basadas en la experiencia histórica, cambios en la industria e información suministrada por fuentes externas calificadas. Sin embargo, los resultados finales podrían diferir de las estimaciones bajo ciertas condiciones.

Las estimaciones y juicios subyacentes se revisan sobre una base regular. Las revisiones a las estimaciones contables se reconocen en el período de la revisión y períodos futuros si la revisión afecta tanto al período actual como a períodos subsecuentes.

A continuación se presentan las estimaciones y juicios contables críticos que la Administración de la Compañía ha utilizado en el proceso de aplicación de los criterios contables:

- **Propiedades, planta y equipos:** La determinación de las vidas útiles que se evalúan al cierre de cada año (Nota 2.13).
- **Provisiones por beneficios a empleados:** Las hipótesis empleadas en el cálculo actuarial de Jubilación patronal y Desahucio. Para lo cual utiliza estudios actuariales practicados por profesionales independientes (Nota 2.17).
- **Impuesto a la renta diferido:** La Compañía ha realizado la estimación de sus impuestos diferidos considerando que todas las diferencias entre el valor en libros y la base tributaria de los activos y pasivos (fundamentalmente efectos de la adopción de las NIIF) se revertirán en el futuro (Nota 2.16).

4. ADMINISTRACIÓN DE RIESGOS.

4.1 Factores de riesgo financiero

Las actividades de la Compañía la exponen a una variedad de riesgos financieros: riesgos de mercado (incluyendo el riesgo de moneda, riesgo de valor razonable de tasa de interés, riesgo de tasa de interés de los flujos de efectivo y riesgo de precio), riesgo de crédito y riesgo de liquidez. El programa general de administración de riesgos se concentra principalmente en lo impredecible de los mercados financieros y trata de minimizar potenciales efectos adversos en el desempeño financiero.

ACERÍAS NACIONALES DEL ECUADOR S.A. A.N.D.E.C.

Políticas Contables y Notas a los Estados Financieros

(Expresadas en US Dólares)

El departamento Financiero tiene a su cargo la administración de riesgos de acuerdo con las políticas aprobadas por el Consejo de Administración. Este departamento identifica, evalúa y cubre los riesgos financieros en coordinación estrecha con las unidades operativas correspondientes. El Consejo proporciona por escrito principios para la administración general de riesgos así como políticas escritas que cubren áreas específicas, tales como el riesgo de tipo de cambio, el riesgo de tasas de interés, el riesgo de crédito, el uso de instrumentos financieros derivados y no derivados y para la inversión de los excedentes de liquidez.

(a) Riesgos de mercado

Riesgo de tipo de cambio: Debido a sus operaciones la Compañía está expuesta al riesgo de cambio resultante de la exposición de varias monedas, principalmente respecto al Euro. El riesgo de cambio surge de futuras transacciones comerciales asociadas principalmente a la adquisición de materias primas y maquinarias en el extranjero.

La Gerencia ha establecido una política que requiere que se administre el riesgo de tipo de cambio respecto de su moneda funcional. Para administrar el riesgo de cambio que surge de transacciones comerciales futuras, la Compañía usa, en ciertos casos, contratos a futuro (“forwards”). El riesgo de cambio surge cuando transacciones comerciales futuras se denominan en una moneda que no es la moneda funcional de la entidad.

Como política de administración de riesgos, la Compañía cubre entre el 90% de sus flujos de efectivo anticipados de los próximos 3 y 6 meses. Con esta política de cobertura se mitigan de forma razonable los riesgos asociados a la adquisición principalmente en la adquisición de equipos y maquinarias en monedas diferentes a la moneda local. Todas estas transacciones se califican como transacciones proyectadas “altamente probables” para efectos del tratamiento contable de cobertura.

Durante el año 2011, la Compañía suscribió contratos (“forward”) con instituciones financieras locales por un monto de €8,355,000, los mismos que se ejecutaron durante el año 2012.

Riesgo de precio y concentración: La Compañía no se encuentra expuesto al riesgo del precio de la materia prima cotizada. Para gestionar este riesgo de precio proveniente de inversiones en instrumentos de patrimonio neto, la Compañía diversifica su cartera de acuerdo a límites establecidos.

ACERÍAS NACIONALES DEL ECUADOR S.A. A.N.D.E.C.

Políticas Contables y Notas a los Estados Financieros

(Expresadas en US Dólares)

Riesgo de tipo de interés en los flujos de efectivo y en el valor razonable: El riesgo de tasa de interés para la Compañía surge de su endeudamiento. El endeudamiento a tasas variables la expone al riesgo de tasa de interés sobre sus flujos de efectivo. La política es mantener como máximo el 60% de su endeudamiento en instrumentos que devengan tasas fijas.

La Compañía analiza su exposición al riesgo de tasa de interés de manera dinámica. Se simulan varias situaciones hipotéticas tomando en cuenta las posiciones respecto de refinanciamientos, renovación de las posiciones existentes, financiamiento alternativo y cobertura. Sobre la base de estos escenarios, calcula el impacto sobre la utilidad o pérdida de un movimiento definido en las tasas de interés. Debido a la baja volatilidad de las tasas activas referenciales de interés en el mercado ecuatoriano no se realiza análisis de sensibilidad al respecto (2012: tasa activa referencial aproximada del 8.17% - 2011: 8.17%).

(b) Riesgo de crédito

El riesgo de crédito se encuentra presente en las cuentas a cobrar se gestiona a nivel de la Corporación. La Compañía es responsable de la gestión y análisis del riesgo de crédito de sus clientes nuevos antes de proceder a ofrecerles los plazos y condiciones de pago habituales. El riesgo de crédito se origina por el efectivo y otros activos líquidos equivalentes, los instrumentos financieros derivados y depósitos en bancos e instituciones financieras, así como por la exposición al crédito con clientes al por mayor y minoristas, incluyendo las cuentas comerciales a cobrar y las transacciones acordadas. Para los bancos y las instituciones financieras, sólo se aceptan partes clasificadas, de acuerdo con valoraciones independientes, como un rango mínimo de “A”. Si los clientes mayoristas se valoran independientemente, se utilizarán estas clasificaciones. Si no existe esta valoración independiente, el control del riesgo establece la calidad crediticia del cliente, teniendo en cuenta su posición financiera, experiencia pasada y otros factores. Los límites individuales de riesgo se establecen en base a clasificaciones internas y externas de acuerdo con los límites establecidos por el Consejo. La utilización de límites de crédito se vigila de manera regular. Las ventas a minoristas se establecen en efectivo.

No se han excedido los límites de crédito durante el ejercicio, y la Administración no espera ninguna pérdida por el incumplimiento de estas contrapartes.

ACERÍAS NACIONALES DEL ECUADOR S.A. A.N.D.E.C.

Políticas Contables y Notas a los Estados Financieros

(Expresadas en US Dólares)

(c) Riesgo de liquidez

La predicción de flujos de efectivo se lleva a cabo en las actividades financieras de la Compañía. El departamento Financiero hace un seguimiento de las previsiones de las necesidades de liquidez con el fin de asegurar que cuenta con suficiente efectivo para con las mismas al tiempo que mantiene suficiente disponibilidad de las facilidades de crédito no utilizadas en todo momento para que la Compañía no incumpla los límites ni los índices establecidos por la financiación. Estas predicciones tienen en cuenta los planes de financiación de deuda de la Compañía, el cumplimiento de ratios, el cumplimiento con los objetivos internos y, en caso de ser de aplicación, los requisitos regulatorios o legales externos.

Los excedentes de efectivo de acuerdo a la programación del flujo son utilizados para pre-cancelar operaciones de crédito (se prioriza el pago a las operaciones más costosas) o se realizan inversiones en certificados de depósitos en el sistema financiero nacional cuyo vencimiento no supera los 180 días, estas colocaciones siempre se las realiza en las instituciones en las cuales regularmente se opera.

El exceso de efectivo mantenido por las unidades operativas por encima del saldo exigido a efectos de la gestión del capital circulante se traspasa al departamento Financiero, que invierte dichos excedentes en cuentas corrientes remuneradas a un interés, depósitos a plazo, depósitos del mercado monetario y títulos negociables, eligiendo instrumentos con vencimientos adecuados o liquidez suficiente para proporcionar la holgura suficiente determinada por las predicciones anteriormente mencionadas.

(d) Riesgo de capitalización

Los objetivos de la Compañía a la hora de gestionar capital son salvaguardar la capacidad operativa del mismo para continuar como un negocio en marcha para poder proporcionar rendimiento a los propietarios y mantener una estructura de capital óptima, de tal manera que se logre reducir el coste de capital.

La política de dividendos es sugerida por la Administración de la empresa y aprobada por la Junta General. Se capitalizan utilidades el momento que la empresa inicia un proceso de inversión en su planta productiva, de tal manera que se logra viabilizar los proyectos propuestos de gran envergadura.

Con el fin de mantener o ajustar la estructura de capital de la Compañía, se podría ajustar el importe de los dividendos pagados a los propietarios, devolverles capital, emitir nuevas acciones o vender activos para reducir deuda.

ACERÍAS NACIONALES DEL ECUADOR S.A. A.N.D.E.C.

Políticas Contables y Notas a los Estados Financieros

(Expresadas en US Dólares)

En línea con el sector, la Compañía hace un seguimiento del capital en base al índice de endeudamiento. Este índice se calcula como la deuda neta dividida entre el capital total. La deuda neta se calcula como el total de los recursos ajenos (incluyendo “préstamos corrientes y no corrientes” como se muestra en el balance) menos el efectivo y equivalentes de efectivo. El capital total se calcula como el “patrimonio neto” del balance más la deuda neta.

5. EFECTIVO Y EQUIVALENTES DE EFECTIVO.

El efectivo y equivalentes de efectivo como se muestra en el estado de flujo de efectivo puede ser conciliado con las partidas relacionadas en el estado de situación financiera de la siguiente manera:

		Diciembre 31, 2012	Diciembre 31, 2011
Efectivo y bancos		3,519,854	2,028,398
Inversiones temporales	(1)	7,832,986	2,230,661
		11,352,840	4,259,059

(1) La Compañía mantiene certificados de depósitos con instituciones financieras nacionales con fecha de vencimiento menor a 90 días.

6. ACTIVOS MANTENIDOS HASTA SU VENCIMIENTO.

Composición:

	Tasa	Diciembre 31, 2012	Diciembre 31, 2011
Banco Pichincha S.A.	5.75%	1,136,598	-
Banco Produbanco S.A.	5,25%	1,156,108	-
		2,292,706	-

La Compañía mantiene instrumentos financieros no derivados mantenidos hasta su vencimiento superior a 90 días.

ACERÍAS NACIONALES DEL ECUADOR S.A. A.N.D.E.C.

Políticas Contables y Notas a los Estados Financieros

(Expresadas en US Dólares)

7. CLIENTES Y OTRAS CUENTAS POR COBRAR.

Un resumen de clientes y otras cuentas por cobrar, fue como sigue:

	Diciembre 31, 2012	Diciembre 31, 2011
Clientes locales	24,555,485	25,633,101
Clientes del exterior	17,500	17,500
	24,572,985	25,650,601
Provisión por deterioro de cuentas por cobrar (1)	(1,458,121)	(1,286,922)
	23,114,864	24,363,679
Compañías relacionadas (Nota 24)	160,062	129,799
Empleados	793,389	1,560,954
Otras cuentas por cobrar	1,447,066	1,855,008
	25,515,381	27,909,440

(1) Los movimientos de la provisión por deterioro de cuentas por cobrar fueron como sigue:

	Diciembre 31, 2012	Diciembre 31, 2011
SalDOS al comienzo del año	1,286,922	875,376
Provisión del año	171,199	737,074
Castigos	-	(325,528)
SalDOS al final del año	1,458,121	1,286,922

Las garantías que la Compañía mantiene con clientes al 31 de diciembre de 2012 y 2011, corresponden a pagarés por 16,234,034 y 14,285,106 respectivamente, las mismas que se mantienen en cuentas de orden.

ACERÍAS NACIONALES DEL ECUADOR S.A. A.N.D.E.C.

Políticas Contables y Notas a los Estados Financieros

(Expresadas en US Dólares)

8. INVENTARIOS.

Un resumen de inventarios, fue como sigue:

		Diciembre 31, 2012	Diciembre 31, 2011
Materia prima	(1)	41,157,393	43,238,700
Productos terminados	(1)	12,375,214	19,376,665
Herramientas		7,333,811	5,923,184
Inventarios en tránsito		1,390,522	1,233,252
Otros inventarios		840,293	728,326
		63,097,233	70,500,127
Provisión por deterioro de inventarios		(33,018)	(33,018)
		63,064,215	70,467,109

- (1) Al 31 de diciembre de 2012, la Compañía mantiene prendas comerciales de palanquillas por 39,525,480, chatarra por 19,619,300 y producto terminado por 15,987,200 con el fin de garantizar préstamos recibidos de las instituciones financieras descritas en la Nota 12.

9. ACTIVOS MANTENIDOS PARA LA VENTA.

Un resumen de activos no corrientes mantenidos para la venta, fue como sigue:

		Diciembre 31, 2012	Diciembre 31, 2011
Maquinarias y equipos de producción		655,387	-
Provisión por deterioro de activos no corrientes mantenidos para la venta		(365,676)	-
	(1)	289,711	-

- (1) Durante el primer trimestre del año 2012 el Directorio autorizó el proceso de ejecución de la baja, mediante la venta de elementos de Propiedad, planta y equipos que incluye tres compactadoras Tabarelli. Esta decisión se fundamenta principalmente en la conveniencia de obtener un beneficio del desuso de la maquinaria ya que no está cumpliendo las funciones para las que fueron adquiridas por no cumplir con las exigencias de la producción. Se tiene programado para el año 2013, el remate de estos activos.

Según se describe en la Nota 2.12, los activos no corrientes mantenidos para la venta, han sido registrados al menor valor entre el valor en libros y el valor estimado de venta, al 31 de diciembre 2012, para lo cual la Compañía contó con la asesoría de un perito calificado por la Superintendencia de Compañías.

ACERÍAS NACIONALES DEL ECUADOR S.A. A.N.D.E.C.

Políticas Contables y Notas a los Estados Financieros

(Expresadas en US Dólares)

10. PROPIEDADES, PLANTA Y EQUIPOS.

El movimiento y los saldos de las propiedades, planta y equipo se presentan a continuación:

Descripción	Terrenos	Maquinarias	Edificios	Propiedades en construcción	Vehículos	Muebles y enseres y equipos de oficina	Equipos de computación	Repuestos estratégicos	Otros	Total
Saldo Inicial	7,162,648	59,152,976	13,755,812	8,127,576	1,223,296	506,539	364,093	338,071	452,659	91,083,670
Movimiento 2011										
Adiciones	-	5,228,610	1,231,032	20,926,819	555,790	98,043	317,330	-	22,079	28,379,703
Ventas / bajas	-	(1,008,189)	(466,441)	(51,051)	(234,166)	(165,085)	(166,243)	-	-	(2,091,175)
Transferencias	-	-	(35,427)	(982,950)	-	-	35,426	-	(48,585)	(1,031,536)
Depreciación ventas / bajas	-	969,619	435,105	-	224,536	157,993	59,430	-	-	1,846,683
Depreciación	-	(6,069,183)	(1,087,563)	-	(220,821)	(63,747)	(182,689)	-	-	(7,624,003)
Valor en libros al 31 de diciembre de 2011	7,162,648	58,273,833	13,832,518	28,020,394	1,548,635	533,743	427,347	338,071	426,153	110,563,342
Al 31 de diciembre de 2011										
Costo histórico	7,162,648	67,105,269	14,819,343	28,020,394	1,841,539	671,615	679,574	338,071	426,153	121,064,606
Depreciación acumulada	-	(8,831,436)	(986,825)	-	(292,904)	(137,872)	(252,227)	-	-	(10,501,264)
Valor en libros	7,162,648	58,273,833	13,832,518	28,020,394	1,548,635	533,743	427,347	338,071	426,153	110,563,342
Movimiento 2012										
Adición	-	3,102,598	95,468	48,304,440	455,187	422,465	720,383	10,188	393,150	53,503,879
Reclasificaciones	-	(637,621)	-	-	367,719	(20,174)	365	-	-	(289,711)
Ventas / bajas	-	(1,108,137)	-	-	-	(11,999)	(8,873)	-	-	(1,129,009)
Reclasificación saldos iniciales costo	-	(681,567)	-	(5,232)	(142,341)	(137,755)	(288,083)	-	-	(779,091)
Transferencia	-	2,805,326	-	(2,805,326)	-	-	-	-	-	-
Reclasificación saldos iniciales deprec.	-	205,680	(342,350)	-	(320,310)	153,051	(121,202)	-	-	(1,388,194)
Depreciación	-	(7,514,274)	(458,880)	-	(396,126)	(105,649)	(267,102)	-	-	(8,666,215)
Valor en libros al 31 de diciembre de 2012	7,162,648	54,034,478	13,126,756	73,514,276	1,512,764	833,682	462,835	348,259	819,303	151,815,001
Al 31 de diciembre de 2012										
Costo histórico	7,162,648	71,061,755	14,914,811	73,514,276	2,522,104	924,152	1,103,366	348,259	819,303	172,370,674
Depreciación acumulada	-	(17,027,277)	(1,788,055)	-	(1,009,340)	(90,470)	(640,531)	-	-	(20,555,673)
Valor en libros	7,162,648	54,034,478	13,126,756	73,514,276	1,512,764	833,682	462,835	348,259	819,303	151,815,001

Existen terrenos, edificaciones y maquinarias de la Compañía, valoradas en 93,166,718, garantizando las operaciones con instituciones financieras descritas en la Nota 12.

ACERÍAS NACIONALES DEL ECUADOR S.A. A.N.D.E.C.

Políticas Contables y Notas a los Estados Financieros

(Expresadas en US Dólares)

En noviembre del año 2012, se iniciaron las etapas de pruebas para el adecuado funcionamiento de un nuevo Horno de Fundición de mayor capacidad de producción, razón por la cual la Compañía desmanteló el grupo de activos que componían el horno de fundición anterior, un detalle se describe a continuación:

Grupo de Activos		
Antiguas bodegas de Acerías	(1)	123,653
Antiguas bodegas de laminación	(1)	129,029
Grupo de equipos y maquinarias que componen en horno anterior	(2)	1,700,707
Grupo de equipos y maquinarias que componen la Tempcore anterior	(2)	13,904
Quemadores	(2)	927,683
Compactadoras	(3)	655,387
		<u>3,550,363</u>

- (1) Las bodegas de acería y laminación que estaban valoradas por 252,682, fueron demolidas debido a la magnitud y ubicación del nuevo Horno de Fundición.
- (2) Este grupo de activos que componen la parte esencial del Horno de Fundición, se mantienen registrados en los estados financieros a su costo atribuible por un valor de 2,642,294.
- (3) Las compactadoras fueron reclasificadas, bajo “NIIF 5 Activos Mantenidos para la Venta y Operaciones Discontinuas”, a activos mantenidos para la venta por un valor de 289,711. Cabe indicar que estas fueron valoradas según mercado incurriendo en una provisión por deterioro de 365,676.

11. ACTIVOS INTANGIBLES.

Un resumen de los activos intangibles fue como sigue:

	Diciembre 31, 2012	Diciembre 31, 2011
Costo histórico	1,470,238	1,303,347
Amortización acumulada	(1,289,520)	(712,322)
	<u>180,718</u>	<u>591,025</u>

ACERÍAS NACIONALES DEL ECUADOR S.A. A.N.D.E.C.

Políticas Contables y Notas a los Estados Financieros

(Expresadas en US Dólares)

El movimiento fue como sigue:

	Diciembre 2012	Diciembre 2011
Saldos al comienzo del año	591,025	523,737
Adiciones	166,891	463,255
Amortización del año	(577,198)	(395,967)
Saldo al final del año	180,718	591,025

12. OBLIGACIONES CON INSTITUCIONES FINANCIERAS.

Composición:

<u>Institución</u>	<u>Interés anual</u>		<u>Diciembre 31, 2012</u>	<u>Diciembre 31, 2011</u>
	<u>Diciembre 31, 2012</u>	<u>Diciembre 31, 2011</u>		
Corriente				
Banco Pichincha C.A.	7	-	10,133,750	-
Banco de la Producción S.A.				
Produbanco	7.4	-	2,962,047	-
Banco Bolivariano C.A.	6.37 - 6.70	6.37	13,879,558	3,423,823
Banco de Guayaquil S.A.	6 - 8	6	11,191,235	3,353,092
Citibank N.Y. Sucursal Ecuador	6.4 - 6.5	4.11	7,882,894	14,403,931
Banco del Pacifico S.A.	7.27 - 7.5	5.90 - 7.27	3,913,467	11,633,463
Corporación Financiera Nacional	8.82 - 7.91	8.82	8,218,639	8,511,103
			58,181,590	41,325,412
Intereses por pagar			947,672	136,047
Sobregiros bancarios			-	18,981
			59,129,262	41,480,440
No corriente				
Banco del Pacifico S.A.	7.27 - 7.5	7.27	14,921,144	331,707
Corporación Financiera Nacional	8.82 - 7.91	8.82	30,355,272	19,369,555
			45,276,416	19,701,262
			104,405,678	61,181,702
Menos - porción corriente			(59,129,262)	(41,480,440)
			45,276,416	19,701,262

ACERÍAS NACIONALES DEL ECUADOR S.A. A.N.D.E.C.

Políticas Contables y Notas a los Estados Financieros

(Expresadas en US Dólares)

Prestamos corrientes a tasa fija, fueron obtenidos para la compra de palanquilla y como capital de trabajo, y los préstamos no corrientes fueron destinados al financiamiento de proyectos y cuya tasa efectiva promedio calculada es de 8.09% y 8.84%.

Los préstamos bancarios a corto plazo están garantizados con stock de Palanquilla, chatarra y producto terminado. Las obligaciones a largo plazo fueron garantizadas con equipos y maquinarias; hipotecas abiertas sobre solares; prendas industriales sobre equipos, maquinarias y planta (Nota 8 y 10).

Los vencimientos anuales de obligaciones con instituciones financieras a largo plazo, comprenden:

Año	Diciembre 31, 2012	Diciembre 31, 2011
2013	447,804	7,936,557
2014	7,817,852	2,352,941
2015	9,086,775	2,352,941
2016	10,096,237	2,352,941
2017	5,274,182	2,352,941
2018	4,500,441	2,352,941
2019	2,147,500	-
2020	2,147,500	-
2021	2,147,500	-
2022	1,610,625	-
	45,276,416	19,701,262

13. PROVEEDORES Y OTRAS CUENTAS POR PAGAR.

Un resumen de proveedores y otras cuentas por pagar fue como sigue:

	Diciembre 31, 2012	Diciembre 31, 2011
Proveedores locales	7,900,166	4,285,038
Proveedores del exterior	54,246	60,035
	7,954,412	4,345,073
Compañías relacionadas (Nota 24)	20,276,282	11,037,531
Otras cuentas por pagar	1,130,656	5,913,294
	29,361,350	21,295,898

ACERÍAS NACIONALES DEL ECUADOR S.A. A.N.D.E.C.

Políticas Contables y Notas a los Estados Financieros

(Expresadas en US Dólares)

14. BENEFICIOS A EMPLEADOS.

Un resumen de las provisiones, fue como sigue:

		Diciembre 31, 2012	Diciembre 31, 2011
Participación a trabajadores	(1)	-	3,031,786
Beneficios sociales		680,513	653,334
Obligaciones patronales		342,440	251,683
Otras provisiones		63,359	33,644
		1,086,312	3,970,447

(1) Considerando lo dispuesto en el Mandato Constituyente No. 2, Art. 2 literal m, en el que se establece que las empresas privadas cuyo capital o patrimonio este integrado con el 50% o más de recurso públicos y en el Art. 6 que establece que en ninguna de las entidades sujetas en este mandato se pagará utilidades a las autoridades, funcionarios o trabajadores, en consecuencia al ser el Instituto de Seguridad Social de las Fuerzas Armadas - ISSFA accionista de la Compañía en un 94% del paquete accionario no se ha provisionado el 15% de Participación de trabajadores en las utilidades del ejercicio económico 2012.

15. PROVISIONES POR BENEFICIOS A LOS EMPLEADOS

Un resumen de las obligaciones por beneficios definidos, fue como sigue:

	Diciembre 31, 2012	Diciembre 31, 2011
Jubilación patronal	3,980,864	3,338,280
Bonificación por desahucio	683,885	529,925
	4,664,749	3,868,205

15.1 Jubilación patronal.

El importe incluido en el estado de situación financiera que surge de la obligación de la Compañía respecto a la jubilación patronal es el siguiente:

ACERÍAS NACIONALES DEL ECUADOR S.A. A.N.D.E.C.

Políticas Contables y Notas a los Estados Financieros

(Expresadas en US Dólares)

	Diciembre 31, 2012	Diciembre 31, 2011
Valor presente provisionado de la obligación de beneficios definidos	4,738,186	4,063,744
Pérdidas actuariales netas no reconocidas	(757,322)	(725,464)
Pasivo neto generado por la obligación de jubilación patronal	3,980,864	3,338,280

Los movimientos en el valor presente de la obligación de jubilación patronal, fueron como sigue:

	Diciembre 31, 2012	Diciembre 31, 2011
Saldos al comienzo del año	4,063,744	3,778,461
Costo de los servicios del período corriente	386,177	360,840
Costo por intereses	278,849	245,600
Ganancias/pérdidas actuariales	83,973	(28,512)
Reducciones (1)	(74,557)	(292,645)
	4,738,186	4,063,744

(1) Corresponden a la disminución de la provisión por personal cesante desde el período 2010 y 2011, reportados en el estudio actuarial 2011 y 2012 respectivamente.

15.2 Bonificación por desahucio.

El importe incluido en el estado de situación financiera que surge de la obligación de la Compañía respecto a la bonificación por desahucio es el siguiente:

ACERÍAS NACIONALES DEL ECUADOR S.A. A.N.D.E.C.

Políticas Contables y Notas a los Estados Financieros

(Expresadas en US Dólares)

	Diciembre 31, 2012	Diciembre 31, 2011
Valor presente provisionado de la obligación de beneficios definidos	883,987	678,544
Pérdidas actuariales netas no reconocidas	(200,102)	(148,619)
Saldos al fin del año	683,885	529,925

Los movimientos en el valor presente de obligación de bonificación por desahucio, fueron como sigue:

	Diciembre 31, 2012	Diciembre 31, 2011
Saldos al comienzo del año	678,544	641,115
Costo de los servicios del período corriente	111,487	92,595
Costo por intereses	45,068	41,672
(Ganancias)/pérdidas actuariales	71,618	22,343
Beneficios pagados	(22,730)	(119,181)
Saldos al fin del año	883,987	678,544

Los importes reconocidos en los resultados respecto a dichos planes de beneficios definidos, son los siguientes:

	Jubilación patronal		Desahucio	
	31 de diciembre		31 de diciembre	
	2012	2011	2012	2011
Costo actual del servicio	386,177	360,840	111,486	92,596
Intereses sobre la obligación	278,849	245,600	45,068	41,672
(Ganancias)/pérdidas actuariales reconocidas en el año (1)	52,115	54,315	20,135	13,204
	717,141	660,755	176,689	147,472

(1) Corresponden a la amortización de la pérdida actuarial de acuerdo al método de la banda de fluctuación.

ACERÍAS NACIONALES DEL ECUADOR S.A. A.N.D.E.C.

Políticas Contables y Notas a los Estados Financieros

(Expresadas en US Dólares)

Los movimientos en el valor presente de la pérdida actuarial, fueron como sigue:

	Jubilación patronal		Desahucio	
	31 de diciembre		31 de diciembre	
	2012	2011	2012	2011
Saldos al comienzo del año	725,464	808,291	148,619	139,482
(Ganancias)/pérdidas actuariales	83,973	-	71,618	22,341
Pérdidas/(ganancias) sobre reducciones	-	(28,512)	-	-
Amortización de la perdida	(52,115)	(54,315)	(20,135)	(13,204)
Saldos al fin del año	757,322	725,464	200,102	148,619

16. IMPUESTO A LA RENTA CORRIENTE Y DIFERIDO.

16.1 Activos por impuestos corrientes.

Un resumen de activos por impuestos corrientes, fue como sigue:

	Diciembre 31, 2012	Diciembre 31, 2011
Crédito tributario IVA	1,439,016	2,015,685
Impuesto a la renta anticipado	2,382,180	-
	3,821,196	2,015,685

16.2 Pasivos por impuestos corrientes.

Un resumen de pasivos por impuestos corrientes, fue como sigue:

	Diciembre 31, 2012	Diciembre 31, 2011
Impuesto a la renta por pagar	-	635,116
Impuesto al valor agregado y retenciones	97,782	116,932
Retenciones en la fuente de Impuesto a la renta	152,215	321,985
	249,997	1,074,033

ACERÍAS NACIONALES DEL ECUADOR S.A. A.N.D.E.C.

Políticas Contables y Notas a los Estados Financieros

(Expresadas en US Dólares)

16.3 Impuesto a las ganancias.

La provisión para el Impuesto a la Renta por los años terminados el 31 de diciembre de 2012 y 2011, ha sido calculada aplicando la tasa del 23% y 24% respectivamente.

La Disposición Transitoria primera del Código Orgánico de la Producción, Comercio e Inversiones (COPCI), publicada en el Suplemento del Registro Oficial No. 351, del 29 de diciembre de 2010, dispuso que el Impuesto a la Renta de sociedades se aplicará de la siguiente manera: para el ejercicio económico 2011, el porcentaje será del 24%, para el 2012 será del 23% y a partir del 2013 se aplicará el 22%.

Las sociedades que reinviertan sus utilidades en el país podrán obtener una reducción de 10 puntos porcentuales de la tarifa del Impuesto a la Renta sobre el monto reinvertido.

Al 31 de diciembre de 2011, el valor de la reinversión deberá destinarse exclusivamente a la adquisición de maquinaria nueva o equipo nuevo, activos para riego, material vegetativo, plántulas y todo insumo vegetal para producción agrícola, forestal, ganadera y de floricultura, que se relacionen directamente con su actividad productiva; así como para la adquisición de bienes relacionados con investigación y tecnología que mejoren la productividad, generen diversificación productiva e incrementen el empleo.

Cuando la reinversión se destine a maquinaria nueva y equipo nuevo, el activo debe tener como fin el formar parte de su proceso productivo. Para el sector agrícola se entenderá como equipo, entre otros, a los silos, estructuras de invernaderos, cuartos fríos.

Las actividades de investigación y tecnología estarán destinadas a una mejora en la productividad; generación de diversificación productiva e incremento de empleo en el corto, mediano y largo plazo, sin que sea necesario que las tres condiciones se verifiquen en el mismo ejercicio económico en que se ha aplicado la reinversión de utilidades.

El beneficio en la reducción de la tarifa, debe estar soportado en un informe emitido por técnicos especializados en el sector, que no tengan relación laboral directa o indirecta con la empresa; mismo que deberá contener lo siguiente, según corresponda:

ACERÍAS NACIONALES DEL ECUADOR S.A. A.N.D.E.C.

Políticas Contables y Notas a los Estados Financieros

(Expresadas en US Dólares)

1. Maquinarias o equipos nuevos: Descripción del bien,

- Año de fabricación
- Fecha y valor de adquisición.
- Nombre del proveedor; y,
- Explicación del uso del bien relacionado con la actividad productiva.

2. Bienes relacionados con investigación y tecnología:

- Descripción del bien, indicando si es nuevo o usado, Fecha y valor de adquisición,
- Nombre del proveedor; y,
- Explicación del uso del bien relacionado con la actividad productiva.
- Análisis detallado de los indicadores que se espera mejoren la productividad, generen diversificación productiva, e, incrementen el empleo.

El valor de las utilidades reinvertidas deberá efectuarse con el correspondiente aumento de capital y se perfeccionará con la inscripción de la correspondiente escritura en el Registro Mercantil hasta el 31 de diciembre del ejercicio impositivo posterior a aquel en que se generaron las utilidades materia de la reinversión.

Exoneración de pago del Impuesto a la Renta para el desarrollo de inversiones nuevas y productivas

El Art. 9.1 de la Ley de Régimen Tributario Interno (Agregado por la Disposición reformativa segunda, numeral. 2.2, de la Ley s/n, publicada en el Suplemento del Registro Oficial No. 351, del 29 de diciembre de 2010), consideró a las sociedades que se constituyan a partir de la vigencia del Código de la Producción; así como también las sociedades nuevas que se constituyeren por sociedades existentes, con el objeto de realizar inversiones nuevas y productivas, gozarán de una exoneración del pago del Impuesto a la Renta durante cinco años, contados desde el primer año en el que se generen ingresos atribuibles directa y únicamente a la nueva inversión.

Las inversiones nuevas y productivas deberán realizarse fuera de las jurisdicciones urbanas del Cantón Quito o del Cantón Guayaquil, y dentro de los siguientes sectores económicos considerados prioritarios para el Estado:

ACERÍAS NACIONALES DEL ECUADOR S.A. A.N.D.E.C.

Políticas Contables y Notas a los Estados Financieros

(Expresadas en US Dólares)

- a. Producción de alimentos frescos, congelados e industrializados;
- b. Cadena forestal y agroforestal y sus productos elaborados;
- c. Metalmecánica;
- d. Petroquímica;
- e. Farmacéutica;
- f. Turismo;
- g. Energías renovables incluida la bioenergía o energía a partir de biomasa;
- h. Servicios Logísticos de comercio exterior;
- i. Biotecnología y Software aplicados; y,
- j. Los sectores de sustitución estratégica de importaciones y fomento de exportaciones, determinados por el Presidente de la República.

La Compañía ha sido revisada por parte de las autoridades fiscales hasta el año 2005 (inclusive).

La conciliación del impuesto a la renta calculada de acuerdo a la tasa impositiva legal y el impuesto a la renta afectado a operaciones, fue como sigue:

ACERÍAS NACIONALES DEL ECUADOR S.A. A.N.D.E.C.

Políticas Contables y Notas a los Estados Financieros

(Expresadas en US Dólares)

Años terminados en Diciembre 31,	2012	2011
Utilidad según libros antes de participación de trabajadores e impuesto a la renta	4,524,609	20,211,905
15% participación a trabajadores	-	(3,031,786)
Utilidad después de participación a trabajadores	4,524,609	17,180,119
Menos:		
Ingresos exentos	(32,264)	2,130
Deducciones especiales	(757,456)	(458,061)
Más:		
Más - gastos no deducibles	2,759,388	2,220,272
Base imponible	6,494,277	18,944,460
Base imponible sobre utilidades a ser reinvertidas	-	5,100,000
Impuesto a la renta afectado por el 14%	-	714,000
Base imponible sobre utilidades no reinvertidas	6,494,277	13,844,460
Impuesto a la renta afectado por la tasa vigente	1,493,684	3,322,671
Impuesto a la renta causado y cargado a resultados	-	4,036,671
Impuesto mínimo pagado (1)	2,303,752	-
Gasto impuesto a la renta del año:		
Impuesto a la renta corriente - Impuesto mínimo	2,303,752	4,036,671
Efecto por liberación/constitución de impuesto diferido	(389,883)	(283,297)
	1,913,869	3,753,374

ACERÍAS NACIONALES DEL ECUADOR S.A. A.N.D.E.C.

Políticas Contables y Notas a los Estados Financieros

(Expresadas en US Dólares)

- (1) En el año 2012, la Compañía registro como impuesto a la renta corriente el valor que corresponde al anticipo calculado considerando que el impuesto a la renta causado sobre la base del 23% sobre las utilidades gravables fue menor al anticipo mínimo del impuesto a la renta correspondiente.

El movimiento de impuesto a la renta, fue como sigue:

	Años terminados en	
	Diciembre 31, 2012	Diciembre 31, 2011
Saldo inicial	635,117	1,249,261
Provisión del año	-	4,036,671
Pago	(635,117)	(1,249,261)
Compensación con retenciones en la fuente, anticipos de impuesto a la renta e impuesta a la salida de divisas	-	(3,401,554)
	-	635,117

16.4 Impuestos diferidos.

Los activos y pasivos por impuestos diferidos se compensan si se tiene legalmente reconocido el derecho a compensar los activos y pasivos por impuestos corrientes y los impuestos diferidos se difieren a la misma autoridad fiscal.

Un resumen de las diferencias temporarias entre las bases fiscal y tributaria, que originaron los impuestos diferidos registrados en los presentes estados financieros, fue como sigue:

	Base tributaria	Base NIIF	Diferencia temporaria
<u>Diciembre 31, 2012:</u>			
Provisión cuentas incobrables	(961,842)	(1,458,121)	(496,279)
Otras cuentas por cobrar	-	263	263
Propiedad, planta y equipos	53,682,940	71,415,798	17,732,858
Activos intangibles	457,068	436,367	(20,701)
Otros pasivos financieros	45,308,893	45,276,416	(32,477)
Provisiones por beneficios a los empleados	3,870,225	4,737,000	866,774
	102,357,284	120,407,723	18,050,438

ACERÍAS NACIONALES DEL ECUADOR S.A. A.N.D.E.C.

Políticas Contables y Notas a los Estados Financieros

(Expresadas en US Dólares)

	Base tributaria	Base NIIF	Diferencia temporaria
<u>Diciembre 31, 2011:</u>			
Provisión cuentas incobrables	(790,643)	(1,286,922)	(496,279)
Otras cuentas por cobrar	-	27	27
Propiedad, planta y equipos	56,861,737	76,273,720	19,411,984
Activos intangibles	822,927	799,222	(23,705)
Otros pasivos financieros	19,751,311	19,701,262	(50,049)
Beneficios a empleados	3,073,681	3,868,205	794,523
	79,719,013	99,355,514	19,636,501

Los saldos de los impuestos diferidos, son los siguientes:

	Diciembre 31, 2012	Diciembre 31, 2011
<u>Impuesto diferido por cobrar:</u>		
Provisión cuentas incobrables	109,181	109,181
Propiedad, planta y equipos	3,923,313	3,553,906
Activos intangibles	5,922	5,922
Otros pasivos financieros	18,605	14,739
Beneficios a empleados	303,189	287,294
	4,360,210	3,971,042
<u>Impuesto diferido por pagar:</u>		
Propiedad, planta y equipos	(7,824,541)	(7,824,541)
Activos intangibles	(1,426)	(713)
Otros pasivos financieros	(25,750)	(25,750)
Beneficios a empleados	(112,499)	(112,499)
	(7,964,216)	(7,963,503)
<u>Impuesto diferido neto:</u>		
Impuesto diferido por cobrar	4,360,210	3,971,042
Impuesto diferido por pagar	(7,964,216)	(7,963,503)
	(3,604,006)	(3,992,461)

ACERÍAS NACIONALES DEL ECUADOR S.A. A.N.D.E.C.

Políticas Contables y Notas a los Estados Financieros

(Expresadas en US Dólares)

El movimiento del impuesto diferido por los años terminados el 31 de diciembre de 2012 y 2011, es como sigue:

Diciembre 31, 2012	Saldo inicial	Reconocido en resultados	Saldo final
Clientes	(109,181)	-	(109,181)
Costo atribuido de propiedades, planta y equipo	4,270,636	369,408	3,901,228
Activos financieros mantenidos hasta su vencimiento	(5,210)	714	(4,496)
Pasivos financieros medidos al costo amortizado	11,011	3,866	7,145
Obligación por beneficios definidos y terminación de contrato	(174,795)	15,895	(190,690)
	3,992,461	389,883	3,604,006

Diciembre 31, 2011	Saldo inicial	Reconocido en resultados	Saldo final
Clientes	-	(109,181)	(109,181)
Costo atribuido de propiedades, planta y equipo	4,459,624	(188,988)	4,270,636
Activos financieros mantenidos hasta su vencimiento	(5,922)	712	(5,210)
Pasivos financieros medidos al costo amortizado	23,556	(12,545)	11,011
Obligación por beneficios definidos y terminación de contrato	(184,859)	10,064	(174,795)
Otros activos financieros medidos al costo	(16,641)	16,641	-
	4,275,758	(283,297)	3,992,461

ACERÍAS NACIONALES DEL ECUADOR S.A. A.N.D.E.C.

Políticas Contables y Notas a los Estados Financieros

(Expresadas en US Dólares)

Los gastos (ingresos) por impuestos diferidos e impuesto a la renta por los años terminados al 31 de diciembre del 2012 y 2011, son atribuibles a lo siguiente:

	Diciembre 31, 2012	Diciembre 31, 2011
Gasto impuesto a las ganancias del año:		
Impuesto a las ganancias corriente	2,303,752	4,036,671
Efecto por liberación/constitución de impuesto diferido	(389,883)	(283,297)
	1,913,869	3,753,374

Conciliación de la tasa de impuesto a la renta:

	Diciembre 31, 2012	Diciembre 31, 2011
Tasa de impuesto a la renta del período	23.00%	24.00%
<u>Efecto fiscal de partidas conciliatorias:</u>		
Ingresos exentos	-0.16%	0.00%
Deducciones especiales	-3.85%	-0.64%
Gasto no deducibles	14.03%	3.10%
Reinversión de utilidades		-7.12%
Tasa de impuesto a la renta del período efectiva	33.01%	19.34%

Los activos por impuestos diferidos por bases imponibles negativas pendientes de compensación, se reconocen en la medida en que es probable la realización del correspondiente beneficio fiscal a través de beneficios fiscales futuros.

17. CAPITAL SOCIAL.

Al 31 de diciembre del 2012 y 2011 está constituida por 7.642.000 y 7.132.000 acciones ordinarias y nominativas emitidas respectivamente, a valor nominal de 10 dólares cada una.

En octubre del 2012, mediante escritura pública la Compañía incremento su capital social en 5,100,000 a través de la capitalización de las utilidades del ejercicio año 2011.

ACERÍAS NACIONALES DEL ECUADOR S.A. A.N.D.E.C.

Políticas Contables y Notas a los Estados Financieros

(Expresadas en US Dólares)

Al 31 de diciembre del 2012, la composición del paquete accionario, fue como sigue:

	Acciones	Porcentaje de participación
Instituto de Seguridad Social de las Fuerzas Armadas - ISSFA	7.163.057	93.74%
Gregory Coronel Balladares	160.435	2.10%
JabyCoronel Balladares	159,254	2.08%
Paola Coronel Balladares	159,254	2.08%
	7,642,000	100%

Al 31 de diciembre del 2011, la composición del paquete accionario, fue como sigue:

	Acciones	Porcentaje de participación
Holdingdine S.A.	6.685.020	93.74%
Gregory Coronel Balladares	149,728	2.10%
Jaby Coronel Balladares	148.626	2.08%
Paola Coronel Balladares	148.626	2.08%
	7,132,000	100%

18. RESERVAS.

Las reservas presentadas en el estado de cambios en el patrimonio, incluyen:

	Diciembre 31, 2012	Diciembre 31, 2011
Reserva legal	16,072,949	16,072,949
Reserva de capital	6,829	6,829
Reserva por valuación	293,816	293,816
	16,373,594	16,373,594

ACERÍAS NACIONALES DEL ECUADOR S.A. A.N.D.E.C.

Políticas Contables y Notas a los Estados Financieros

(Expresadas en US Dólares)

RESERVA LEGAL

La Ley de Compañías del Ecuador requiere que por lo menos el 5% de la utilidad líquida anual sea apropiada como reserva legal, hasta que ésta alcance como mínimo el 20% del capital suscrito y pagado. Esta reserva no puede ser distribuida a los socios, excepto en caso de liquidación de la Compañía, pero puede ser utilizada para absorber pérdidas futuras o para aumentar el capital.

Al 31 de diciembre del 2011, la Compañía efectuó la apropiación de 1,314,345.

RESERVA DE CAPITAL

El saldo de esta cuenta podrá ser capitalizado, en la parte que exceda al valor de las pérdidas acumuladas y las del último ejercicio económico concluido, si las hubiere, y de la compensación contable del saldo deudor de la cuenta reserva por valuación o devuelto a los partícipes en caso de liquidación de la Compañía. No podrá distribuirse como utilidades no utilizarse para pagar el capital suscrito no pagado.

RESERVA POR VALUACION

Se registra como contrapartida de los ajustes a valor de mercado de la propiedad, planta y equipos. El saldo acreedor de esta cuenta no puede distribuirse como dividendos en efectivo, tampoco cancelar la parte insoluta del capital suscrito, pudiendo ser objeto de capitalización en la parte que exceda al valor de las pérdidas acumuladas y las del último ejercicio económico concluido, si las hubiere.

19. RESULTADOS ACUMULADOS.

Al 31 de diciembre de 2012 y 2011, el saldo de las ganancias de ejercicios anteriores generados bajo la normativa anterior, están a disposición de los accionistas y puede ser utilizado para la distribución de dividendos y ciertos pagos tales como re liquidación de impuestos, etc.

Mientras que los ajustes resultantes del proceso de conversión a las Normas Internacionales de Información Financiera (NIIF) fueron registrados con cargo a esta cuenta como lo determina la NIIF 1 “Adopción por primera vez de las Normas Internacionales de Información Financiera”, por lo cual, el saldo acreedor generado no podrá ser distribuido entre los accionistas o para aumentos de capital, en su defecto, podrán ser utilizados en enjugar pérdidas acumuladas y las del último ejercicio económico concluido si las hubiere o devuelto en el caso de liquidación de la Compañía a sus accionistas. De existir un saldo deudor, este podrá ser absorbido por el saldo acreedor de las cuentas reservas de: capital o superávit por revaluación de inversiones.

ACERÍAS NACIONALES DEL ECUADOR S.A. A.N.D.E.C.

Políticas Contables y Notas a los Estados Financieros

(Expresadas en US Dólares)

Al 31 de diciembre del 2012 y 2011, la Compañía decretó dividendos por 6,729,104 y 5,338,330, respectivamente.

20. INGRESOS DE ACTIVIDADES ORDINARIAS.

Un resumen de esta cuenta, fue como sigue:

		Años terminados en,	
		Diciembre 31, 2012	Diciembre 31, 2011
Venta de bienes a terceros	(1)	226,164,202	236,353,233
Otras ventas		970,337	531,709
		227,134,539	236,884,942
Descuentos en ventas		(22,293,549)	(16,727,358)
Total ventas netas		204,840,990	220,157,584

21. COSTOS Y GASTOS POR NATURALEZA.

Un detalle de costos y gastos por su naturaleza, fue como sigue:

		Años terminados en,	
		Diciembre 31, 2012	Diciembre 31, 2011
Consumos de materia prima		120,922,407	123,649,010
Costos mano de obra		10,884,801	13,179,578
Depreciación operativa		7,998,884	6,357,369
Costos de fabricación		19,932,032	21,070,840
Total costo de ventas		159,738,124	164,256,797

ACERÍAS NACIONALES DEL ECUADOR S.A. A.N.D.E.C.

Políticas Contables y Notas a los Estados Financieros

(Expresadas en US Dólares)

	Años terminados en,	
	Diciembre 31, 2012	Diciembre 31, 2011
Gastos de personal	6,619,382	6,963,239
Gastos de servicios	4,070,487	3,325,074
Gastos de suministros	115,137	90,847
Gastos de mantenimiento	666,180	734,715
Gastos de depreciación	667,331	1,266,634
Gastos de amortización	336,837	395,967
Gastos por impuestos	257,656	266,630
Gastos de comercialización	17,784,402	18,883,429
Otros gastos	262,115	358,863
Total gastos de venta y administración	30,779,527	32,285,398

22. OTROS GASTOS, NETO.

Los otros gastos netos provenientes de actividades no operacionales, son los siguientes:

		Años terminados en,	
		Diciembre 31, 2012	Diciembre 31, 2011
Otros ingresos	(1)	564,130	4,007,855
Utilidad en venta de propiedades, planta y equipo		-	114,241
Diferencias en cambio		66,475	78,561
Gastos no deducibles		(877,013)	(1,473,858)
Otros gastos	(2)	(4,243,045)	(4,540,310)
		(4,489,453)	(1,813,511)

- (1) Al 31 de diciembre del 2011, corresponde principalmente al reverso de 2,270,384 de la provisión por participación de los trabajadores sobre las utilidades del año 2010, la cual no fue utilizada en su totalidad en vista que la Administración consideró que dicho beneficio fue liquidado como parte del sueldo mensual pagado a cada trabajador. Esta decisión fue tomada en abril de 2011, considerando que la Compañía no fue alcanzada por la Ley Orgánica de Empresas Públicas, ley que en materia de ingresos y remuneraciones del trabajador limita el pago de este beneficio. Esto motivó a que la Compañía utilice una nueva escala salarial desde inicios del año 2010. El pago de la participación de los trabajadores sobre las utilidades fue imputable al incremento salarial mencionado, sustentando así el reverso de la provisión.

ACERÍAS NACIONALES DEL ECUADOR S.A. A.N.D.E.C.

Políticas Contables y Notas a los Estados Financieros

(Expresadas en US Dólares)

- (2) El rubro incluye principalmente los costos de las suspensiones en los procesos de producción de acería y laminación, debido a los mantenimientos realizados en las maquinarias y equipos en estas líneas de procesos, esto en función a un plan de mantenimiento anual por los años 2012 y 2011 por 2,504,300 y 2,429,308 respectivamente, un detalle es como se muestra a continuación:

	Años terminados en,	
	Diciembre 31, 2012	Diciembre 31, 2011
Materiales	741,538	1,595,125
Mano de obra	686,834	348,210
Gastos de fabricación	1,075,928	485,973
	2,504,300	2,429,308

23. GASTOS FINANCIEROS.

Un detalle de gastos financieros, fue como sigue:

	Años terminados en,	
	Diciembre 31, 2012	Diciembre 31, 2011
Comisiones intereses y otros	5,512,141	4,384,454
Costo financiero estudio actuarial	323,917	287,272
Otros gastos por interés	80,151	250,525
Ajuste de gastos por intereses para pasivos financieros al costo amortizado	17,572	57,023
Ingresos por intereses bancarios	(199,116)	(354,275)
Otros ingresos	(32,265)	-
Ganancia sobre activos financieros mantenidos hasta su vencimiento	(3,240)	(3,240)
	5,699,160	4,621,759

ACERÍAS NACIONALES DEL ECUADOR S.A. A.N.D.E.C.

Políticas Contables y Notas a los Estados Financieros

(Expresadas en US Dólares)

24. SALDOS Y TRANSACCIONES CON COMPAÑÍAS RELACIONADAS.

El siguiente es un resumen de las principales transacciones realizadas con partes relacionadas:

Compañía relacionada	Descripción	Años terminados en,	
		Diciembre 31, 2012	Diciembre 31, 2011
COSSFA S.A.	Compra de artículos varios	55,664	-
Fabrifame S.A.	Compra de uniformes	368,233	177,478
Aerostarsabco S.A.	Servicio de alimentación	376,070	-
	Ventas de GLP	(5,090)	-
FMSB Santa Bárbara S.A.	Obras civiles	-	3,089,319
Holdingdine S.A.			
Corporación Industrial y Comercial	Regalías y asistencia técnica	27,578,244	19,739,290
SeprivCia. Ltda.	Servicio de guardianía	194,569	-
Inmosolucion S.A.	Obras civiles	2,785,460	-
ISSFA	Regalías	3,482,774	-
		34,835,924	23,006,087

La compañía FMSB Santa Bárbara S.A. se constituyó como Empresa Pública en Febrero del 2012, excluyéndose como parte del grupo corporativo; sin embargo, al 31 de diciembre de 2012 mantiene relaciones comerciales con la Compañía.

Los siguientes saldos se encontraban pendientes por cobrar al final del período sobre el que se informa son:

	Diciembre 31, 2012	Diciembre 31, 2011
Holdingdine S.A. Corporación Industrial y Comercial	31,832	-
Accionistas	128,230	128,230
Otras relacionadas	-	1,569
	160,062	129,799

ACERÍAS NACIONALES DEL ECUADOR S.A. A.N.D.E.C.

Políticas Contables y Notas a los Estados Financieros

(Expresadas en US Dólares)

Los siguientes saldos se encontraban pendientes de pago al final del período sobre el que se informa son:

	Diciembre 31, 2012	Diciembre 31, 2011
Holdingdine S.A. Corporación Industrial y Comercial	16,374,928	11,036,882
ISSFA	3,900,706	-
Accionistas	649	649
	20,276,282	11,037,531

Las remuneraciones recibidas por los miembros del personal clave, al 31 de diciembre de 2012 y 2011, ascienden a 66,848 y 73,744 respectivamente, que lo conforman principalmente los miembros del Directorio y la Gerencia General.

25. CONTINGENTES.

Al 31 de diciembre del 2012 y 2011, la Compañía tiene pendiente de resolución los siguientes juicios e impugnación de importancia.

Juicio ordinario por daño moral iniciado en contra de Acerías Nacionales del Ecuador S.A. A.N.D.E.C., el actor reclama el pago de 900,000, la causa se encuentra en segunda instancia, por apelación de las partes litigantes. Se sigue realizando gestiones para realizar pronunciamientos. Este proceso se encuentra en el Juzgado 31 de lo civil, en el cantón Guayas.

Juicio laboral iniciado en contra de Acerías Nacionales del Ecuador S.A. A.N.D.E.C., el actor pretende el pago de indemnización por despido intempestivo y jubilación patronal por un monto de 270,487, esta por realizarse la audiencia definitiva en el Juzgado Tercero de lo civil, en el cantón Guayas.

Juicio laboral iniciado en contra de Acerías Nacionales del Ecuador S.A. A.N.D.E.C., el actor esta impugnando acta de finiquito por despido intempestivo pretende el pago de 152,305, el Juez del Juzgado tercero de lo civil del cantón de Guayas declaró sin lugar la demanda, el actor apeló y están a la espera de que la Sala resuelva la apelación.

Juicio laboral iniciado en contra de Acerías Nacionales del Ecuador S.A. A.N.D.E.C., el actor pretende el pago de indemnización por despido intempestivo y jubilación patronal por un monto de 243,455, se realizó audiencia preliminar el 24 de enero del 2013, a la espera que se fije fecha para la audiencia definitiva. Este proceso se encuentra en el Juzgado Quinto adjunto de lo civil, en el cantón Guayas.

ACERÍAS NACIONALES DEL ECUADOR S.A. A.N.D.E.C.

Políticas Contables y Notas a los Estados Financieros

(Expresadas en US Dólares)

Juicio laboral iniciado en contra de Acerías Nacionales del Ecuador S.A. A.N.D.E.C., el actor pretende el pago de indemnización por despido intempestivo y jubilación patronal por un monto de 185,509, realizada la audiencia definitiva, están a la espera de que la Jueza dicte sentencia. Este proceso se encuentra en el Juzgado Quinto adjunto de lo civil, en el cantón Guayas.

Juicio laboral iniciado en contra de Acerías Nacionales del Ecuador S.A. A.N.D.E.C., el actor pretende el pago de indemnización por despido intempestivo por un monto de 70,927, están a la espera de la audiencia preliminar. Este proceso se encuentra en el Juzgado Quinto Oral de lo civil, en el cantón Guayas.

Juicio laboral iniciado en contra de Acerías Nacionales del Ecuador S.A. A.N.D.E.C., el actor está impugnando visto bueno - despido intempestivo pretende el pago de 55,695, la Juez de primera instancia ordenó el pago de 5,604 lo cual fue apelado por el actor y la sala deberá resolver. Este proceso se encuentra en el Juzgado Primero de lo Civil, en el cantón Guayas.

En estos momentos no es posible anticipar razonablemente el resultado de estos asuntos; por este motivo no se ha constituido una provisión al 31 de diciembre de 2012.

26. COMPROMISOS.

a. Convenio de licencia de uso de marcas

Con fecha 2 de enero de 2008, Holdingdine S.A. Corporación Industrial y Comercial firmó con Acerías Nacionales del Ecuador S.A. A.N.D.E.C. un convenio de licencia de uso de la marca HOLDINGDINE ANDEC y su logotipo, correspondiente a la clasificación internacional No. 6, para la protección de aceros, como se acredita con el título No. 1285-07 expedido por el Instituto Ecuatoriano de Propiedad Intelectual, el 21 de mayo de 2007 por el período de 10 años y del lema comercial “Fuerza Interior”. Dado estos antecedentes la Compañía pagará a la Corporación, por concepto de regalías, por el uso exclusivo de la marca y lema comercial el valor anual que represente el 3% de las ventas anuales que se evidencien de los estados financieros y de la documentación anexa y complementaria sobre la cual la Corporación tendrá pleno e ilimitado derecho para efectuar las revisiones y validaciones que considere necesario. El plazo de vigencia de este convenio es de 1 año a partir de la fecha de suscripción del mismo reservando su derecho a la renovación anual a través de un adendum. Con fecha 12 de noviembre de 2010 las partes firmaron el adendum, mediante el cual se modifica el convenio original por el valor anual que represente el 6% de las ventas anuales que se evidencie en los estados financieros.

ACERÍAS NACIONALES DEL ECUADOR S.A. A.N.D.E.C.

Políticas Contables y Notas a los Estados Financieros

(Expresadas en US Dólares)

Con fecha 13 de diciembre de 2012, Holdingdine S.A. Corporación Industrial y Comercial realiza un convenio de transferencia de derechos de propiedad intelectual a favor del Instituto de Seguridad Social de las Fuerzas Armadas - ISSFA, transfiriendo sin limitaciones ni reservas, para su utilización la marca "HOLDINGDINE ANDEC Y LOGOTIPO" y el lema comercial "FUERZA INTERIOR", ratificando a la Compañía la vigencia del contrato con el nuevo titular a partir del mes de Octubre del 2012.

b. Contrato de distribución no exclusivo de productos

El 2 de enero de 2009 la Compañía efectuó la renovación del contrato de distribución, suscrito el 7 de febrero de 2005 con Distribuidora Rocafuerte DISENSA S.A. (cuya razón social actualmente es Construmercado S.A.) y con un plazo de vigencia de cinco años. Mediante este convenio Distribuidora Rocafuerte DISENSA S.A. se compromete a comercializar los productos de acero en un porcentaje mínimo del 40% de los presupuestos anuales de ventas de la Compañía. Por su parte, la Compañía se compromete a pagar una bonificación por volumen de compras sobre la lista de precios de sus productos.

Adicionalmente, Distribuidora Rocafuerte DISENSA S.A. se compromete a realizar dos pagos semanales por los pedidos que hayan sido atendidos por la Compañía, de conformidad con los procedimientos de pedidos vigentes por la Distribuidora Rocafuerte DISENSA S.A. A la fecha de emisión de estos estados financieros, este convenio se encuentra en proceso de renovación entre las partes.

c. Contrato de asistencia técnica

Suscrito el 14 de enero de 2009 mediante el cual Holdingdine S.A. Corporación Industrial y Comercial prestará servicios de asistencia y asesoría en gestión empresarial en los campos industrial, comercial, mercadeo, financiero, contable, económico, de computación y procesamiento de datos y jurídico. El plazo de duración se ha ido renovando hasta el 1 de enero de 2013. En el mencionado adendum se establece como contraprestación económica el valor de 1,500,000 a ser cancelado hasta el 31 de diciembre de 2012, por su parte Holdingdine S.A. Corporación Industrial y Comercial se compromete a entregar un informe de todas las actividades cumplidas en relación a este contrato.

27. PRECIOS DE TRANSFERENCIA.

En el Registro Oficial No. 494 de fecha 31 de diciembre de 2004, se publicó la reforma al Reglamento para la Aplicación de la Ley de Régimen Tributario Interno, estableciendo que para la determinación del Impuesto a la Renta, los Precios de Transferencia deben cumplir el Principio de Plena Competencia.

ACERÍAS NACIONALES DEL ECUADOR S.A. A.N.D.E.C.

Políticas Contables y Notas a los Estados Financieros

(Expresadas en US Dólares)

Mediante Decreto Ejecutivo No. 2430, del 31 de diciembre de 2004 se establece que los sujetos pasivos del Impuesto a la Renta, que realicen operaciones con partes relacionadas, de acuerdo con el artículo 4 del Reglamento para la Aplicación de la Ley de Régimen Tributario Interno, adicionalmente a su declaración anual de Impuesto a la Renta, presentarán en las oficinas del Servicio de Rentas Internas, el Anexo de Precios de Transferencia e Informe Integral de Precios de Transferencia referente a sus transacciones con estas partes, en un plazo no mayor a dos meses a la fecha de exigibilidad de la declaración del Impuesto a la Renta, de conformidad con lo dispuesto en el artículo 80 del Reglamento para la Aplicación de la Ley Orgánica de Régimen Tributario Interno, en la forma y con el contenido que establezca la Administración Tributaria mediante Resolución General, en función de los métodos y principios establecidos en el mismo.

Al respecto el Servicio de Rentas Internas con fecha 11 de Abril de 2008 emitió la Resolución No. NAC DGER2008 0464, publicada en el Registro Oficial No. 324 del 25 de Abril de 2008, en la cual establece que los contribuyentes sujetos al Impuesto a la Renta que hayan efectuado operaciones con partes relacionadas domiciliadas en el exterior, dentro de un mismo período fiscal por un monto acumulado superior a 1,000,000 deberán presentar al Servicio de Rentas Internas el Anexo de Precios de Transferencia.

Por otra parte, mediante Resolución emitida por el Servicio de Rentas Internas No. NAC DGER2008 0464, publicada en el Registro Oficial No. 324 del 25 de Abril de 2008 y sus reformas incluidas en las resoluciones Nos. NAC DGER2008 1301 y NAC DGERCGC09 00286, se establece que los sujetos pasivos cuyo monto acumulado de operaciones con partes relacionadas del exterior incluyendo paraísos fiscales - sean superiores a 3,000,000, deberán presentar el Anexo de Operaciones con Partes Relacionadas del Exterior; y entre US\$ 1,000,000 y 3,000,000 si la proporción de operaciones con partes relacionadas del exterior con respecto a los ingresos es superior al 50%. Adicionalmente, por un monto superior a 5,000,000, deberán presentar el Informe Integral de Precios de Transferencia.

En adición, el Art. 7 de la Ley s/n publicada en el Suplemento del Registro Oficial No. 94 del 23 de diciembre de 2009, establece que estarán exentas del Régimen de Precios de Transferencia los sujetos pasivos que:

1. Presenten un impuesto causado superior al 3% de sus ingresos gravables.
2. No realicen operaciones con paraísos fiscales o regímenes fiscales preferentes.
3. No mantengan suscrito con el Estado contrato para la exploración y explotación de recursos no renovables.

Sin embargo, la Resolución emitida por el Servicio de Rentas Internas No. NAC DGERCGC11 00029, publicada en el Registro Oficial No. 373 del 28 de enero de 2011, establece que estos contribuyentes deberán presentar un detalle de sus operaciones con partes relacionadas del exterior en un plazo no mayor a un mes contado a partir de la fecha de exigibilidad de la declaración del Impuesto a la Renta.

ACERÍAS NACIONALES DEL ECUADOR S.A. A.N.D.E.C.

Políticas Contables y Notas a los Estados Financieros

(Expresadas en US Dólares)

En la última reforma del Reglamento para la Aplicación de la Ley de Régimen Tributario Interno, publicada en el Registro Oficial No 209 del 8 de junio de 2010, el Art. 84 recalca que el Anexo e Informe Integral de Precios de Transferencia, se debe presentar en un plazo no mayor a dos meses contados a partir de la fecha de exigibilidad de la declaración del Impuesto a la Renta; y la no presentación, así como la entrega incompleta, inexacta o con datos falsos podrá ser sancionada con multa de hasta 15,000.

Al 31 de diciembre de 2012, de acuerdo con la normativa vigente (Nota 28 Eventos Subsecuentes), la Compañía está obligada a presentar el Estudio de Precios de Transferencia, a la fecha de emisión del presente informe se encuentra preparando el mencionado Informe para su presentación ante el ente de control.

28. EVENTOS SUBSECUENTES.

Anexo e Informe de Precios de Transferencia por operaciones con partes relacionadas locales y/o del Exterior.

En el Segundo Suplemento del Registro Oficial No. 878, publicado el día 24 de enero de 2013, el Servicio de Rentas Internas (SRI) emitió la Resolución No. NAC-DGERCGC13-00011 reformando la Resolución No. NAC-DGER2008-0464 referente a la obligación de las sociedades de presentar el Anexo de Operaciones con Partes Relacionadas (OPRE) y el Informe Integral de Precios de Transferencia al momento de realizar transacciones con partes relacionadas.

Hasta el 31 de diciembre de 2011, la Administración Tributaria obligaba a presentar un Informe de Precios de Transferencia y un Anexo de Operaciones con partes relacionadas del exterior (OPRE o Anexo de Operaciones) a contribuyentes que realizaban operaciones con partes relacionadas del exterior sobre los 5,000,000; y, solo el Anexo para operaciones sobre los 3,000,000 (1,000,000 si las operaciones relacionadas eran superiores al 50% de las ventas).

A partir del 24 de enero de 2013, están obligados a presentar:

El Anexo de operaciones, los sujetos pasivos que realicen operaciones con partes relacionadas locales y/o del exterior, dentro de un mismo período fiscal en un monto acumulado superior a 3,000,000.

El informe integral de Precios de Transferencia (además del Anexo de operaciones), los sujetos pasivos que realicen operaciones con partes relacionadas locales y/o del exterior, dentro de un mismo período fiscal en un monto acumulado superior a 6,000,000.

Tanto el Anexo de Operaciones como el Informe Integral de Precios de Transferencia, serán exigibles por las operaciones realizadas durante el ejercicio económico 2012 y deberán presentarse al Servicio de Rentas Internas en junio de 2013, de acuerdo al noveno dígito del RUC.

ACERÍAS NACIONALES DEL ECUADOR S.A. A.N.D.E.C.

Políticas Contables y Notas a los Estados Financieros

(Expresadas en US Dólares)

Transferencia de acciones al Instituto de Seguridad Social de las Fuerzas Armadas ISSFA

En el mes de agosto del 2012 el Holdingdine transfiere el 94%% de las acciones que mantenía en Acerías Nacionales del Ecuador S.A. A.N.D.E.C., al Instituto de Seguridad Social de las Fuerzas Armada ISSFA, una institución estatal autónoma, y por tanto una organización de derecho público.

Mediante oficio HDINE-AJS-210 de 20 de marzo de 2013, el Presidente Ejecutivo de HoldingDine S.A. señala que en las compañías anónimas mercantiles en las que el ISSFA, institución estatal, es accionista mayoritario (más del 50%), no es procedente que los trabajadores participen de las utilidades anuales a partir del ejercicio económico 2012.

Mediante oficio No. 1692 del 27 de marzo de 2013, la doctora Viceministra de Trabajo en relación a la consulta realizada por el Presidente Ejecutivo de HOLDINGDINE S.A. señala que “Si bien, HOLDINGDINE S.A., debe administrarse bajo el régimen del derecho privado, es preciso considerar las limitaciones que la ley establece respecto de las entidades de derecho privado en las que haya participación mayoritaria de recursos públicos. En consecuencia, no procede el pago de utilidades al interior del referido Grupo Empresarial”.

Entre el 31 de diciembre de 2012 y la fecha de emisión de los estados financieros (25 de marzo de 2013), excepto por lo comentado en relación al Estudio de Precios de Transferencia y de la Transferencia de acciones al Instituto de Seguridad Social de las Fuerzas Armadas ISSFA, no se produjeron eventos que en opinión de la Administración de la Compañía, pudieran tener un efecto importante sobre los estados financieros adjuntos.
