

**INTERANDI DE CONSTRUCCIONES C.A.**

Estados Financieros  
Por el año terminado el 31 de diciembre de 2019

---

<b><u>Índice</u></b>	<b><u>Páginas No.</u></b>
Informe de los Auditores Independientes	1 - 3
Estado de Situación Financiera	4
Estado de Resultados Integral	5
Estado de Cambios en el Patrimonio	6
Estado de Flujos de Efectivo	7
Notas a los Estados Financieros	8 - 16

**Abreviaturas usadas:**


US\$	Dólares de los Estados Unidos de América
NIC	Normas Internacionales de Contabilidad
NIIF	- Normas Internacionales de Información Financiera
PYMES	- Pequeñas y Medianas Entidades
Compañía	INTERANDI DE CONSTRUCCIONES C.A.


---

**INTERANDI DE CONSTRUCCIONES C.A.**

Estado de Situación Financiera  
Al 31 de diciembre de 2019  
(En dólares de los Estados Unidos de América)

<b>ACTIVOS</b>	<b>NOTAS</b>	<b>2019</b>	<b>2018</b>
<b>ACTIVOS CORRIENTES:</b>			
Efectivo y bancos	4	8,242	6,072
Cuentas por cobrar y otras cuentas por cobrar	5	262,635	270,854
Inventarios	6	14,900	164,258
Activos por impuestos corrientes	7	<u>122,026</u>	<u>125,667</u>
Total activos corrientes		407,803	566,851
<b>ACTIVOS NO CORRIENTES:</b>			
Propiedades y equipos y total activos no corrientes	8	<u>102,516</u>	<u>99,798</u>
<b>TOTAL</b>		<b>510,319</b>	<b>666,649</b>
<b>PASIVOS Y PATRIMONIO</b>			
<b>PASIVOS CORRIENTES:</b>			
Cuentas por pagar y otras cuentas por pagar	9	57,935	42,001
Préstamos	10	-	3,169
Pasivos por impuestos corrientes	7	1,353	-
Obligaciones acumuladas	11	<u>33,422</u>	<u>35,679</u>
Total pasivos corrientes		92,710	80,849
<b>PASIVOS NO CORRIENTES:</b>			
Cuentas por pagar y otras cuentas por pagar	9	126,572	268,969
Préstamos	10	<u>18,648</u>	-
Total pasivos no corrientes		145,220	268,969
Total pasivos		237,930	349,818
<b>PATRIMONIO:</b>	12		
Capital social		8,000	8,000
Aportes para capital		104,942	180,147
Reserva legal		15,338	15,338
Reserva de capital		35,241	35,241
Resultados acumulados		<u>113,968</u>	<u>113,105</u>
Total patrimonio		272,489	316,831
<b>TOTAL</b>		<b>510,319</b>	<b>666,649</b>

  
Miguel Duhario Castro  
Presidente

  
Julio César López  
Contador General

Véase nota a los estados financieros.

**INTERANDI DE CONSTRUCCIONES C.A.**

Estado de Resultado Integral  
Por el año terminado el 31 de diciembre de 2019  
(En dólares de los Estados Unidos de América)

	<u>NOTAS</u>	<u>2019</u>	<u>2018</u>
<b>INGRESOS</b>		<b>583,328</b>	<b>694,474</b>
<b>COSTOS Y GASTOS:</b>			
Costo de venta		(197,046)	(211,899)
Sueldos y salarios		(137,842)	(118,844)
Beneficios sociales		(54,501)	(62,678)
Aportes a la seguridad social		(24,420)	(27,868)
Honorarios profesionales		(35,609)	(144,155)
Depreciación		(8,777)	(3,075)
Prontificación y publicidad		(1,348)	(79)
Transporte		(5,204)	(4,901)
Combustibles y lubricantes		(2,653)	(2,260)
Suministros y materiales		(2,118)	(9,493)
Mantenimiento y reparaciones		(24,379)	(5,612)
Seguros y riesgos		(18,211)	(17,652)
Impuestos, contribuciones y otros		(7,012)	(49,745)
Gastos financieros		(11,043)	(1,187)
Otros		(42,655)	(16,065)
<b>Total</b>		<b>(577,829)</b>	<b>(677,313)</b>
<b>UTILIDAD DEL EJERCICIO</b>		<b>5,499</b>	<b>17,161</b>
Participación a trabajadores		(825)	(2,574)
Impuesto a la renta		(3,811)	(11,680)
<b>TOTAL RESULTADO INTEGRAL DEL AÑO</b>		<b>853</b>	<b>2,907</b>

  
Miguel Duarte Castro  
Presidente

  
Julio Oscar López  
Gerente General

Ver notas a los estados financieros.


**INTERBANKU DE CONSTRUCCIONES S.A.**

**Estado de Cambios en el Patrimonio**  
**Por el año terminado el 31 de diciembre de 2019**  
**(En dólares de los Estados Unidos de América)**

	Capital Acción	Aportes para capital	Reserva legal	Reserva de capital	Resultados acumulados	Total patrimonio
Diciembre 31, 2017	3,000	150,147	15,338	85,241	110,198	313,924
Utilidad del ejercicio	-	-	-	-	2,907	2,907
Diciembre 31, 2018	3,000	150,147	15,338	85,241	113,105	316,831
Transferencias al patrimonio	-	(45,205)	-	-	-	(45,205)
Utilidad del ejercicio	-	-	-	-	652	652
Diciembre 31, 2019	3,000	104,942	15,338	85,241	113,757	272,278



Miguel Duhalde Castro  
 Presidente




Ver notas a los estados financieros.

**INTERANDI DE CONSTRUCCIONES S.A.**

Estado de Flujo de Efectivo  
Por el año terminado el 31 de diciembre de 2019  
(En dólares de los Estados Unidos de América)

	2019	2018
<b>FLUJOS DE EFECTIVO DE ACTIVIDADES DE OPERACIÓN:</b>		
Recibido de clientes	593,360	696,095
Pagado a proveedores, trabajadores y otros	(392,612)	(478,845)
Intereses pagados	(11,043)	(2,187)
Impuesto a la renta	(9,507)	(8,540)
Flujo neto de efectivo proveniente de actividades de operación	(80,283)	207,523
<b>FLUJOS DE EFECTIVO EN ACTIVIDADES DE INVERSIÓN:</b>		
Propiedades y equipos y flujo neto de efectivo utilizado en actividades de inversión	(5,995)	(525)
<b>FLUJOS DE EFECTIVO EN ACTIVIDADES DE FINANCIAMIENTO:</b>		
Nuevos préstamos	15,479	-
Pago de préstamos	-	(32,193)
Acciones	(45,205)	-
Otras entradas y salidas	(142,397)	(189,769)
Flujo neto de efectivo utilizado en actividades de financiamiento	(172,123)	(221,962)
<b>EFECTIVO Y BANCOS:</b>		
Incremento (disminución) del efectivo y bancos	2,170	(14,963)
Saldo al comienzo del año	8,072	21,035
<b>SALDOS AL FIN DEL AÑO</b>	<b>8,242</b>	<b>6,072</b>

  
Miguel Duarte Castro  
Presidente

  
Juan César López  
Contador General

Ver notas a los estados financieros.

## **INTERANDI DE CONSTRUCCIONES C.A.**

Notas a los Estados Financieros

Por el período terminado a 31 de diciembre de 2019

(En dólares de los Estados Unidos de América)

---

### **1. INFORMACIÓN GENERAL**

INTERANDI DE CONSTRUCCIONES C.A. fue constituida en la ciudad de Guayaquil – Ecuador en diciembre 04 de 1984. La principal actividad de la compañía constituye la prestación de servicios de ingeniería civil.

Sus instalaciones administrativas se encuentran ubicadas en Quixquis 1501 y Tulcán, edificio Ramisa. Su registro único de contribuyente es 0990719861001.

El representante legal de la Compañía es Miguel Duarte Castro, por un período de 5 años, a partir del 14 de enero de 2019, fecha en que fue inscrito su nombramiento en el Registro Mercantil.

La información contenida en estos estados financieros es responsabilidad de la administración de la compañía.

### **2. BASE DE PRESENTACIÓN**

#### **2.1 Declaración de Cumplimiento**

Los estados financieros de INTERANDI DE CONSTRUCCIONES C.A., al 31 de diciembre de 2019, han sido preparados de conformidad con las Norma Internacional de Información Financiera (NIIF) para Pequeñas y Medianas Entidades (PYMES) emitidas por el Consejo de Normas Internacionales de Contabilidad (IASB).

#### **2.2 Moneda funcional**

La moneda funcional de la Compañía es el Dólar de los Estados Unidos de América (U.S. dólar), el cual es la moneda de circulación en el Ecuador.

#### **2.3 Bases de preparación**

Los estados financieros han sido preparados sobre las bases del costo histórico. El costo histórico está basado generalmente en el valor razonable de la contraprestación entregada a cambio de bienes y servicios.

El valor razonable es el precio que se recibiría por vender un activo o el valor pagado para transferir un pasivo entre participantes de un mercado en la fecha de valoración, independientemente de si ese precio es directamente observable o estimado utilizando otra técnica de valoración. Al estimar el valor razonable de un activo o un pasivo, la Compañía tiene en cuenta las características del activo o pasivo que los participantes del mercado tomarían en cuenta al fijar el precio del activo o pasivo a la fecha de medición.

## **INTERANDI DE CONSTRUCCIONES C.A.**

Notas a los Estados Financieros  
Por el periodo terminado al 31 de diciembre de 2019  
(En dólares de los Estados Unidos de América)

---

### **2.4 Efectivo y bancos**

Incluye aquellos activos financieros líquidos, depósitos o inversiones financieras líquidas, que se pueden transformar rápidamente en efectivo en un plazo inferior a tres meses.

### **2.5 Inventarios**

Los inventarios son presentados al costo de adquisición o valor neto realizable, el menor y son valuados de acuerdo con el método del costo promedio ponderado.

El valor neto realizable representa el precio de venta estimado menos todos los costos de terminación y los costos necesarios para la venta.

Al término de cada año la administración realiza un análisis de deterioro para determinar e incluir una provisión por pérdidas por obsolescencia, en los casos que amerite, los cuales son determinados en función de un análisis de la posibilidad real de utilización en la producción.

### **2.6 Propiedades y equipos**

**2.6.1 Medición en el momento del reconocimiento.** - Las partidas de propiedades y equipos se miden inicialmente por su costo.

El costo de propiedades y equipos comprende su precio de adquisición más todos los costos directamente relacionados con la ubicación y la puesta en condiciones de funcionamiento.

Los intereses y otros costos de endeudamiento se capitalizan siempre y cuando estén relacionados con la construcción de activos calificables. Un activo calificable es aquel que requiere de un tiempo prolongado para que esté listo para uso, periodo que la Administración ha definido como mayor a un año.

**2.6.2 Medición posterior al reconocimiento: modelo del costo.** - Después del reconocimiento inicial, las propiedades y equipos son registradas al costo menos la depreciación acumulada y el importe acumulado de las pérdidas de deterioro de valor.

Los gastos de reparaciones y mantenimientos se imputan a resultados en el periodo en que se producen. Cabe señalar, que algunas partidas de propiedades y equipos de la Compañía, requieren revisiones periódicas. En este sentido, las partes objeto de sustitución son reconocidas separadamente del resto del activo y con un nivel de disgregación que permite depreciarlas en el periodo que medie entre la actual y hasta la siguiente reparación.

**2.6.3 Método de depreciación y vidas útiles.** El costo de propiedades y equipos se deprecia de acuerdo con el método de línea recta. La

## **INTERANDI DE CONSTRUCCIONES C.A.**

Notas a los Estados Financieros

Por el periodo terminado al 31 de diciembre de 2019

(En dólares de los Estados Unidos de América)

---

vida útil estimada, valor residual y método de depreciación son revisados al final de cada año, siendo el efecto de cualquier cambio en el estimado registrado sobre una base prospectiva.

A continuación, se presentan las principales partidas de propiedades y equipos y las vidas útiles usadas en el cálculo de la depreciación:

<b><u>Ítem</u></b>	<b><u>Vida útil (en años)</u></b>
Edificio	20
Maquinarias y equipos	10
Muebles y enseres	10
Vehículos	5
Equipo de computación	3

**2.6.4 Retiro o venta de propiedades y equipos.** - La utilidad o pérdida que surja del retiro o venta de una partida de propiedades y equipos es calculada como la diferencia entre el precio de venta y el valor en libros del activo y reconocida en resultados.

### **2.7 Impuestos**

El gasto por impuesto a la renta representa la suma del impuesto a la renta por pagar corriente. El impuesto a la renta se reconoce en el estado de resultados integrales, excepto cuando se trata de partidas que se reconocen directamente en el patrimonio. En este caso el impuesto también se reconoce en otros resultados integrales o directamente en el patrimonio; o cuando surgen del registro inicial de una combinación de negocios.

**Impuesto corriente** - Se basa en la utilidad gravable (tributaria) registrada durante el año. La utilidad gravable difiere de la utilidad contable, debido a las partidas de ingresos y gastos imposables o deducibles y partidas que no se verán gravables o deducibles. El cargo por impuesto a la renta corriente se calcula utilizando las tasas fiscales aprobadas a final de cada periodo. Las normas tributarias vigentes establecen una tasa de impuesto del 22%.

### **2.8 Provisiones**

La Compañía registra provisiones cuando tiene una obligación presente (ya sea legal o implícita) como resultado de un suceso pasado, es probable que la Compañía tenga que desprenderse de recursos que incorporen beneficios económicos, para cancelar la obligación, y puede hacerse una estimación fiable del importe de la obligación.

El importe reconocido como provisión debe ser la mejor estimación del desembolso necesario para cancelar la obligación presente, al final de cada periodo, teniendo en cuenta los riesgos y las incertidumbres correspondientes. Estas provisiones que se muestran el rubro cuentas por pagar y pasivos acumulados están formadas principalmente por estimados



## **INTERANDI DE CONSTRUCCIONES C.A.**

Notas a los Estados Financieros

Por el periodo terminado al 31 de diciembre de 2019

(En dólares de los Estados Unidos de América)

---

parte el pago de costos de bienes y servicios recibidos. Los montos reconocidos como provisión son la mejor estimación de la Administración, a fecha de cierre de los estados financieros, de los desembolsos necesarios para liquidar la obligación.

### **2.9 Participación a Trabajadores**

La Compañía reconoce un pasivo y un gasto por la participación de los trabajadores en las utilidades de la Compañía. Este beneficio se calcula a la tasa del 15% de las utilidades líquidas de acuerdo con disposiciones legales.

### **2.10 Reconocimiento de ingresos**

Los ingresos comprenden el valor razonable de lo cobrado o por cobrar por la prestación de servicios de diseño de ingeniería y consultoría de ingeniería para proyectos de ingeniería civil. Los ingresos se muestran netos de rebajas y descuentos otorgados.

Estos se reconocen cuando la Compañía transfiere los riesgos y beneficios de tipo significativo, derivados de la propiedad de los bienes; el importe de los ingresos y los costos incurridos, o por incurrir, en relación con la transacción pueden ser medidos con fiabilidad y es probable que la compañía reciba los beneficios económicos a la transacción.

### **2.11 Costos y gastos**

Se registran al costo histórico. Los costos y gastos se reconocen a medida que son incurridos, independientemente de la fecha en que se haya realizado el pago y se registran en el periodo más cercano en el que se conocen.

### **2.12 Compensación de saldos y transacciones**

Como norma general en los estados financieros no se compensan los activos y pasivos, tampoco los ingresos y gastos, salvo aquellos casos en los que la compensación sea requerida o permitida por alguna norma y esta presentación sea el reflejo de la esencia de la transacción.

Los ingresos y gastos con origen en transacciones que, contractualmente o por una norma legal, contemplan la posibilidad de compensación y la Compañía tiene la intención de liquidar por su importe neto o de realizar el activo y proceder al pago del pasivo de forma simultánea, se presentan netos en resultados.

## **3. ESTIMACIONES Y JUICIOS CONTABLES CRÍTICOS**

La preparación de los presentes estados financieros en conformidad con NIIF para PYMES requiere que la Administración realice ciertas estimaciones y establezca algunos supuestos inherentes a la actividad económica de la entidad, con el propósito de determinar la valuación y presentación de algunas partidas

## **INTERANDI DE CONSTRUCCIONES C.A.**

Notas a los Estados Financieros

Por el periodo terminado al 31 de diciembre de 2019

(En dólares de los Estados Unidos de América)

---

que forman parte de los estados financieros. En opinión de la Administración, tales estimaciones y supuestos estuvieron basados en la mejor utilización de la información disponible al momento, los cuales podrían llegar a diferir de sus efectos finales.

A continuación, se presentan las estimaciones y juicios contables críticos que la administración de la Compañía ha utilizado en el proceso de aplicación de los criterios contables:

### **3.1 Deterioro de activos**

A la fecha de cierre de cada periodo, o en aquella fecha que se considere necesario, se analiza el valor de los activos para determinar si existe algún indicio de que dichos activos hubieran sufrido una pérdida por deterioro. En caso de que exista algún indicio se realiza una estimación del importe recuperable de dicho activo.

Si se trata de activos identificables que no generan flujos de efectivo de forma independiente, se estima la recuperabilidad de la unidad generadora de efectivo a la que pertenece el activo.

Las pérdidas por deterioro reconocidas en un activo en periodos anteriores son revertidas cuando se produce un cambio en las estimaciones sobre su importe recuperable incrementando el valor del activo con abono a resultados con el límite del valor en libros que el activo hubiera tenido de no haberse reconocido la pérdida por deterioro.

### **3.2 Estimación de vidas útiles de propiedades y equipos**

La estimación de las vidas útiles y el valor residual se efectúan de acuerdo a lo mencionado en la Nota 2.6.3.

## **4. EFECTIVO Y BANCOS**

Representan principalmente depósitos en cuentas corrientes mantenidas en instituciones financieras locales, los cuales no generan intereses, ni está restringido su uso.

## **5. CUENTAS POR COBRAR Y OTRAS CUENTAS POR COBRAR**

	<b><u>... Diciembre 31...</u></b>	
	<b><u>2019</u></b>	<b><u>2018</u></b>
Clientes	203,270	213,292
Anticipos a proveedores	43,764	
Otras	<u>15,601</u>	<u>57,562</u>
Total	262,635	270,854

## **INTERANDI DE CONSTRUCCIONES C.A.**

Notas a los Estados Financieros

Por el periodo terminado al 31 de diciembre de 2019

(En dólares de los Estados Unidos de América)

**Clientes** - Representan créditos otorgados por la venta de maquinarias ya sean completas o en partes, así como piezas y repuestos de las mismas, y por servicios de instalación, mantenimiento y reparación de maquinarias, con plazo de vencimiento de 30 días los cuales no generan intereses.

**Anticipos a proveedores** - Incluyen principalmente importes entregados proveedores locales para la compra de bienes o entrega de servicios, los cuales son liquidados en un periodo promedio de 30 a 90 días.

### **6. INVENTARIO**

Representan máquinas, suministros e insumos utilizados en la prestación de servicios de ingeniería civil.

### **7. IMPUESTOS**

	<b>... Diciembre 31...</b>	
	<b>2019</b>	<b>2018</b>
<b><u>Activos por impuestos corrientes:</u></b>		
Crédito tributario IVA	113,844	124,434
Crédito tributario IR	6,182	1,213
<b>Total:</b>	<b>122,026</b>	<b>125,647</b>
<b><u>Pasivos por impuestos corrientes:</u></b>		
Retenciones por pagar	1,353	

**Aspectos Tributarios:** El 31 de diciembre del 2019, se publicó en Registro Oficial la "Ley de Simplicidad y Progresividad Fiscal", que contiene varias reformas tributarias de impuestos directos e indirectos que apuntan a simplificar el sistema tributario y aumentar los ingresos fiscales.

Las principales reformas se relacionan con retenciones por pago de dividendos, deducciones de la base imponible de impuesto a la renta, servicios gravados con impuesto al valor agregado, base imponible de impuesto a los consumos especiales, exenciones al impuesto a la salida de divisas; y, establecimiento de una contribución adicional anual por tres años, entre otras.

La Ley tiene vigencia a partir del 1 de enero de 2020; por lo tanto, la compañía no ha determinado impactos en los estados financieros al 31 de diciembre del 2019.

### **Reformas a varios cuerpos legales**

- Se incluye como ingresos de fuente ecuatoriana a las provisiones de jubilación patronal o desahucio que hayan sido utilizadas como gasto deducible y que no se hayan efectivamente pagado a favor de los beneficiarios de tal provisión.

## INTERANDI DE CONSTRUCCIONES C.A.

### Notas a los Estados Financieros

Por el período terminado al 31 de diciembre de 2019

(En dólares de los Estados Unidos de América)

- A partir 2021, se modifica la deducibilidad de las provisiones para atender el pago de desahucio y de pensiones jubilares patronales, actuariamente formuladas por empresas especializadas o de profesionales en la materia.
- Las sociedades que realicen actividades económicas y que hayan generado ingresos gravados superiores a US\$1,000,000 en el ejercicio fiscal 2018, pagarán una contribución única para los ejercicios fiscales 2020, 2021 y 2022, en función de los porcentajes establecidos en la Ley

### 8. PROPIEDADES Y EQUIPOS

	... Diciembre 31...	
	<u>2019</u>	<u>2018</u>
Edificio	100,000	100,000
Maquinarias y equipos	27,055	26,236
Construcciones en proceso	14,215	10,114
Muebles Y Enseres	4,331	5,803
Equipos De Oficinas	1,472	-
Equipo De Computación	9,214	8,139
Vehículos	<u>28,000</u>	<u>28,000</u>
Total costo histórico	184,287	178,292
Depreciación acumulada	<u>(81,671)</u>	<u>(78,494)</u>
Total	<u>102,616</u>	<u>99,798</u>

### 9. CUENTAS POR PAGAR Y OTRAS CUENTAS POR PAGAR

	... Diciembre 31...	
	<u>2019</u>	<u>2018</u>
Proveedores	25,108	86,401
Anticipo de clientes	38,167	149,000
Empleados	43,493	-
Obligaciones con el IESS	4,604	3,438
Otras	<u>73,135</u>	<u>72,131</u>
Total	<u>184,507</u>	<u>310,970</u>

#### Clasificación:

Corriente	57,935	42,001
No corriente	<u>126,572</u>	<u>268,969</u>
Total	<u>184,507</u>	<u>310,970</u>

## **INTERANDI DE CONSTRUCCIONES C.A.**

Notas a los Estados Financieros

Por el periodo terminado al 31 de diciembre de 2019

(En dólares de los Estados Unidos de América)

**Proveedores** - Incluyen principalmente proveedores de bienes y servicios tales como suministros, materiales y herramientas, entre otros servicios que contribuyen a la operación de la compañía.

### **10. PRÉSTAMOS**

Representan créditos otorgados por los accionistas para capital de trabajo, no tienen fecha de vencimiento establecida ni generan intereses y serán cancelados en función al rendimiento de la compañía o capitalizados en caso de ser necesario.

### **11. OBLIGACIONES ACUMULADAS**

	... Diciembre 31...	
	2019	2018
Participación de trabajadores	825	2,574
Beneficios sociales	32,597	33,105
Total	33,422	35,679

**Participación a Trabajadores.** - De conformidad con disposiciones legales, los trabajadores tienen derecho a participar en las utilidades de la empresa en un 15% aplicable a las utilidades líquidas o contables. Los movimientos de la provisión para participación a trabajadores fueron como sigue:

	...Diciembre 31,...	
	2019	2018
Saldo al comienzo del año	2,574	1,098
Provisión del año	825	2,574
Pagos efectuados	(2,574)	(1,098)
Saldo al final del año	825	2,574

### **12. PATRIMONIO**

**Capital social** - Representa el capital suscrito y pagado, el cual consiste en 75,000 acciones ordinarias, pagadas con un valor nominal de US\$0.04 cada una.

**Reserva legal** - La Ley de Compañías requiere que por lo menos el 10% de la utilidad anual sea apropiada como reserva legal hasta que ésta como mínimo alcance el 50% del capital social. El saldo de esta reserva no está disponible para el pago de dividendos en efectivo, pero puede ser capitalizada en su totalidad.

## INTERANDI DE CONSTRUCCIONES C.A.

Notas a los Estados Financieros

Por el período terminado al 31 de diciembre de 2019

(En dólares de los Estados Unidos de América)

---

### 13. APROBACIÓN DE LOS ESTADOS FINANCIEROS

Los estados financieros por el año terminado el 31 de diciembre del 2019, han sido aprobados por la Gerencia de INTERANDI DE CONSTRUCCIONES C.A., el 20 abril de 2020 y serán presentados a los Accionistas y Junta Directiva para su aprobación. En opinión de la Gerencia de INTERANDI DE CONSTRUCCIONES C.A., los estados financieros serán aprobados por la Junta Directiva sin modificaciones.

### 14. HECHOS OCURRIDOS DESPUÉS DEL PERÍODO SOBRE EL QUE SE INFORMA

Con fecha 11 de marzo de 2020, la Organización Mundial de la Salud (OMS) declaró como "pandemia" al brote del virus COVID-19 originado en China en el último trimestre del año 2019. Dadas las efectos sanitarios de la referida pandemia y sus consecuencias económicas en los diversos sectores e industrias, el Gobierno del Ecuador y gobiernos internacionales de otras naciones, se encuentra adoptando medidas tendientes a evitar su propagación, por lo cual el 16 de marzo del 2020 se decretó "estado de excepción" en el país, que implica la restricción de la circulación en territorio nacional bajo condiciones de aislamiento total y parcial así como el distanciamiento social, cierre de comercios en general y prohibiciones de espectáculos públicos y privados que pudieran traer aglomeraciones de la población.

Las medidas indicadas precedentemente, podrían tener impactos negativos en los niveles de actividad económica en el Ecuador, por consiguiente, en las operaciones de la Compañía. Tales efectos, si hubieren, se verán reflejados en los estados financieros correspondientes al año 2020.

Hasta junio 23 del 2020, no ha sido posible determinar de manera confiable el tiempo en que se mantendrán los efectos causados por la pandemia el "estado de excepción" y su impacto en las operaciones de la Compañía y en los estados financieros.

---

