

0990717664001

Barcca Pesqueros S. A.
BARPESA


RAZÓN O DENOMINACIÓN SOCIAL
5 de Junio No: 403

REPUBLICA DEL ECUADOR

SUPERINTENDENCIA DE COMPAÑÍAS

FORMULARIO DE ESTADOS FINANCIEROS

AÑO: 19 91



41908-1

CIUDAD: GUAYAQUIL

CALLE: 5 JUNIO

NUMERO: 403

TELEFONO: 349680

Nº. DE EXPEDIENTE
19167-80

NOMINA DE ADMINISTRADORES Y COMISARIOS DE LAS COMPAÑIAS			
ADMINISTRADORES	NOMBRES	C.I. o PASAPORTE	DIRECCION Y TELEFONO
Presidente	Sr. Julio Hidalgo Febres Cordero	090026998	5 Junio # 501 440100
Vicepresidente			
Gerente (s)	General Ing. JULIO Hidalgo Coronel	0904242542	5 Junio # 501 440100
Apoderado			
COMISARIOS	Econ. Carlos Medina Autheman	0903281525	Alborada 10ma.etapa #14 243078
Principal			
Suplente			

A. ESTADO DE SITUACION

1. ACTIVO				CODIGO CUENTA	
1.1 ACTIVO CORRIENTE					
Caja - Bancos				1101	174.840,15
Inversiones financieras temporales				1102	191'727.127,83
Cuentas y Documentos por Cobrar Clientes				1103	
Menos: Provisión para cuentas y documentos de dudosa cobranza (clientes)				1104	
Inventario materia prima				1105	78'301.783,91
Inventario productos en proceso				1106	
Inventario suministros y materiales				1107	
Inventario productos terminados y mercaderías en almacén				1108	
Mercaderías en tránsito				1109	
Menos: Provisión para baja de inventarios				1110	
Ingresos acumulados por cobrar				1111	
Préstamos y anticipos a empleados y trabajadores				1112	
Anticipos a proveedores				1113	
Menos: Provisión para anticipos y otros préstamos de dudosa cobranza				1114	
Pagos anticipados de intereses, impuestos y seguros				1115	36'588.058,23
Repuestos, herramientas y accesorios				1116	
Otros activos corrientes (adjuntar anexo)				1117	2'106.513,85
TOTAL DE ACTIVO CORRIENTE					
1.2 ACTIVO FIJO					
		Valor de adquisición	Depreciación acumulada		
Terrenos y mejoras				1201	
Maquinaria y equipo en montaje y en tránsito				1202	
Construcciones en curso				1203	
Edificios e instalaciones		9'713.363,79	4'825.623,48	1204	4'887.740,31
Maquinaria y equipo		105'570.060,16	26'087.462,30	1205	79'482.597,86
Muebles y enseres		721.067,46	223.415,29	1206	497.652,17
Vehículos				1207	
Otros activos fijos (adjuntar anexo) BARCO PESQUERO		1.141'340.899,98	79'314.314,11	1208	1.062'026.585,87
REVALORIZACIONES		Valor de revalorización	Depreciación acumulada		
Terrenos				1221	
Edificios				1222	
Maquinaria y equipo		211'850.700,03	70'127.986,82	1223	141'722.713,21
Otros activos fijos (adjuntar anexo)		721'990.103,02	49'898.099,45	1224	471'092.003,57
1.3 DEUDORES E INVERSIONES A LARGO PLAZO					
Cuentas y documentos por cobrar clientes				1301	31'892.003,57
Préstamos a empleados y trabajadores				1302	
Inversiones financieras a largo plazo				1303	
Otros (adjuntar anexo)				1304	
1.4 ACTIVOS INTANGIBLES					
		Valor de adquisición	Amortización Acumulada		
Patentes y marcas				1401	
Otros (adjuntar anexo)				1402	
1.5 ACTIVOS DIFERIDOS					
		Valor inicial	Amortización Acumulada		
Gastos de organización y constitución		24'209.918,69	3'177.490,56	1501	21'032.428,13
Gastos de investigación, exploración y otros		100'485.906,98	1'818.681,42	1502	98'667.225,56
1.6 OTROS ACTIVOS NO CORRIENTES					
Propiedades y otros activos fijos no utilizados				1601	
Otros activos no corrientes				1602	
TOTAL ACTIVOS NO CORRIENTES					1.880'408.946,68
TOTAL DEL ACTIVO					2.189'307.270,53

2. PASIVO		CODIGO CUENTA	
2.1 PASIVO CORRIENTE			
Proveedores	2101	99'514.764,32	
Anticipo de Clientes	2102		
Obligaciones por pagar	2103	1.345'514.113,71	
Dividendos por pagar a accionistas o socios	2104	6'514.359,97	
Participación de trabajadores en utilidades de la Compañía	2105	77.377,00	
Gastos por pagar	2106	7'740.940,58	
Impuestos y Leyes Sociales	2107	354.259,24	
Parte corriente del pasivo a largo plazo	2108		
Préstamos de corto plazo de accionistas o socios	2109		
Saldo pendientes con la casa matriz	2110		
Otros pasivos corrientes (Adjuntar anexo)	2111		
TOTAL PASIVO CORRIENTE		1.459'715.814,82	
2.2 PASIVO NO CORRIENTE			
Cuentas por pagar	2201		
Obligaciones por pagar	2202	31'038.413,81	
Préstamos de accionistas o socios	2203		
Saldo pendientes con la casa matriz	2204		
Arrendamiento mercantil con opción de compra	2205		
Aportes de accionistas o socios para capitalización futura	2206		
Obligaciones emitidas	2207		
Otros (adjuntar anexo)	2208		
2.3 PASIVO DIFERIDO			
Utilidades por realizar	2301		
Otros (Adjuntar anexo)	2302		
TOTAL PASIVO NO CORRIENTE		31'038.413,81	
TOTAL PASIVO		1.490'754.228,63	
3. PATRIMONIO NETO			
3.1 CAPITAL			
Acciones o participaciones (compañías nacionales)	3101	170'000.000,00	
Capital asignado a sucursales de compañías extranjeras	3102		
Menos: Capital suscrito no pagado	3103		
Menos: Acciones propias adquiridas	3104		
3.2 RESERVAS			
Reserva legal	3201	657.233,07	
Reservas facultativas	3202	14.136,06	
Otras reservas	3203	416'083.643,11	
3.3 SUPERAUIT			
Revalorización de activos	3301	111'469.177,39	
Otros (Adjuntar anexo)	3302		
3.4 RESULTADOS			
Utilidades acumuladas de ejercicios anteriores	3401		
Pérdidas acumuladas de ejercicios anteriores	3402		
Utilidad (pérdida) neta del ejercicio	3403	328.852,2	
TOTAL PATRIMONIO NETO		698'553.041,90	
TOTAL DEL PASIVO Y PATRIMONIO NETO		2.189'307.270,53	

4. OBLIGACIONES CONTINGENTES			
Mercaderías en consignación	4001		
Liquidación de depósitos industriales	4002		
Avaes o garantías	4003		
Otras obligaciones contingentes	4004		

PERSONAL OCUPADO					
NACIONALIDAD	DIRECTIVOS	ADMINISTRATIVOS	TECNICOS	OBREROS	
				Permanentes	Ocasionales
Ecuatoriana					
Extranjera					

MOVIMIENTO FINANCIERO DE BIENES Y SERVICIOS			
COMPRAS	NACIONALES	EXTRANJERAS	TOTAL
VENTAS	NACIONALES	EXTRANJERAS	TOTAL

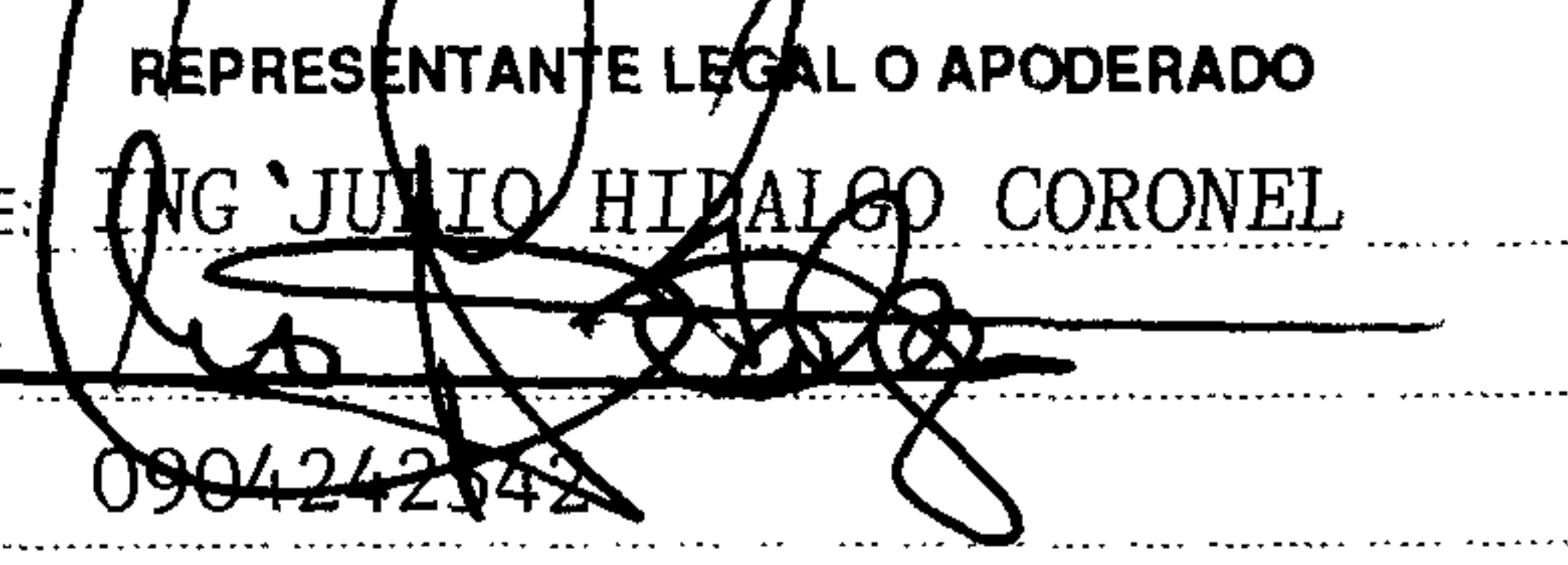
B. ESTADO DE RESULTADOS (GANANCIAS Y PERDIDAS)

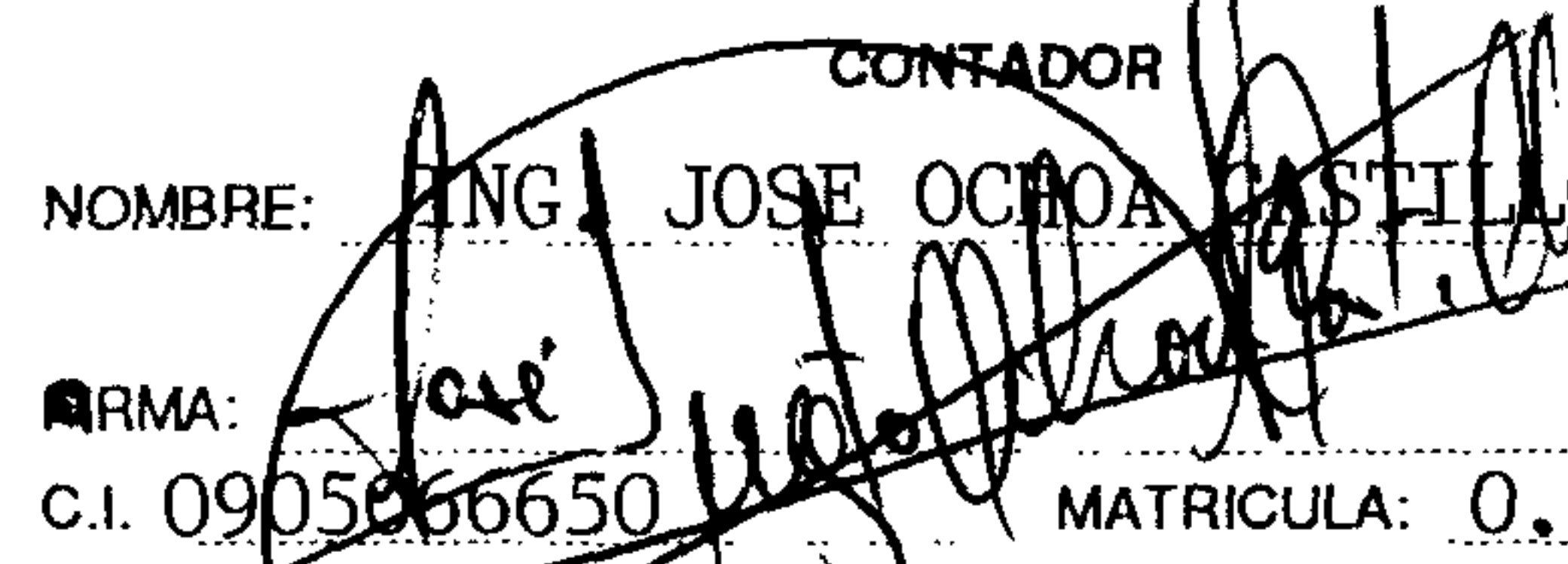
50. VENTAS BRUTAS	CODIGO CUENTA	5001	403'161.000,00
En el país			
En el exterior		5002	
Menos: devoluciones y descuentos en ventas		5003	
Utilidades realizadas por ventas a plazos		5004	
VENTAS NETAS			
51. COSTO DE VENTAS (Mercaderías no producidas por la Compañía)			
Inventario inicial		5101	
Compras de productos terminados en el país		5102	
Compras de productos terminados en el exterior		5103	
Menos: Inventario final		5104	
52. COSTO DE PRODUCCION (Mercaderías producidas por la Compañía)			
Inventario Inicial de materias primas		5201	
Compras de materias primas en el país		5202	
Compras de materias primas en el exterior		5203	
Menos: Inventario final de materias primas		5204	
Mano de obra directa		5205	9'153.565,91
Depreciación maquinaria, equipos y edificios de fábrica		5206	73'666.872,55
Amortización de patentes, marcas, asistencia técnica		5207	
Mano de obra indirecta		5208	
Suministros y materiales		5209	94'268.721,60
Seguros de Inventarios, maquinarias y edificios de fábrica		5210	
Aportes IESS y beneficios sociales		5211	3'381.020,50
Mantenimiento y reparaciones		5212	17'295.017,26
Impuestos a la producción y otros		5213	1'904.864,89
Energía, agua, teléfono		5214	
Otros gastos de fabricación (Adjuntar anexo)		5215	87'197.929,95
Inventario inicial de productos en proceso		5216	
Menos: Inventario final de productos en proceso		5217	
Inventario Inicial de productos terminados		5218	
Menos: Inventario final de productos terminados		5219	
UTILIDAD BRUTA			116'293.007,34
53. GASTOS DE VENTAS			
Sueldos y salarios no incluidos en el costo		5301	
Beneficios sociales, indemnizaciones, excepto la participación de los trabajadores		5302	
Comisiones a empleados y particulares		5303	
Publicidad y propaganda		5304	
Depreciación bienes del departamento de ventas		5305	
Otros (Adjuntar anexo)		5306	
54. GASTOS ADMINISTRATIVOS			
Sueldos y salarios no incluidos en el costo		5401	
Beneficios sociales, indemnizaciones excepto la participación de los trabajadores		5402	
Agua, luz, teléfono, télex, fax, no incluidos en costos		5403	133.050,40
Impuestos prediales, contribuciones y otros no incluidos en costos		5404	1'989.196,92
Cuentas de dudoso cobro y baja de inventarios		5405	
Depreciación de bienes, área administrativa		5406	2'153.801,46
Amort. de Intang. y Diferd (excepto pérđ. por diferencia de cambio y Comis. de riesgo camb.)		5407	875.237,94
Amortización de pérdidas por diferencia de cambio y comisión de riesgo cambiario		5408	1'818.681,42
Otros (Adjuntar anexo)		5409	2'506.874,96
UTILIDAD (PERDIDA) EN OPERACION			106'816.164,54
55. GASTOS FINANCIEROS			
Intereses y comisiones		5501	126'203.272,18
Otros gastos financieros		5502	
56. INGRESOS NO OPERACIONALES			
Intereses por inversiones temporales y de largo plazo		5601	
Ganancia en inversiones temporales o de largo plazo		5602	
Ganancias en ventas de activos fijos		5603	
Dividendos en efectivo		5604	
Ganancias por diferencia de cambio		5605	
Otros (Adjuntar anexo)		5606	19'933.954,33
57. GASTOS NO OPERACIONALES			
Pérdidas en ventas de activos		5701	
Pérdidas en diferencia de cambio		5702	
Otros gastos (Adjuntar anexo)		5703	31.000,00
58. UTILIDAD (PERDIDA) DEL EJERCICIO antes 15 % trabajadores e impuesto a la Renta.			515.846,69
Participación de los trabajadores (15%)		5801	77.377,00
Impuesto a la Renta		5802	109.617,42
UTILIDAD NETA			328.852,27

C. 6. ESTADO DE EVOLUCION DEL PATRIMONIO NETO		CODIGO CUENTA	
60. PATRIMONIO NETO INICIAL:			13'983.214,91
MAS:			
Utilidad Neta del Ejercicio	6001		328.852,27
Aumentos del Capital Social	6002		168'000.000,00
Incrementos de Superávit de Capital	6003		100'157.331,61
Absorción de Pérdidas (efectivo o crédito)	6004		
Otros	6005		416'083.643,11
MENOS:			
Pérdida del ejercicio	6006		
Disminución del Capital	6007		
Dividendos en efectivo	6008		
Disminución de cuentas Patrimoniales por aumento de capital	6009		
Otros	6010		
TOTAL DEL PATRIMONIO NETO			698'553.041,90

D. 7. ESTADO DE CAMBIOS EN LA POSICION FINANCIERA		
70. FUENTES DE CAPITAL DE TRABAJO NETO:		
Utilidad del ejercicio	7001	
Mas:		
Depreciación y Amortización	7002	
Venta de Activos Fijos e inversiones permanentes	7003	
Incremento de pasivos a largo plazo	7004	
Aumento de capital social con nuevos recursos	7005	
Emisión de obligaciones	7006	
Otros:	7007	
Menos:		
Ingresos: por participación en utilidades de subsidiarias	7008	
72. USOS DE CAPITAL DE TRABAJO:		
Dividendos	7201	
Compra de activos fijos	7202	
Compra de inversiones permanentes	7203	
Disminución pasivos a largo plazo	7204	
Incrementos de activos intangibles y diferidos	7205	
Reducción del capital social en efectivo	7206	
Pérdidas del ejercicio	7207	
Otros	7208	
VARIACIONES EN EL CAPITAL DE TRABAJO NETO (70-72)		
CAPITAL DE TRABAJO AL FINAL DEL PERIODO		
MENOS: CAPITAL DE TRABAJO AL INICIO DEL PERIODO		
VARIACIONES EN EL CAPITAL DE TRABAJO NETO		

Certificamos que el contenido de este formulario es verídico, correcto, completo y que fue aprobado por la Junta General, en sesión de 22 de MAYO de 1992

REPRESENTANTE LEGAL O APODERADO	
NOMBRE:	ING JULIO HIDALGO CORONEL
FIRMA:	
C.I.	0904242342

CONTADOR	
NOMBRE:	ING JOSE OCHOA CASTILLO
FIRMA:	
C.I.	090566650
MATRICULA:	0.8960

He (mos) revisado los estados financieros que anteceden y la correspondiente información. En mi (nuestra) opinión reflejan razonablemente la situación financiera de la Compañía los resultados de sus operaciones en el correspondiente ejercicio.

	
ECON. CARLOS MEDINA	COMISARIO AUTHEMAN

f) Comisario

SUPERINTENDENCIA DE COMPAÑIAS REGISTRO DE SOCIEDADES	
<input checked="" type="checkbox"/> INFORME GERENTE	
<input checked="" type="checkbox"/> INFORME COMISARIO	
<input type="checkbox"/> INFORME AUDITORIA EXTERNA	

FUNCIONARIO RESPONSABLE (SELLO)	
Recibido hoy día de de 19	
Nº de Anexos	