

REPUBLICA DEL ECUADOR
SUPERINTENDENCIA DE COMPAÑÍAS

FORM. 0001

FORMULARIO DE ESTADOS FINANCIEROS

AÑO: 1990

DENOMINACION DE LA COMPAÑIA SEGUN SU ESTATUTO : ORGANIZACION COMERCIAL IMPORTA. EXPORT S.A.		SIGLAS: "OCIMEX"	R.U.C. : 0990704732004	No. DE EXPEDIENTE: 41781-84
TIPO DE ACTIVIDAD QUE DESARROLLA: Repres. Person. Natur. y Jurídica				
PRINCIPAL	CIUDAD: Guayaquil	CALLE Y No. AV. C.J. Arosemena Km. 2 1/2	TELEFONO: 203255	CASILLA: 7138
SUCURSAL				TELEX:

PLAZO DURACION DE LA COMPAÑIA, TERMINA EN:
TOTAL DEL ACTIVO EJERCICIO ANTERIOR S/. 6'818.128,00

Período del balance
Del 1.º de Enero de 1990 Al 31 de Diciembre de 1990

NOMINA DE ADMINISTRADORES Y COMISARIOS DE LAS COMPAÑIAS NACIONALES

1. ADMINISTRADORES	NOMBRES	C.I. o PASAPORTE	NACIONALIDAD
Presidente	Patricia Toral D.	04132537	Ecuatoriana
Vicepresidente	Adolfo Grunauer Klaere	0902358647	Ecuatoriano
Gerente(s)	Luis de Guzmán Polanco	1702399126	Ecuatoriano
Directores o vocales principales			
Directores o vocales suplentes			

2. COMISARIOS	NOMBRES	DIRECCION Y TELEFONO
Principales	Susana Flaconez	José Mascote
Suplentes	Mayda Aguilar	Urbasur

3. COMITE DE VIGILANCIA	NOMBRES	DIRECCION Y TELEFONO

REPRESENTANTE(S) LEGALES DE COMPAÑIAS CONSTITUIDAS EN EL ECUADOR

NOMBRE(S) Luis de Guzmán Polanco	NACIONALIDAD Ecuatoriano	DIRECCION DOMICILIARIA Av. C.J. Arosemena Km 2 1/2
Período del nombramiento: de 19..... a 19.....		

APODERADO(S) DE COMPAÑIAS DOMICILIADAS EN EL ECUADOR

NOMBRE(S)	NACIONALIDAD	DIRECCION DOMICILIARIA
Categoría:		Visa:

PERSONAL OCUPADO

No. Directivos: _____ No. Empleados: _____

LA CONTABILIDAD ESTA A CARGO DE:

Nombre o denominación, persona natural o jurídica: Beatriz Dyer C.

Av. C.J. Arosemena Km 2 1/2 Dirección y teléfono Nacionalidad: Ecuatoriana

No. Reg. Colegio de Contadores: 0.3427

Auditoría Externa: SI NO No. Reg. Super. Cías.: _____

Nombre o Razón Social _____

OTRAS INFORMACIONES

La compañía está acogida a:

LEY DE FOMENTO: Industrial Agropecuario Turístico Otras

ACUERDO INTERMINISTERIAL No. _____ Fecha: _____ Período vigencia: _____

AFILIADA A LA CAMARA DE: _____ No. _____

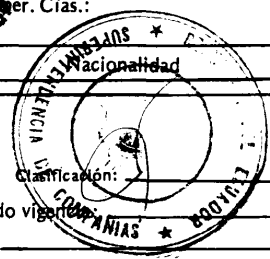
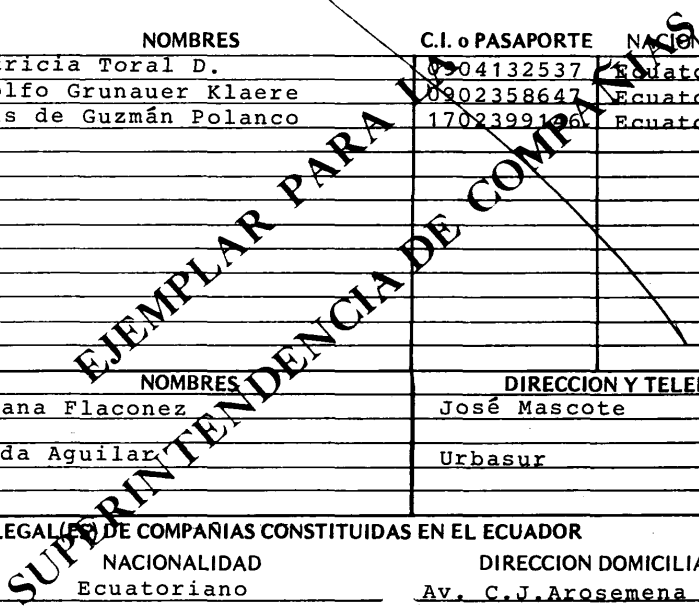
CREDITOS CON LA C. F. N.: SI NO Publicación último balance (Adj. copia) SI NO

COTIZA ACCIONES EN LA BOLSA DE VALORES: SI NO Emite obligaciones: SI NO

Recibido hoy día _____ de _____ de 19 _____

N. DE ANEXOS: _____

Funcionario responsable (SELLO)



A. ESTADO DE SITUACION

1. ACTIVO			
11. ACTIVO CORRIENTE			1'247.823
1101	Caja-Bancos, moneda nacional		-0-
1102	Caja-Bancos, moneda extranjera		-0-
1103	Inversiones financieras temporales, moneda nacional		-0-
1104	Inversiones financieras temporales, moneda extranjera		-0-
1105	Cuentas y documentos por cobrar clientes, moneda nacional		-0-
1106	Cuentas y documentos por cobrar clientes, moneda extranjera		-0-
1107	Menos: Provisión para cuentas y documentos de dudosa cobranza (clientes)		-0-
1108	Inventario materia prima		-0-
1109	Inventario productos en proceso		-0-
1110	Inventario suministros y materiales		-0-
1111	Inventario productos terminados y mercaderías en almacén		-0-
1112	Semovientes para la venta		-0-
1113	Sementeras de ciclo corto		-0-
1114	Terrenos y otros inmuebles para la venta		-0-
1115	Obras en ejecución		-0-
1116	Mercaderías en tránsito		-0-
1117	Menos: Provisión para baja de inventarios		-0-
1118	Ingresos acumulados por cobrar		-0-
1119	Depósitos previos		-0-
1120	Préstamos y anticipos a empleados y trabajadores		1'205.416
1121	Anticipos a proveedores, moneda nacional		-0-
1122	Anticipos a proveedores, moneda extranjera		-0-
1123	Menos: Provisión para anticipos y otros préstamos de dudosa cobranza		-0-
1124	Pagos anticipados de intereses, impuestos y seguros		326.796
1125	Repuestos, herramientas y accesorios		-0-
1126	Otros activos corrientes		-0-
TOTAL ACTIVO CORRIENTE			4'089.747
12. ACTIVO FIJO	Valor de adquisición	Deprec. Acumulada	
1201	Terrenos y mejoras		-0-
1202	Maquinaria y equipo en montaje y en tránsito		-0-
1203	Construcciones en curso		-0-
1204	Edificios e instalaciones		-0-
1206	Maquinaria y equipo		-0-
1208	Muebles y enseres	143.439	14344
1210	Vehículos		129.095
1212	Mejoras en locales y terrenos arrendados		-0-
1214	Semovientes		-0-
1216	Plantaciones		-0-
1218	Otros activos fijos		-0-
	REVALORIZACIONES	Valor de revalorización	Deprec. Acumulada
1220	Revalorización de terrenos		-0-
1222	Revalorización de edificios		-0-
1224	Revalorización de maquinaria y equipo		-0-
1226	Revalorización de otros activos fijos	50.835	5.083
13. DEUDORES E INVERSIONES A LARGO PLAZO			
1301	Cuentas y documentos por cobrar clientes		
1302	Préstamos a empleados y trabajadores	Cía Grupo	528.384
1304	Inversiones financieras a largo plazo, moneda nacional		-0-
1305	Inversiones financieras a largo plazo, moneda extranjera		-0-
1306	Otros deudores o inversiones a largo plazo (Adjuntar detalle)		-0-
14. ACTIVOS INTANGIBLES	Valor de adquisición	Amort. Acumulada	
1401	Patentes y marcas		-0-
1403	Otros		-0-
15. ACTIVOS DIFERIDOS	Valor inicial	Amort. Acumulada	
1501	Gastos de organización	17'997.996	17'997.996
1503	Gastos de investigación y desarrollo		-0-
1505	Pérdidas por diferencia de cambio		-0-
1507	Comisión de riesgo cambiario		-0-
1509	Desc. en venta de oblig. de propia emisión		-0-
1511	Otros activos diferidos		-0-
16. OTROS ACTIVOS NO CORRIENTES			
1601	Provisiones para jubilación patronal		-0-
1602	Propiedades y otros activos fijos no utilizados		-0-
1603	Otros activos no corrientes		-0-
TOTAL ACTIVOS NO CORRIENTES			703.231
TOTAL DEL ACTIVO			4'792.978

2. PASIVO		
21. PASIVO CORRIENTE		
2101	Proveedores en moneda nacional	-0-
2102	Proveedores en moneda extranjera	-0-
2103	Anticipos de clientes	-0-
2104	Instituciones bancarias, moneda nacional	-0-
2105	Instituciones bancarias, moneda extranjera	-0-
2106	Otras instituciones financieras, moneda nacional	-0-
2107	Otras instituciones financieras, moneda extranjera	-0-
2108	Dividendos por pagar a accionistas o socios	-0-
2109	Participación de trabajadores en utilidades de la Compañía	103.249
2110	Impuesto a la renta por pagar	146.269
2111	Provisiones para prestaciones sociales	156.650
2112	Intereses vencidos y no pagados	-0-
2113	Impuestos retenidos por pagar	51.484
2114	Aportes al IESS por pagar	91.835
2115	Parte corriente del pasivo a largo plazo, moneda nacional	-0-
2116	Parte corriente del pasivo a largo plazo, moneda extranjera	-0-
2117	Parte corriente créditos de estabilización	-0-
2118	Parte corriente comisión de riesgo cambiario	-0-
2119	Parte corriente de la provisión para jubilación patronal	-0-
2120	Préstamos de corto plazo de accionistas o socios	-0-
2121	Saldos pendientes, con la casa matriz	-0-
2122	Otros pasivos corrientes (Adjuntar detalle)	223.794
TOTAL PASIVO CORRIENTE		773.281
22. PASIVO NO CORRIENTE		
2201	Cuentas y documentos por pagar, moneda nacional	-0-
2202	Cuentas y documentos por pagar, moneda extranjera	-0-
2203	Préstamos de accionistas o socios	-0-
2204	Créditos de estabilización	-0-
2205	Comisión de riesgo cambiario	-0-
2206	Saldos pendientes con la casa matriz	-0-
2207	Impuestos diferidos por pagar	-0-
2208	Arrendamiento mercantil con opción de compra	-0-
2209	Aportes de accionistas o socios para capitalización futura	-0-
2210	Obligaciones emitidas	-0-
2211	Menos: Obligaciones no colocadas	-0-
2212	Provisión para indemnizaciones y jubilación patronal	-0-
2213	Otros (Adjuntar detalle)	-0-
23. PASIVO DIFERIDO		
2301	Utilidades por realizar en ventas a plazos	1'500.000
2302	Prima en venta de obligaciones emitidas	-0-
2303	Otros (Adjuntar detalle)	-0-
TOTAL PASIVO NO CORRIENTE		1'500.000
TOTAL PASIVO		2'273.281
3. PATRIMONIO NETO		
31. CAPITAL		
3101	Acciones o participaciones (compañías nacionales)	2'000.000
3102	Capital asignado a sucursales de compañías extranjeras	-0-
3103	Menos: Capital suscrito no pagado	-0-
3104	Menos: Acciones propias adquiridas	-0-
32. RESERVAS		
3201	Reserva legal	-0-
3202	Reservas facultativas	-0-
3203	Otras reservas	-0-
33. SUPERAVIT		
3301	Revalorización de terrenos	-0-
3302	Revalorización de otros activos fijos	80.733
3303	Donaciones, subsidios recibidos y otros superávit	-0-
34. RESULTADOS		
3401	Utilidades acumuladas de ejercicios anteriores	157
3402	Pérdidas acumuladas de ejercicios anteriores	-0-
3403	Utilidad (pérdida) neta del ejercicio	438.807
TOTAL PATRIMONIO NETO		2'519.697
TOTAL DEL PASIVO Y PATRIMONIO NETO		4'792.978



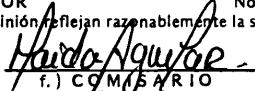
4. OBLIGACIONES CONTINGENTES		
4001	Mercaderías en consignación	-0-
4002	Liquidación de depósitos industriales	-0-
4003	Avales o garantías	-0-
4004	Otras obligaciones contingentes	-0-

B. ESTADO DE RESULTADOS (GANANCIAS Y PERDIDAS)

Correspondiente al período del 1° de Enero al 31 de Diciembre de 19 90..

50. VENTAS BRUTAS	18'556.318
5001 En el país	-0-
5002 En el exterior	-0-
5003 Menos: devoluciones y descuentos en ventas	-0-
5004 Utilidades realizadas por ventas a plazos	-0-
VENTAS NETAS	18'556.318
51. COSTO DE VENTAS (Mercaderías no producidas por la Compañía)	
5101 Inventario inicial	-0-
5102 Compras de productos terminados en el país	-0-
5103 Compras de productos terminados en el exterior	-0-
5104 Menos: Inventario final	-0-
52. COSTO DE PRODUCCION (Mercaderías producidas por la Compañía)	
5201 Inventario inicial de materias primas	-0-
5202 Compras de materias primas en el país	-0-
5203 Compras de materias primas en el exterior	-0-
5204 Menos: Inventario final de materias primas	-0-
5205 Mano de obra directa	-0-
5206 Depreciación maquinaria, equipos y edificios de fábrica	-0-
5207 Amortización de patentes, marcas, asistencia técnica	-0-
5208 Mano de obra indirecta	-0-
5209 Suministros y materiales	-0-
5210 Seguros de inventarios, maquinarias y edificios de fábrica	-0-
5211 Aportes IESS y beneficios sociales	-0-
5212 Mantenimiento y reparaciones	-0-
5213 Impuestos a la producción y otros	-0-
5214 Energía, agua, teléfono	-0-
5215 Otros gastos de fabricación (Adjuntar detalle)	-0-
5216 Inventario inicial de productos en proceso	-0-
5217 Menos: Inventario final de productos en proceso	-0-
5218 Inventario inicial de productos terminados	-0-
5219 Menos: Inventario final de productos terminados	-0-
UTILIDAD BRUTA	18'556.318
53. GASTOS DE VENTAS	
5301 Sueldos y salarios no incluidos en costos	-0-
5302 Beneficios sociales, indemnizaciones, excepto la participación de los trabajadores	-0-
5303 Comisiones a empleados y particulares	350.000
5304 Publicidad y propaganda	1'039.388
5305 Depreciación bienes del departamento de ventas	-0-
5306 Otros (Adjuntar detalle)	7'714.922
54. GASTOS ADMINISTRATIVOS	
5401 Sueldos y salarios no incluidos en el costo	3'078.539
5402 Beneficios sociales, indemnizaciones excepto la participación de los trabajadores	2'057.098
5403 Agua, luz, teléfono, télex, no incluidos en costos	-0-
5404 Impuestos prediales, contribuciones y otros no incluidos en costos	124.546
5405 Cuentas de dudoso cobro y baja de inventarios	-0-
5406 Depreciación bienes, área administrativa	14.344
5407 Amort. de Intang. y Diferd. (excepto pérđ. por diferencia de cambio y Comis. de riesgo camb.)	693.700
5408 Amortización de pérdidas por diferencia de cambio y comisión de riesgo cambiario	-0-
5409 Otros (Adjuntar detalle)	215.756
UTILIDAD (PERDIDA) EN OPERACION	938.325
55. GASTOS FINANCIEROS	
5501 Intereses y comisiones	250.000
5502 Intereses por créditos de estabilización y comisión de riesgo cambiario	-0-
5503 Otros gastos financieros	-0-
56. INGRESOS NO OPERACIONALES	
5601 Intereses por inversiones temporales y de largo plazo	-0-
5602 Subsidios recibidos	-0-
5603 Ganancias en ventas de activos fijos o inversiones temporales o de largo plazo	-0-
5604 Dividendos en efectivo	-0-
5605 Ganancias por diferencia de cambio	-0-
5606 Otros (Adjuntar detalle)	-0-
57. GASTOS NO OPERACIONALES	
5701 Pérdidas en ventas de activos	-0-
5702 Pérdidas por diferencia de cambio	-0-
5703 Otros gastos (Adjuntar detalle)	-0-
58. UTILIDAD (PERDIDA) DEL EJERCICIO antes 15 o/o Trabaj. e Imp. a la Renta	688.325
5801 Participación de los trabajadores	103.249
5802 Impuesto a la Renta	146.269
UTILIDAD NETA	438.807

Certificamos que el contenido de este formulario es verídico, correcto y completo y que fue aprobado por la Junta General, en sesión de 12 de Abril...

f.) REPRESENTANTE LEGAL O APODERADO
 f.) COMISARIO
 f.) COMISARIO

No. REG. .0. 3427..

He(mos) revisado los estados financieros que anteceden y la correspondiente información. En mi(nuestra) opinión reflejan razonablemente la situación de la Compañía y los resultados de sus operaciones en el correspondiente ejercicio.

DENOMINACION DE LA COMPAÑIA SEGUN SU ESTATUTO ORGANIZACION COMERCIAL IMPORT. EXPORT. S.A.	C.I.I.U.	No. EXPEDIENTE 41781-84
--	----------	----------------------------

C. 6. ESTADO DE EVOLUCION DEL PATRIMONIO NETO

60. PATRIMONIO INICIAL:		2'035,139
6001 Capital	2'000.000	
6002 Menos: Acciones propias adquiridas		
6003 Menos: Capital suscrito no pagado		
6004 Reserva legal		
6005 Reserva facultativa		
6006 Otras reservas		
6007 Superávit de capital	34.982	
6008 Utilidades acumuladas	157	
6009 Menos: Pérdidas acumuladas		
61. AUMENTOS DEL CAPITAL SOCIAL EN EL PERIODO.		
62. MENOS: UTILIZACION PARA AUMENTOS DE CAPITAL:		
6201 Reserva legal		
6202 Reserva facultativa		
6203 Otras reservas		
6204 Superávit por revalorización de activos fijos		
6205 Utilidades acumuladas		
63. SUPERAVID Y UTILIDADES POR APLICAR:		484.558
6301 Utilidad (pérdida) neta del ejercicio	438.807	
6302 Menos: Dividendos en efectivo		
6303 Más: Superávit de capital del período	45.751	
64. CORRECCIONES A UTILIDADES ACUMULADAS:		
6401 Devoluciones de impuestos pagados en años anteriores		
6402 Menos: Impuestos por glosas fiscales		
TOTAL DEL PATRIMONIO NETO		2'519.697

D. 7. ESTADO DE CAMBIOS EN LA POSICION FINANCIERA

70 FUENTES DE CAPITAL DE TRABAJO NETO:		4'910.092
7001 Utilidad neta del ejercicio	438.807	
Más:		
7002 Cargos por depreciación de activos fijos	14.344	
7003 Cargos por amortización de intangibles y diferidos	431.293	
7004 Pérdida en venta de activos fijos o en inversiones permanentes		
7005 Venta de activos fijos e inversiones permanentes		
7006 Incremento de pasivos de largo plazo		
7007 Aumento de capital social		
7008 Incremento de Superávit (no incluye el superávit por revalorización)		
7009 Otros ajustes o aumentos	4'025.648	
Menos:		
7010 Ingresos recibidos por participación en utilidades de compañías		
7011 Utilidad en venta de activos fijos o en inversiones permanentes		
72. USOS DE CAPITAL DE TRABAJO:		2'741.715
7201 Dividendos pagados		
7202 Compra de activos fijos	75.000	
7203 Compra de inversiones permanentes		
7204 Disminución de pasivos a largo plazo	2'235.422	
7205 Incrementos de activos intangibles y diferidos	431.293	
7206 Reducción del capital social		
7207 Pérdidas del ejercicio		
7208 Otros		
VARIACIONES EN EL CAPITAL DE TRABAJO NETO (70 - 72)		2'168.377
CAPITAL DE TRABAJO AL FINAL DEL PERIODO	3'316.466	
MENOS: CAPITAL DE TRABAJO AL INICIO DEL PERIODO	1'148.089	
VARIACIONES EN EL CAPITAL DE TRABAJO NETO		2'168.377

DISTRIBUCION DE UTILIDADES DEL EJERCICIO INMEDIATO ANTERIOR:

Reserva legal		
Reservas facultativas		
Otras reservas		
Dividendos en efectivo		
Amortización de pérdidas		
Utilidades acumuladas		
RESERVA LEGAL:		
Reserva inicial		
Más: Asignación del año		
Menos: Utilización en el año		
Saldo final		
SUPERAVID POR REVALORIZACION:		
Superávit por revalorización inicial		
Más: revalorización de activos del período		
Menos: Capitalización o absorción de pérdidas		
Saldo final		

ANEXO 1

DENOMINACION DE LA COMPAÑIA SEGUN SU ESTATUTO ORGANIZACION COMERCIAL IMPORT. EXPORT S.A.	C. I. I. U. OCIMEX	No. EXPEDIENTE 417781-84
---	-----------------------	-----------------------------

**VALOR DE TRANSACCIONES DE BIENES Y SERVICIOS
(EN MILES DE SUCRES)**

Del 1º... de Enero..... al 31.. de Diciembre de 19 90.

CONCEPTO	PROCEDENCIA		TOTAL
	NACIONAL	EXTRANJERA	
10. COMPRAS:	-0-	-0-	-0-
10.0 Materia Prima	-0-	-0-	-0-
10.1 Mercaderías	-0-	-0-	-0-
10.2 Maquinaria y Equipo	-0-	-0-	-0-
10.3 Donaciones realizadas	-0-	-0-	-0-
20. PAGOS POR TECNOLOGIA:	-0-	-0-	-0-
20.0 Patentes y Marcas	-0-	-0-	-0-
20.1 Asistencia Técnica	-0-	-0-	-0-
20.2 Otros	-0-	-0-	-0-
30. VENTAS:	-0-	-0-	-0-
30.0 Materias Primas	-0-	-0-	-0-
30.1 Productos Terminados	-0-	-0-	-0-
30.2 Donaciones Recibidas	-0-	-0-	-0-
40. COBROS POR TECNOLOGIA:	-0-	-0-	-0-
40.1 Patentes y Marcas	-0-	-0-	-0-
40.2 Asistencia Técnica	-0-	-0-	-0-
40.3 Otros	-0-	-0-	-0-

PERSONAL OCUPADO Y REMUNERACIONES (EN MILES DE SUCRES)

NACIONALIDAD	E M P L E A D O S									
	Directivos		Administrativos		Técnicos		Obreros			
	No.	Remuneración	No.	Remuneración	No.	Remuneración	Permanentes		Ocasionales	
	No.	Remuner.	No.	Remunerac.	No.	Remuner.	No.	Remuner.	No.	Remunerac.
Ecuatorianos										
Extranjeros										

15 o/o Participación										
----------------------	--	--	--	--	--	--	--	--	--	--

APR 30 1991

C. 6. ESTADO DE EVOLUCION DEL PATRIMONIO NETO

60. PATRIMONIO INICIAL:		2'035.139
6001 Capital	2'000.000	
6002 Menos: Acciones propias adquiridas		
6003 Menos: Capital suscrito no pagado		
6004 Reserva legal		
6005 Reserva facultativa		
6006 Otras reservas		
6007 Superávit de capital	34.982	
6008 Utilidades acumuladas	157	
6009 Menos: Pérdidas acumuladas		
61. AUMENTOS DEL CAPITAL SOCIAL EN EL PERIODO:		
62. MENOS: UTILIZACION PARA AUMENTOS DE CAPITAL:		
6201 Reserva legal		
6202 Reserva facultativa		
6203 Otras reservas		
6204 Superávit por revalorización de activos fijos		
6205 Utilidades acumuladas		
63. SUPERAVIT Y UTILIDADES POR APLICAR:		484.558
6301 Utilidad (pérdida) neta del ejercicio	438.807	
6302 Menos: Dividendos en efectivo		
6303 Más: Superávit de capital del período	45.751	
64. CORRECCIONES A UTILIDADES ACUMULADAS:		
6401 Devoluciones de impuestos pagados en años anteriores		
6402 Menos: Impuestos por glosas fiscales		
TOTAL DEL PATRIMONIO NETO		2'519.697

D. 7. ESTADO DE CAMBIOS EN LA POSICION FINANCIERA

70. FUENTES DE CAPITAL DE TRABAJO NETO:		4'910.092
7001 Utilidad neta del ejercicio	438.807	
Más:		
7002 Cargos por depreciación de activos fijos	14.344	
7003 Cargos por amortización de intangibles y diferidos	431.293	
7004 Pérdida en venta de activos fijos o en inversiones permanentes		
7005 Venta de activos fijos e inversiones permanentes		
7006 Incremento de pasivos de largo plazo		
7007 Aumento de capital social		
7008 Incremento de Superávit (no incluye el superávit por revalorización)		
7009 Otros ajustes o aumentos	4'025.648	
Menos:		
7010 Ingresos recibidos por participación en utilidades de compañías		
7011 Utilidad en venta de activos fijos o en inversiones permanentes		
72. USOS DE CAPITAL DE TRABAJO:		2'741.715
7201 Dividendos pagados	75.000	
7202 Compra de activos fijos		
7203 Compra de inversiones permanentes		
7204 Disminución de pasivos a largo plazo	2'235.422	
7205 Incrementos de activos intangibles y diferidos	431.293	
7206 Reducción del capital social		
7207 Pérdidas del ejercicio		
7208 Otros		
VARIACIONES EN EL CAPITAL DE TRABAJO NETO (70 - 72)		2'168.377
CAPITAL DE TRABAJO AL FINAL DEL PERIODO	3'316.466	
MENOS: CAPITAL DE TRABAJO AL INICIO DEL PERIODO	1'148.089	
VARIACIONES EN EL CAPITAL DE TRABAJO NETO		2'168.377

DISTRIBUCION DE UTILIDADES DEL EJERCICIO INMEDIATO ANTERIOR:

Reserva legal		
Reservas facultativas		
Otras reservas		
Dividendos en efectivo		
Amortización de pérdidas		
Utilidades acumuladas		
RESERVA LEGAL:		
Reserva inicial		
Más: Asignación del año		
Menos: Utilización en el año		
Saldo final		
SUPERAVIT POR REVALORIZACION:		
Superávit por revalorización inicial		
Más: revalorización de activos del período		
Menos: Capitalización o absorción de pérdidas		
Saldo final		

A N E X O 1

DENOMINACION DE LA COMPAÑIA SEGUN SU ESTATUTO ORGANIZACION COMERCIAL IMPORT. EXPORT S.A.	C. I. I. U. OCIMEX	No. EXPEDIENTE 417781-84
---	-----------------------	-----------------------------

**VALOR DE TRANSACCIONES DE BIENES Y SERVICIOS
(EN MILES DE SURES)**

Del 1º de Enero al 31 de Diciembre de 19 90.

CONCEPTO	PROCEDENCIA		TOTAL
	NACIONAL	EXTRANJERA	
10. COMPRAS:	-0-	-0-	-0-
10.0 Materia Prima	-0-	-0-	-0-
10.1 Mercaderías	-0-	-0-	-0-
10.2 Maquinaria y Equipo	-0-	-0-	-0-
10.3 Donaciones realizadas	-0-	-0-	-0-
20. PAGOS POR TECNOLOGIA:	-0-	-0-	-0-
20.0 Patentes y Marcas	-0-	-0-	-0-
20.1 Asistencia Técnica	-0-	-0-	-0-
20.2 Otros	-0-	-0-	-0-
30. VENTAS:	-0-	-0-	-0-
30.0 Materias Primas	-0-	-0-	-0-
30.1 Productos Terminados	-0-	-0-	-0-
30.2 Donaciones Recibidas	-0-	-0-	-0-
40. COBROS POR TECNOLOGIA:	-0-	-0-	-0-
40.1 Patentes y Marcas	-0-	-0-	-0-
40.2 Asistencia Técnica	-0-	-0-	-0-
40.3 Otros	-0-	-0-	-0-

PERSONAL OCUPADO Y REMUNERACIONES (EN MILES DE SURES)

NACIONALIDAD	E M P L E A D O S							
	Directivos		Administrativos		Técnicos		Obreros	
	No.	Remuneración	No.	Remuneración	No.	Remuneración	Permanentes Ocasionales <small>No. Remuner. No. Remunerac.</small>	
Ecuatorianos								
Extranjeros								

15 o/o Participación								
----------------------	--	--	--	--	--	--	--	--

APR 5 01981

