

Inversiones Corpusco S.A.

*Estados Financieros por los Años Terminados el
31 de Diciembre del 2006 y 2005 e Informe de
los Auditores Independientes*

INFORME DE LOS AUDITORES INDEPENDIENTES

A los Señores Accionistas y Junta de Directores de
Inversiones Corpusco S.A.:

Hemos auditado los balances generales adjuntos (no consolidados) de Inversiones Corpusco S.A. al 31 de diciembre del 2006 y 2005 y los correspondientes estados de resultados, de patrimonio de los accionistas y de flujos de caja por el año terminado en esas fechas. Dichos estados financieros son responsabilidad de la gerencia de la Compañía. Nuestra responsabilidad es expresar una opinión sobre dichos estados financieros basada en nuestras auditorías.

Nuestras auditorías fueron efectuadas de acuerdo con normas de auditoría generalmente aceptadas en el Ecuador. Dichas normas requieren que una auditoría sea diseñada y realizada para obtener certeza razonable de si los estados financieros no contienen errores importantes. Una auditoría incluye el examen, a base de pruebas selectivas, de la evidencia que sustenta las cantidades y revelaciones presentadas en los estados financieros. Incluye también la evaluación de los principios de contabilidad utilizados y de las estimaciones importantes hechas por la gerencia, así como una evaluación de la presentación general de los estados financieros. Consideramos que nuestras auditorías proveen una base razonable para nuestra opinión.

Tal como se explica en la Nota 2, los estados financieros mencionados en el primer párrafo fueron preparados de acuerdo con principios de contabilidad generalmente aceptados en el Ecuador modificados por normas de la Superintendencia de Compañías en lo relativo a la consolidación de estados financieros.

En nuestra opinión, los referidos estados financieros (no consolidados) presentan razonablemente, en todos los aspectos importantes, la posición financiera de Inversiones Corpusco S.A. al 31 de diciembre del 2006 y 2005, los resultados de sus operaciones, los cambios en su patrimonio y sus flujos de caja por los años terminados en esas fechas, de acuerdo con la base de contabilidad descrita en la Nota 2.

Este informe se emite únicamente para información y uso por parte de los Directores y Accionistas de Inversiones Corpusco S.A. y para su presentación ante la Superintendencia de Compañías en cumplimiento de lo dispuesto en la Resolución No. 03.Q.ICL.002, y no debe ser usado para otro propósito.



Enero 31, 2007
Registro No. 019



Rodolfo Játiva
Licencia No. 15238

Member of
Deloitte Touche Tohmatsu


INVERSIONES CORPUSCO S.A.

BALANCES GENERALES AL 31 DE DICIEMBRE DEL 2006 Y 2005

(Expresados en miles de U.S. dólares)

<u>ACTIVOS</u>	<u>Notas</u>	<u>2006</u>	<u>2005</u>
INVERSIONES EN ACCIONES Y TOTAL ACTIVOS	4	<u>4,874</u>	<u>4,103</u>
<u>PASIVOS Y PATRIMONIO DE LOS ACCIONISTAS</u>			
PASIVOS CORRIENTES:			
Otras cuentas por pagar y total pasivos corrientes		<u>38</u>	<u>21</u>
PATRIMONIO DE LOS ACCIONISTAS:			
Capital social	6	4	4
Reserva de capital		2,069	2,069
Reserva legal		37	
Utilidades retenidas		<u>2,726</u>	<u>2,009</u>
Patrimonio de los accionistas		<u>4,836</u>	<u>4,082</u>
TOTAL		<u>4,874</u>	<u>4,103</u>

Ver notas a los estados financieros



Antonio Ortega
Gerente General



Miguel Ángel Molina
Gerente Administrativo y Financiero


INVERSIONES CORPUSCO S.A.


**ESTADOS DE RESULTADOS
POR LOS AÑOS TERMINADOS EL 31 DE DICIEMBRE DEL 2006 Y 2005**

(Expresados en miles de U.S. dólares)

	<u>2006</u>	<u>2005</u>
INGRESOS:		
Ingreso por el ajuste del valor patrimonial proporcional	772	383
GASTOS DE ADMINISTRACION	<u>17</u>	<u>13</u>
UTILIDAD NETA	<u>755</u>	<u>370</u>

Ver notas a los estados financieros


Antonio Ortega
Gerente General


Miguel Ángel Molina
Gerente Administrativo y Financiero


INVERSIONES CORPUSCO S.A.


**ESTADOS DE PATRIMONIO DE LOS ACCIONISTAS
POR LOS AÑOS TERMINADOS EL 31 DE DICIEMBRE DEL 2006 Y 2005**

(Expresados en miles de U.S. dólares)

	<u>Capital Social</u>	<u>Reserva de Capital</u>	<u>Reserva Legal</u>	<u>Utilidades Retenidas</u>	<u>Total</u>
Saldos al 31 de diciembre del 2004	4	2,069		1,639	3,712
Utilidad neta	—	—	—	<u>370</u>	<u>370</u>
Saldos al 31 de diciembre del 2005	4	2,069		2,009	4,082
Utilidad neta				755	755
Transferencia			37	(37)	
Ajuste	—	—	—	<u>(1)</u>	<u>(1)</u>
Saldos al 31 de diciembre del 2006	<u>4</u>	<u>2,069</u>	<u>37</u>	<u>2,726</u>	<u>4,836</u>

Ver notas a los estados financieros


Antonio Ortega
Gerente General


Miguel Ángel Molina
Gerente Administrativo - Financiero

INVERSIONES CORPUSCO S.A.

**ESTADOS DE FLUJOS DE CAJA
POR LOS AÑOS TERMINADOS EL 31 DE DICIEMBRE DEL 2006 Y 2005**

(Expresados en miles de U.S. dólares)

	<u>2006</u>	<u>2005</u>
FLUJO DE CAJA EN ACTIVIDADES DE OPERACION:		
Pagado a proveedores y efectivo neto utilizado en actividades de operación	—	—(3)
BANCOS:		
Disminución neta durante el año		(3)
Comienzo del año	—	—3
FIN DEL AÑO	—	—
CONCILIACION DE LA UTILIDAD NETA CON EL EFECTIVO NETO UTILIZADO EN ACTIVIDADES DE OPERACION:		
Utilidad neta	755	370
Ajustes para conciliar la utilidad neta con el efectivo neto utilizado en actividades de operación:		
Ingreso por el ajuste del valor patrimonial proporcional	(772)	(383)
Cambios en activos y pasivos:		
Otras cuentas por pagar	—17	—10
EFFECTIVO NETO UTILIZADO EN ACTIVIDADES DE OPERACION	—	—(3)

Ver notas a los estados financieros

INVERSIONES CORPUSCO S.A.

NOTAS A LOS ESTADOS FINANCIEROS POR LOS AÑOS TERMINADOS EL 31 DE DICIEMBRE DEL 2006 Y 2005

1. OPERACIONES

Inversiones Corpusco S.A. fue constituida el 3 de agosto de 1984 y opera en el Ecuador. Su objeto social prevee la importación, exportación y comercialización de maquinaria agrícola. Actualmente tal como se menciona en la Nota 4, es propietaria total de DIPAC Manta Cía. Ltda. y no realiza otra actividad.

2. POLITICAS CONTABLES SIGNIFICATIVAS

Los estados financieros han sido preparados en U.S. dólares. Las políticas contables de la Compañía son las establecidas por la Federación Nacional de Contadores del Ecuador y autorizadas por la Superintendencia de Compañías del Ecuador. Estas políticas están basadas en Normas Ecuatorianas de Contabilidad, excepto por el requerimiento de presentar estados financieros individuales tal como lo determina la Resolución No. 03.Q.ICL002 de la Superintendencia de Compañías del Ecuador. Dichas políticas requieren que la Administración realice ciertas estimaciones y establezca algunos supuestos inherentes a la actividad económica de la entidad, con el propósito de determinar la valuación y presentación de algunas partidas que forman parte de los estados financieros. En opinión de la Administración, tales estimaciones y supuestos estuvieron basados en la mejor utilización de la información disponible al momento, los cuales podrían llegar a diferir de sus efectos finales.

A continuación se resumen las principales prácticas contables seguidas por la Compañía en la preparación de sus estados financieros:

Ingresos - Constituye el valor patrimonial proporcional proveniente de las inversiones en acciones.

Inversiones en Acciones en Compañías Asociadas - Se encuentran registradas al costo de adquisición más las ganancias de la Compañía emisora de las acciones. Tales ganancias se llevan a resultados, mientras que los cambios en el patrimonio de la Compañía en la que se mantiene la inversión, diferentes a las ganancias o pérdidas generadas, se llevan directamente al patrimonio de los accionistas.

3. INDICES DE PRECIOS AL CONSUMIDOR

La variación en los índices de precios al consumidor en la República del Ecuador, afecta la comparabilidad de ciertos importes incluidos en los estados financieros adjuntos preparados en U.S. dólares por el año terminado el 31 de diciembre del 2006. Por lo tanto, el análisis comparativo de tales estados financieros debe hacerse considerando tal circunstancia.

El siguiente cuadro presenta información relacionada con el porcentaje de variación en los índices de precios al consumidor preparado por el Instituto Nacional de Estadística y Censos:

<u>Año Terminado</u> <u>Diciembre 31</u>	<u>Variación</u> <u>Porcentual</u>
2003	6
2004	2
2005	3
2006	3

4. INVERSIONES EN ACCIONES

Un resumen de inversiones en acciones es como sigue:

<u>Compañía</u>	<u>% de Tenencia</u>		<u>Valor Nominal</u>		<u>Valor patrimonial proporcional</u>		<u>Valor en libros</u>	
	<u>2006</u>	<u>2005</u>	<u>2006</u>	<u>2005</u>	<u>2006</u>	<u>2005</u>	<u>2006</u>	<u>2005</u>
Dipac Manta Cía. Ltda.	<u>99.96%</u>	<u>100%</u>	<u>2,259</u>	<u>1,876</u>	<u>4,874</u>	<u>4,103</u>	<u>4,874</u>	<u>4,103</u>

Los estados financieros de Corpusco S.A. por los años terminados el 31 de diciembre del 2006 y 2005 no se presentan consolidados con DIPAC Manta Cía. Ltda., tal como lo recomiendan las normas ecuatorianas de contabilidad, en razón de que por requerimientos de la Superintendencia de Compañías es necesario presentar estados financieros individuales. Los estados financieros consolidados son presentados en un informe por separado.

5. IMPUESTO A LA RENTA

Impuesto a la Renta - De conformidad con disposiciones legales, la tarifa para el impuesto a la renta, se calcula en un 25% sobre las utilidades sujetas a distribución y del 15% sobre las utilidades sujetas a capitalización. Los dividendos en efectivo que se declaren o distribuyan a favor de socios nacionales o extranjeros no se encuentran sujetos a retención adicional alguna. Al 31 de diciembre del 2006 y 2005, la Compañía no registra ninguna provisión por impuesto a la renta, en razón de que los ingresos generados constituyen ingresos exentos.

6. PATRIMONIO DE LOS ACCIONISTAS

Capital Social - El capital social autorizado y pagado consiste de 4,000 acciones de US\$1.00 valor nominal unitario.

Reserva de Capital - Incluye los valores de las cuentas Reserva por Revalorización del Patrimonio y Reexpresión Monetaria originadas en la corrección monetaria del patrimonio y de los activos y pasivos no monetarios de años anteriores, respectivamente, transferidos a esta cuenta. Esta reserva puede ser total o parcialmente capitalizada. El saldo de esta cuenta no es disponible para el pago de dividendos en efectivo.

Reserva Legal - La Ley de Compañías requiere que por lo menos el 10% de la utilidad anual sea apropiado como reserva legal hasta que ésta como mínimo alcance el 50% del capital social. Esta reserva no es disponible para el pago de dividendos en efectivo pero puede ser capitalizada en su totalidad.

7. EVENTO SUBSECUENTE

Entre el 31 de diciembre del 2006 y la fecha del informe de los auditores independientes (enero 31 del 2007) no se produjeron eventos que en opinión de la Administración pudieran tener un efecto importante sobre los estados financieros.
