

REPUBLICA DEL ECUADOR
SUPERINTENDENCIA DE COMPAÑIAS

FORMULARIO DE ESTADOS FINANCIEROS
FORM. 0001

AÑO: 1985

Denominación de la compañía según su estatuto: Compañía Anónima Copacunda S. A.			Siglas:	R.U.C. 0990586578001	No. Expediente: 41.507-82
PRINCIPAL	Ciudad: Guayaquil	Calle y No. 9 de Octubre #739	Teléfono: 511610	Casilla: 987	Cable:
SUCURSALES					

Período del Balance:
De: **1** de **Enero** de 19 **85**; Al **31** de **Diciembre** de 19 **85**

NOMINA DE ADMINISTRADORES Y COMISARIOS DE LAS COMPAÑIAS NACIONALES (Que se hallan actualmente en ejercicio)			
1. ADMINISTRADORES	NOMBRES	No PASAPORTE	NACIONALIDAD
Presidente	Victor Emilio Estrada	0900723222	Ecuatoriana
Vicepresidente			
Gerente (s)	Joaquín Orrantia Vernaza	0904413648	Ecuatoriana
Directores o vocales principales			
Directores o vocales suplentes			
2. COMISARIOS	NOMBRES	DIRECCION Y TELEFONO	
Principal	Ing. Oswaldo Andrade Ibarra	Cdla. Alborada 4º Etapa	
Suplente			
3. COMITE DE VIGILANCIA			

DATOS DE LOS REPRESENTANTE (S) LEGAL (ES)	
Nombre (s) Joaquín Orrantia Vernaza	Nacionalidad: Ecuatoriana
Cargo (s) Gerente General	
Fecha de nombramiento	Período:
ACTIVIDAD QUE DESARROLLA ACTUALMENTE LA COMPAÑIA Promover y/o participar en la fundación y/o Capital de las compañías legalmente constituidas en el país.	


COMPAÑIAS EXTRANJERAS DOMICILIADAS EN EL ECUADOR	
PRESENTANTE (S) PERMANENTE (S) EN EL ECUADOR	
Nombre (s)	Nacionalidad
Cargo (s) o designación (es)	Carnet de domiciliación No.

LA CONTABILIDAD ESTA A CARGO DE	
Denominación de la persona jur/dica: Ing. Lorenzo Crespín Roca	Nacionalidad: Ecuatoriana
Nombres y apellidos (persona natural)	
DIRECCION: Gómez Rendón 2718	

Tiene Auditoría Externa	SI <input type="checkbox"/>	NO <input checked="" type="checkbox"/>
Nombre o denominación		
Dirección		

OTRAS INFORMACIONES (a la fecha del balance)			
La Compañía está amparada por:			
LEY DE FOMENTO:	Industrial <input type="checkbox"/>	Agropecuario <input type="checkbox"/>	Turístico <input type="checkbox"/>
ACUERDO INTERMINISTERIAL No.		Fecha	
AFILIACION A LA CAMARA DE: Comercio de Guayaquil		No.	
TIENE CREDITOS DE LA CORPORACION FINANCIERA NACIONAL:		SI <input type="checkbox"/>	
COTIZA ACCIONES EN LA BOLSA DE VALORES:		SI <input type="checkbox"/>	

Recibido hoy día	de	de 19	a las
de la	con	anexos constantes en:	
Fojas útiles.- CERTIFICO.			



BALANCE GENERAL (ESTADO DE SITUACION FINANCIERA) AL 31 DE Diciembre..... DE 1985....

1. ACTIVO			
11. CORRIENTE			
1101	Caja y Bancos		532.662.47
1102	Inversiones temporales		
1103	Cuentas por cobrar clientes		982.250.00
1104	Documentos por cobrar clientes		
1105	Documentos descontados		
1106	Menos: Provision cuentas de dudoso cobro		
1107	Inventario materia prima		
1108	Inventario productos en proceso		
1109	Inventario productos terminados		
1110	Inventario suministros y materiales		
1111	Inventario mercaderías en almacén		
1112	Semovientes para venta		
1113	Sementeras		
1114	Lotes de terrenos y otros inmuebles para la venta		
1115	Obras en ejecución		
1116	Mercaderías en tránsito		
1117	Menos: Provisión baja inventarios		
1118	Ingresos acumulados por cobrar		
1119	Depósitos previos		
1120	Préstamos a ejecutivos y trabajadores		
1121	Préstamos a accionistas o socios y compañías relacionadas		
1122	Pagos anticipados a proveedores		
1123	Pagos anticipados de impuestos y seguros		
1124	Pagos anticipados de intereses		
1125	Repuestos y accesorios y pequeñas herramientas		
1126	Accesorios de oficina en existencia		
1127	Otros pagos anticipados (adjuntar detalle)		
1128	Otros activos corrientes (adjuntar detalle)		
TOTAL ACTIVO CORRIENTE			1'517.912.47
12. ACTIVO FIJO	Valor de adquisición	Deprec. acumulada	
1201	Terrenos y mejoras		
1202	Maquinaria y equipo en montaje y en tránsito		
1203	Construcciones en curso		
1204	Edificios e Instalaciones		
1206	Maquinaria y equipo		
1208	Muebles y enseres		
1210	Vehículos		
1212	Mejoras en locales arrendados		
1214	Semovientes		
1216	Plantaciones		
1218	Otros activos fijos (adjuntar detalle)		
	REVALORIZACIONES	Valor de Revalúo	Deprec. acumulada
1220	Revalorización de terrenos		
1222	Revalorización de edificios		
1224	Revalorización de maquinaria y equipo		
1226	Revalorizaciones de otros activos fijos (adj. det.)		
13. DEUDORES E INVERSIONES A LARGO PLAZO			
1301	Cuentas y documentos por cobrar clientes		
1302	Préstamos a ejecutivos y trabajadores		
1303	Préstamos a accionistas o socios y compañías relacionadas		
1304	Bonos, obligaciones, cédulas		
1305	Acciones o participaciones en compañías relacionadas		334'803.771.00
1306	Otros (adjuntar detalle)		
14. ACTIVOS INTANGIBLES	Valor de adquisición	Amort. acumulada	
1401	Patentes y marcas		
1403	Otros (adjuntar detalle)		
15. PAGOS DIFERIDOS	Valor inicial	Amort. acumulada	
1501	Gastos de organización y reorganización	100.000.00	30.000.00
1503	Gastos de investigación y desarrollo		
1505	Pagos anticipados a largo plazo		
1507	Pérdidas por diferencias de cambio (Dec. 1384)		
1508	Comisión de riesgo cambiario		
1509	Otros (adjuntar detalle)		
16. OTROS ACTIVOS NO CORRIENTES			
1601	Propiedades y otros activos fijos no utilizados		
1602	Otros (adjuntar detalle)		
TOTAL ACTIVO NO CORRIENTE			334'873.771.00
TOTAL DEL ACTIVO			336'391.683.47

2. PASIVO		
21. PASIVOS CORRIENTES		
2101 Proveedores en el país		
2102 Proveedores en el exterior		
2103 Anticipos de clientes		
2104 Bancos privados moneda nacional		
2105 Bancos privados moneda extranjera		
2106 Otras instituciones financieras privadas moneda nacional		
2107 Otras instituciones financieras privadas moneda extranjera		
2108 Instituciones de crédito público moneda nacional		
2109 Instituciones de crédito público moneda extranjera		
2110 Dividendos por pagar a accionistas o socios		
2111 15o/o para trabajadores		
2112 Impuesto a la Renta por pagar		
2113 Sueldos acumulados por pagar		
2114 Intereses acumulados por pagar		547.884.75
2115 Impuestos retenidos por pagar		
2116 Seguro Social por pagar		
2117 Acreedores diversos		
2118 Parte corriente del pasivo a largo plazo		
TOTAL PASIVO CORRIENTE		547.884.75
22. PASIVOS NO CORRIENTES		
2201 Obligaciones emitidas en circulación (art. 243 de la Ley de Cías.)		
2202 Acreedores hipotecarios y prendarios		
2203 Impuestos diferidos por pagar		
2204 Previsión para indemnizaciones		
2205 Préstamos de accionistas o socios		195'381.928.42
2206 Depósitos por cuentas en participación		
2207 Aportes de accionistas o socios para capitalización futura		19'000.000.00
2208 Préstamos de accionistas Obligaciones por Pagar Largo Plazo		120'623.771.00
2209 Préstamos de compañías relacionadas		
2210 Arrendamiento financiero por pagar		
2211 Otros (adjuntar detalle)		
23. PASIVOS DIFERIDOS		
2301 Utilidades por realizar en ventas a plazos		
2302 Prima en venta de obligaciones emitidas		
2303 Cobros anticipados a más de un año		
2304 Otros (adjuntar detalle)		
TOTAL PASIVOS NO CORRIENTES		335'005.699.42
TOTAL PASIVO		335'553.584.17
3. PATRIMONIO NETO		
31. CAPITAL SOCIAL		
3101 Acciones o aportaciones de compañías nacionales		1'000.000.00
3102 Capital asignado a sucursales extranjeras		
3103 Menos: Acciones propias adquiridas		
3104 Menos: Capital suscrito no pagado		
32. SUPRAVIT DE CAPITAL		
3201 Revalorización de terrenos		
3202 Revalorización de otros activos fijos		
3203 Donaciones y subsidios recibidos		
3204 Otros (adjuntar detalle)		
33. RESERVAS		
3301 Reserva legal (art. 111 y 339 Ley de Cías.)		
3302 Reserva estatutaria		
3303 Reserva facultativa		
34. RESULTADOS		
3401 Utilidades (pérdidas) acumuladas de ejercicios anteriores		(236.862.74)
3402 Utilidad (pérdida) neta del ejercicio		74.962.04
TOTAL PATRIMONIO NETO		838.099.30
TOTAL DEL PASIVO Y PATRIMONIO NETO		336'391.683.47


4. CUENTAS DE ORDEN	
40. DEUDORAS	41. ACREEDORAS
4001 Avaes otorgados	4101 Responsabilidades por avales otorgados
4002 Mercaderías en consignación	4102 Consignaciones recibidas
4003 Documentos al cobro	4103 Cobro de documentos
4004 Otras garantías	4104 Responsabilidades por otras garantías


ESTADO DE PERDIDAS Y GANANCIAS

Correspondiente al período del 1 de Enero al 31 de Diciembre de 1985

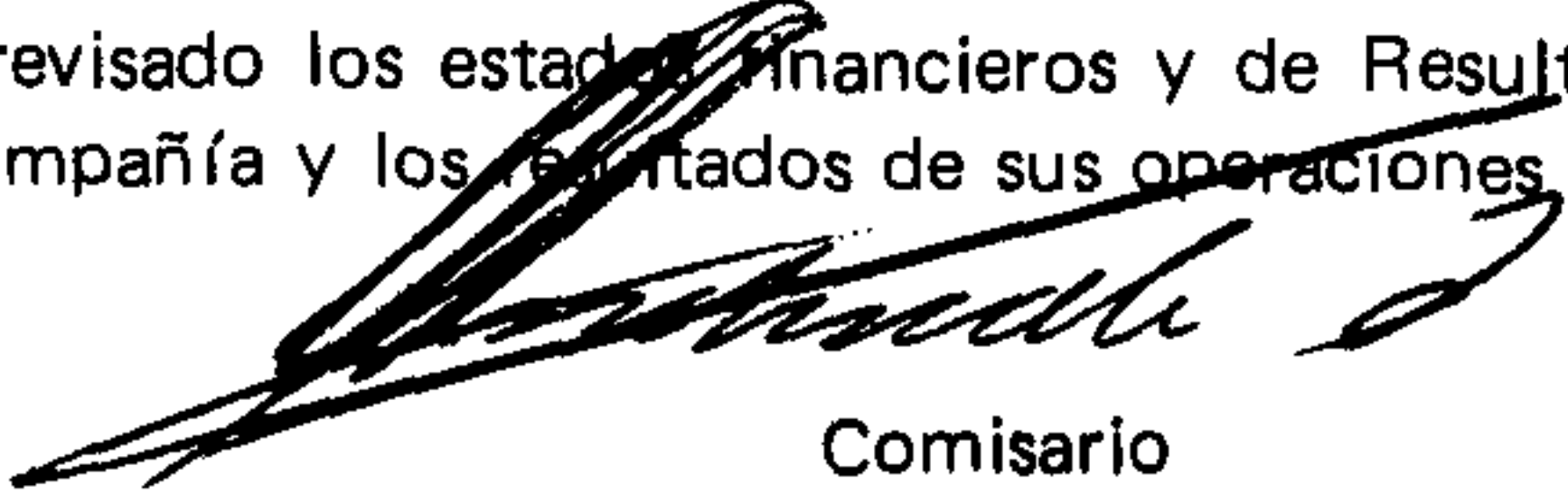
50.	VENTAS BRUTAS		
	5001	En el país	
	5002	En el exterior	
	5003	Menos: Devoluciones y rebajas en ventas	
	5004	Utilidades realizadas por ventas a plazos	
	VENTAS NETAS (Ingresos por Servicios)		750.000.00
51.	COSTO DE VENTAS (Mercaderías no fabricadas por la Cía.)		
	5101	Inventario inicial	
	5102	Compras	
	5103	Menos: Inventario final	
52.	COSTO DE PRODUCCION (Mercaderías fabricadas por la Cía.)		
	5201	Materias primas:	
	5202	Inventario inicial	
	5203	Más: Compras	
	5204	Menos: Inventario final	
	5205	Mano de obra directa	
	5206	Gastos de fabricación:	
	5207	Depreciación maquinaria y equipos	
	5208	Amortización de patentes, marcas, asistencia técnica	
	5209	Mano de obra indirecta	
	5210	Suministros y Materiales	
	5211	Seguros sobre inventarios y edificios fábrica	
	5212	Aportes IESS y beneficios sociales	
	5213	Mantenimiento y reparaciones	
	5214	Impuestos a la producción y otros	
	5215	Fuerza motriz, agua, teléfono	
	5216	Otros gastos de fabricación (adjuntar detalle)	
	5217	Inventario inicial de productos en proceso	
	5218	Menos: Inventario final de productos en proceso	
	5219	Inventario inicial de productos terminados	
	5220	Menos: Inventario final de productos terminados	
	5221	Otros costos de ventas	
	UTILIDAD BRUTA		750.000.00
53.	GASTOS DE VENTAS		
	5301	Sueldos y salarios (No incluídos en costos)	
	5302	Comisiones a empleados y particulares	
	5303	Publicidad y propaganda	
	5304	Depreciación bienes Dpto. de Ventas	
	5305	Beneficios sociales, indemnizaciones (excepto 15 o/o trabajadores)	
	5306	Otros	
54.	GASTOS ADMINISTRATIVOS		86.379.53
	5401	Sueldos y salarios (no incluídos en costos)	
	5402	Beneficios sociales, indemnizaciones (excepto 15 o/o trabajadores)	
	5403	Aqua, luz, teléfono, télex. (no incluídos en costos)	
	5404	Amortización de intangibles y diferidos	10.000.00
	5405	Impuestos prediales y otros (no incluídos en costos)	16.110.00
	5406	Contribución Superintendencia de Compañías	869.53
	5407	Depreciación bienes Dpto. Administrativo	
	5408	Cuentas de dudoso cobro y baja de inventarios	
	5409	Otros	59.400.00
	UTILIDAD (PERDIDA) DE OPERACION		663.620.47
55.	GASTOS FINANCIEROS		547.884.75
	5501	Intereses, comisiones	547.884.75
	5502	Otros gastos financieros	
	UTILIDAD (PERDIDA) DESPUES DE FINANCIAMIENTO		
56.	INGRESOS NO OPERACIONALES		-
	5601	Intereses por inversiones (bonos, cédulas)	
	5602	Subsidios recibidos	
	5603	Venta de activos fijos	
	5604	Dividendos de acciones o participaciones, en efectivo	
	5605	Ganancias en cambios	
	5606	Otros	
57.	GASTOS NO OPERACIONALES		-
	5701	Pérdida en venta de activos	
	5702	Pérdidas por diferencia de Cambios	
	5703	Otros gastos (adjuntar detalle)	
	UTILIDAD (PERDIDA) DEL EJERCICIO antes de:		115.735.72
		15o/o para trabajadores	17.360.35
		Impuesto a la Renta	23.413.33
5801	UTILIDAD NETA		74.962.04

Los infrascritos Gerente y Contador de la Compañía, a nombre de la cual presentamos esta información, certificamos que todo el contenido de este formulario es verídico, correcto y completo.


EL GERENTE (REPRESENTANTE LEGAL)


EL CONTADOR
Reg No. 19.815

Hemos revisado los estados financieros y de Resultados y las demás informaciones que preceden y en nuestra opinión exponen razonablemente la situación de la Compañía y los resultados de sus operaciones durante el correspondiente ejercicio, de conformidad con los principios contables generalmente aceptados.


Comisario

Guayaquil, Abril 24 de 1986
Lugar y fecha

Comisario

REPUBLICA DEL ECUADOR

SUPERINTENDENCIA DE COMPAÑÍAS

DENOMINACION DE LA COMPAÑIA SEGUN SU ESTATUTO :	C. I. I. U.	No. EXPEDIENTE
Compañía Anónima Copaconda S. A.		41.507-82

6. ESTADO DE EVOLUCION DEL PATRIMONIO NETO

60. PATRIMONIO INICIAL:		763.137,26
6001 Capital social	1'000.000.00	
6002 Menos: Acciones propias adquiridas		
6003 Menos: Capital suscrito no pagado		
6004 Reserva Legal		
6005 Otras Reservas		
6006 Superávit de capital		
6007 Utilidades retenidas		
6008 Menos: Pérdidas acumuladas	(236.862,74)	
61. AUMENTOS DE CAPITAL SOCIAL EN EL PERIODO		
62. Menos: UTILIZACION PARA AUMENTOS DE CAPITAL DE:		
6201 Reserva Legal		
6202 Otras reservas		
6203 Superávit por revalorización		
6204 Utilidades retenidas		
63. SUPERAUIT Y UTILIDADES POR APLICAR:		74.962,04
6301 Utilidad o (pérdida) neta del ejercicio	74.962,04	
6302 Menos: dividendos		
6303 Más: superávit de capital del período		
64. CORRECCIONES A UTILIDADES ACUMULADAS:		
6401 Devolución de impuestos pagados de años anteriores		
6402 Menos: impuestos glosas fiscales		
TOTAL EVOLUCION DEL PATRIMONIO		838.099,30

DISTRIBUCION UTILIDADES EJERCICIO ANTERIOR:

Reserva Legal		
Otras reservas		
Dividendos		
Amortización de pérdidas		
Utilidades retenidas		
RESERVA LEGAL:		
Reserva inicial		
Más: Asignación del año		
Menos: Utilización en el año		
Saldo final		
SUPERAUIT POR REVALORIZACION:		
Superávit por revalorización inicial		
Más: Revalorización de activos del período		
Menos: Capitalización o absorción de pérdidas		
Saldo final.		

7. ESTADO DE CAMBIOS EN LA POSICION FINANCIERA

A. FUENTES DE CAPITAL DE TRABAJO NETO:		335'090.661,46
7001 Utilidad neta del ejercicio	74.962,04	
Más:		
7002 Cargos por depreciación		
7003 Cargos por amortización de intangibles y diferidos	10.000,00	
7004 Pérdida en venta de activos		
Menos:		
7005 Ingreso por recibir en efectivo por part. en utilidad. de subsidiarias		
7006 Utilidad en venta de activos		
TOTAL FUENTES PROVENIENTES DE OPERACIONES		84.962,04
OTRAS FUENTES DE CAPITAL DE TRABAJO NETO		
7101 Venta de Activos fijos		
7102 Incremento de pasivos a largo plazo	316'005.699,42	
7103 Aumento de capital social		
7104 Incremento del superávit de capital		
7105 Incremento de aportes para capitalización	19'000.000,00	
7106 Otros.		
TOTAL OTRAS FUENTES		335'005.699,42
B. USOS DE CAPITAL DE TRABAJO		334'803.771,00
7201 Dividendos pagados		
7202 Compra de activos fijos		
7203 Compra de inversiones permanentes	334'803.771,00	
7204 Disminución de pasivo a largo plazo		
7205 Incrementos de activos intangibles y diferidos		
7206 Ajustes a períodos anteriores		
7207 Pérdida del ejercicio		
7208 Otros		
VARIACION EN EL CAPITAL DE TRABAJO NETO (A-B)		286.890,46
CAPITAL DE TRABAJO AL FINAL DEL PERIODO	970.027,72	
MENOS: CAPITAL DE TRABAJO AL INICIO DEL PERIODO	683.137,26	
VARIACION EN EL CAPITAL DE TRABAJO NETO	286.890,46	

DENOMINACION DE LA COMPAÑIA SEGUN ESTATUTO	C.I.I.U.	No. EXPEDIENTE
Compañía Anónima Copaconda S. A.		41.507-82

TRANSACCIONES DE BIENES Y SERVICIOS
(EN SUCRES)

PERIODO: De Enero 1 a 31 de Dobre de 198 5

CONCEPTO	PROCEDENCIA		TOTAL
	NACIONAL	EXTRANJERA	
10. COMPRAS			
10.0 Materia Prima			
10.1 Mercadería			
10.2 Maquinaria y Equipo			
10.3 Donaciones realizadas			
20. PAGOS POR TECNOLOGIA			
20.0 Patentes y Marcas			
20.1 Asistencia Técnica			
20.2 Otros Gastos Generales	86.379.53		86.379.53
30. VENTAS			
30.0 Materias Primas			
30.1 Productos Terminados			
30.2 Donaciones Recibidas Servicios	750.000.00		750.000.00
40. COBROS POR TECNOLOGIA			
40.1 Patentes y Marcas			
40.2 Asistencia Técnica			
40.3 Otros			

PERSONAL OCUPADO Y REMUNERACIONES

PROCEDENCIA	EMPLEADOS			OBREROS	SALIDAS Voluntarias y/o despidos
	Directivos	Administrativo	Técnico		
Nacional No.-	1	-	-	-	
Remuneración S/.					
Extranjera No.-					
Remuneración S/.					
15 o/o Participación S/.					

PROGRAMA ANUAL DE INVERSION

¿Tiene Proyectos de Inversión para el Próximo Año?
 SI ☐
 NO ☐

Monto de la Inversión Programada:
 S/. _____

Construcciones
 S/. _____

Maquinaria y equipo
 S/. _____

Financiamiento: Recursos Propios _____ o/o
 Prestados _____ o/o

La Inversión programada servirá para

Expansión ☐
 Racionalización ☐
 Reposición ☐