



Profesionales ecuatorianos
garantizando su salud

**INFORME DE LA GERENCIA GENERAL DE ACROMAX LABORATORIO
QUIMICO FARMACEUTICO S. A.,
POR EL PERIODO COMPRENDIDO ENTRE
EL 1 DE ENERO AL 31 DE DICIEMBRE DEL 2006**

Señores Miembros de la Junta General de Accionistas:

Dando cumplimiento a lo dispuesto en la Ley de Compañías, me es grato someter a vuestra consideración, el informe de las principales actividades de la Empresa durante el año 2006.

ASPECTOS RELEVANTES DEL EJERCICIO 2006

El 2006 inició con una serie de paros y huelgas de algunos sectores económicos del País en reclamo de mayores atenciones de parte del Gobierno y, en algunos casos, conseguir la firma del Tratado de Libre Comercio (TLC) con los Estados Unidos. Además de esto se lograron sobre cumplimientos de metas en la recaudación tributaria, generándose recursos adicionales al fisco. Por ultimo el año cerró con la definición de las elecciones presidenciales, en segunda vuelta disputada el mes de noviembre. De las mismas surgió el economista Rafael Correa, como nuevo Presidente electo del Ecuador.

Aun ante variados paros a inicios del año, un proceso electoral, conflictos con empresas internacionales, entre otros, el Ecuador mostró una enorme estabilidad, pues no se han reflejado los efectos de los problemas antes mencionados en variables internas muy sensibles como son inflación, tasas de interés, etc.

La tasa de inflación anual, cerró el 2006 en 2,87% mostrando una disminución respecto al 2005 cuando la misma ascendió a 3,14%. Asimismo, las tasas de interés se mantuvieron en promedios similares a los del año anterior. Al final, la tasa de interés activa referencial cerró el 2006 en 9,86% mientras que la pasiva se ubicó en 4,87%. Se destaca en el 2006 el aumento de la tasa pasiva, la misma ha superado a los niveles de inflación anual en el país por lo que puede hablarse de la existencia de tasas reales positivas para los depósitos del público lo que en anteriores años no existía.

Por otra parte, el desempleo y el subempleo mantienen tasas similares a los del 2005, como resultado de la inactividad en las políticas reactivadoras de producción generadora de empleo. A noviembre de 2006 el desempleo y subempleo en el País registraron una tasa de 9,8% y 45,6%, respectivamente. En lo que respecta a la balanza comercial el Ecuador registró un superávit de USD 1.147,8 millones, lo que representa un significativo incremento superior a los USD 600 millones, frente al resultado obtenido en el año 2005.

En cuanto al mercador farmacéutico:

Al MAT 12/2006 el mercado total, en unidades (138 millones), experimentó un crecimiento de 9,72%, en base a un mercado ético de 112 millones y 10,14% de crecimiento. Sin embargo, el análisis mensual nos muestran una ligera tendencia al decrecimiento, originado en estabilidad a través de los meses, con excepción de marzo, y decrecimiento en el mes de Diciembre.

PLANTA: Km. 8.5 vía a Daule • Teléfono: PBX (593-4) 2 110-606 • Fax: 2 110-606 ext. 346/342 • Casilla 09-01-539 • e-mail: acromax@acromax.com.ec

GUAYAQUIL: Urb. Sta. Leonor Mz. 10, Solares 5A y 6A (Vía Terminal Terrestre) • PBX: (593-4) 2281-110 • Fax: (593-4) 2281-110 ext. 511/537

QUITO: La Pradera E7-174 y Av. Diego de Almagro, Edificio FLACSO (Facultad Latinoamericana de Ciencias Sociales) Torre II, 2do. piso • Telfs.: 02-3238056-7

CUENCA: Av. Del Estadio 4-35 y Av. Roberto Crespo, Edificio El Estadio, 1er. piso, Oficina 1-4 • Teléfono PBX (593-7) 2813 333 - 2813 188 - 2813 331



Profesionales ecuatorianos
garantizando su salud

En valores (600 millones de dólares), al MAT 12/2006 el mercado total crece un importante 12.95%, impulsado básicamente por el mercado ético, cuyo volumen es de 510 millones y crece un 13,75%. Por su parte, el mercado Popular experimentó un crecimiento en valores de 8,62% y en unidades de 7,99%.

En cuanto al mercado prescriptivo y de recomendaciones, las ventas por mostrador continúan con un 61% de participación en las transacciones de farmacia, de acuerdo a la muestra de IMS (cadena Fybeca). En otro tipo de farmacias, más informales en cuanto a su organización, las ventas sin receta estarían situadas entre un 70% y 80% de las ventas. Las cadenas de farmacias continúan incrementando su expansión y por ende su participación, que al ritmo de crecimiento actual alcanzaría el 80% en los próximos 2 ó 3 años.

RESULTADOS DE LA COMPAÑÍA DEL PERIODO FISCAL 2006

1.- CUMPLIMIENTO DE LAS DISPOSICIONES DE LA JUNTA GENERAL

He cumplido con todas las disposiciones emitidas por la Junta General., es decir he dado cumplimiento fielmente a mi cargo de mandatario con representación legal., he realizado todo mandado por Junta General tanto en actas como lo que respecta a mi posición de Representante Legal.

- ✚ Cumplimiento de lo establecido en el acta de junta universal de Accionistas; así como la contratación de auditores externos para el período fiscal 2006.
- ✚ Representación Legal ante organismos de control tanto en el ámbito contable, tributario y laboral.
- ✚ Representación Legal ante bancos, clientes y proveedores.
- ✚ Representación Legal ante litigios y demandas.



2.- CUMPLIMIENTO DE LOS OBJETIVOS PREVISTOS PARA EL EJERCICIO ECONOMICO.

He velado por el cumplimiento de todos objetivos planteados en el período fiscal 2006, el cumplimiento de los objetivos se ve reflejado en los resultados financieros de la compañía, Acromax Laboratorio Químico Farmacéutico S. A., la misma que se ha posesionado como uno de los laboratorios más importantes del Ecuador.



Profesionales ecuatorianos
garantizando su salud

Los objetivos cumplidos por el año 2006 son los siguientes:

Económicos:


- La Compañía logro ventas netas de US\$ 11,332 millones, más de US\$ 1,37 millones con respecto al año 2005, logrando sin problema su objetivo fijado de ventas. Como consecuencia de lo anterior y gracias al esforzado trabajo realizado por todo el personal de la empresa a nivel nacional, la compañía durante el ejercicio 2006 ha alcanzado los objetivos cualitativos y cuantitativos propuestos en nuestra planificación anual.
- En el aspecto financiero se observa un incremento de USD 6,69 millones en los activos respecto al año 2005, producto de dos variaciones básicamente. Por una parte el incremento en USD 3,51 millones del inventario producto del mayor nivel de ventas de la compañía y por otra parte el USD 3,47 millones en los activos fijos productos de las inversiones que se están llevando a cabo en la compañía por remodelaciones y ampliación de nuestra capacidad de producción. Estas últimas reflejan la importante inversión que los accionistas están realizando en la planta de la compañía, la que luego de finalizadas las obras será la mejor planta farmacéutica del país contando con tecnología de punta y estándares de producción aceptados internacionalmente.

Por su parte los Pasivos Corrientes aumentaron en USD 5,99 millones, lo que es coherente con el aumento de nuestro inventario a la vez que hemos conseguido mejores plazos con los mismos.

- Durante el ejercicio 2006 no hemos recibido aportes al patrimonio.

En conclusión, si bien el resultado final del ejercicio económico del año 2006 arroja pérdidas, el incremento de las ventas así como la reducción de los gastos operacionales nos permite asegurar que hemos alcanzado el punto de equilibrio, tal como se había planificado.

El gran objetivo de la empresa para el año 2007, se mantiene en continuar creciendo en orden y mejorar los resultados.



Legales.-

1. Seguimiento y finalización de procesos legales iniciados por la compañía.
2. Cumplimiento oportuno de requerimientos de autoridades de organismos de control tales como Municipio, Servicios de Rentas Internas y Superintendencia de Compañías




Profesionales ecuatorianos
garantizando su salud

Laborales.-

1. Seguimiento de la aplicación de política de Recursos Humanos
2. Continúa capacitación profesional del personal administrativo y operativo.

Durante el ejercicio el fiscal 2006, informo a la Junta General que en la compañía no se han presentado hechos extraordinarios producidos en el ámbito, laboral y legal que ameriten ser informados.





Profesionales ecuatorianos
garantizando su salud


3.- SITUACION FINANCIERA DE LA COMPAÑÍA AL CIERRE DEL EJERCICIO FISCAL 2006.

ACROMAX LABORATORIO QUIMICO FARMACEUTICO S.A

BALANCES GENERALES

AL 31 DE DICIEMBRE DEL 2005 Y 2006 (Expresados en U.S. dólares)

ACTIVOS	<u>2005</u>	<u>2006</u>
ACTIVOS CORRIENTES:		
Efectivo y equivalentes de efectivo	53,319	277,577
Inversiones a corto plazo	-	1,700,000
Cuentas por cobrar comerciales netas	4,813,392	1,939,418
Inventarios	5,063,078	8,578,455
Gastos acumulados y otras cuentas por cobrar	<u>1,288,049</u>	<u>1,924,947</u>
Total activos corrientes	<u>11,217,838</u>	<u>14,420,397</u>
PROPIEDADES, PLANTA Y EQUIPOS:		
Propiedades, planta y equipos	3,191,339	7,008,487
Menos depreciación acumulada	<u>(1,352,459)</u>	<u>(1,693,648)</u>
Propiedades, planta y equipos, neto	<u>1,838,880</u>	<u>5,314,839</u>
INVERSIONES PERMANENTES	<u>1,380</u>	<u>1,695</u>
OTROS ACTIVOS	<u>63,949</u>	<u>75,475</u>
TOTAL ACTIVOS	<u>13,122,047</u>	<u>19,812,406</u>
PASIVOS Y PATRIMONIO DE LOS ACCIONISTAS		
PASIVOS CORRIENTES:		
Cuentas por pagar	252,613	7,143,811
Gastos acumulados y otras cuentas por pagar	<u>464,366</u>	<u>2,565,821</u>
TOTAL PASIVOS CORRIENTES	<u>3,716,979</u>	<u>9,709,632</u>
PASIVOS A LARGO PLAZO	<u>7,495,645</u>	<u>7,918,657</u>
TOTAL PASIVOS	<u>11,212,624</u>	<u>17,628,289</u>
PATRIMONIO DE LOS ACCIONISTAS:		
Capital social	1,159,131	1,159,131
Aportes Futuras Capitalizaciones	10,490,000	-
Reservas	1,281,712	1,281,712
Reserva por valuación		433,622
Resultados acumulados	<u>(11,021,420)</u>	<u>(690,348)</u>
Total patrimonio de los accionistas	<u>1,909,423</u>	<u>2,184,117</u>
TOTAL PASIVOS Y PATRIMONIO DE LOS ACCIONISTAS	<u>13,122,047</u>	<u>19,812,406</u>





Profesionales ecuatorianos
garantizando su salud


ACROMAX LABORATORIO QUIMICO FARMACEUTICO S.A.

ESTADOS DE RESULTADOS

POR LOS AÑOS TERMINADOS EL 31 DE DICIEMBRE DEL 2005 Y 2006

(Expresados en U.S. dólares)

	<u>2005</u>	<u>2006</u>
Ventas Brutas	14,507,366	16,299,943
Descuentos	(1,453,649)	(1,185,038)
Devoluciones	(1,089,631)	(1,459,253)
Bonificaciones a precio de venta	(2,009,798)	(2,322,879)
Ventas netas	9,954,288	11,332,773
Costo de productos vendidos	<u>(5,908,183)</u>	<u>(6,197,633)</u>
Utilidad bruta	4,046,105	5,135,140
Gastos Operacionales:		
Administración	573,242	635,419
Comercialización	<u>2,294,107</u>	<u>4,178,657</u>
Total gastos operacionales	2,867,349	4,814,076
Utilidad operacional	<u>1,178,756</u>	<u>321,064</u>
Otros ingresos / (gastos):		
Financieros, netos	(907,834)	(676,245)
Valoración de inversiones	(417,412)	-
Otros, neto	<u>59,967</u>	<u>237,079</u>
Total otros ingresos / (gastos) netos	<u>(1,265,279)</u>	<u>(439,166)</u>
Pérdida del ejercicio	<u>(86,523)</u>	<u>(118,102)</u>
Participación trabajadores	(48,480)	(33,445)
Impuesto a la renta causado	<u>(68,680)</u>	<u>(7,381)</u>
Pérdida neta del ejercicio	<u>(203,683)</u>	<u>(158,928)</u>



ACROMAX LABORATORIO QUIMICO FARMACEUTICO S.A.

**ESTADOS DE CAMBIOS EN EL PATRIMONIO
POR LOS AÑOS TERMINADOS EL 31 DE DICIEMBRE DE 2005 Y 2006
(Expresados en U. S. dólares)**

	Capital Social	Aporte para futuras capitalizaciones	Reservas	Reservas por valuación	Resultados Acumulados	Total
Saldos al 31 de diciembre de 2004	1,159,131	3,390,000	1,281,712		(5,003,218)	827,625
Aportes de Acreencias		7,100,000				7,100,000
Ajustes					<u>(5,814,519)</u>	<u>(5,814,519)</u>
Pérdida del ejercicio	-	-	-		<u>(203,683)</u>	<u>(203,683)</u>
Saldos al 31 de diciembre de 2005	1,159,131	10,490,000	1,281,712		(11,021,420)	1,909,423
Aportes de Acreencias	-	(10,490,000)	-		10,490,000	
valuación de terreno	-	-	-	433,622		433,622
Pérdida del ejercicio	-	-	-		<u>(158,928)</u>	<u>(158,928)</u>
Saldos al 31 de diciembre de 2006	<u>1,159,131</u>	-	<u>1,281,712</u>	433,622	<u>(690,348)</u>	<u>2,184,117</u>






Profesionales ecuatorianos
garantizando su salud

ACROMAX LABORATORIO QUIMICO FARMACEUTICO S.A.

**ESTADOS DE FLUJOS DE EFECTIVO
POR LOS AÑOS TERMINADOS EL 31 DE DICIEMBRE DEL 2005 Y 2006
(Expresados en U.S. dólares)**

	<u>2005</u>	<u>2006</u>
FLUJOS DE EFECTIVO EN ACTIVIDADES DE OPERACION:		
Pérdida neta	(203,683)	(158,928)
Depreciación de propiedades, planta y equipo	206,488	383,444
Amortización de otros activos	-	-
Provisión para jubilación patronal	86,792	12,557
Valuación de inversiones	417,412	-
Inventarios castigados	468,317	386,375
Provisión de intereses	900,063	665,878
 Efectivo proveniente de actividades operativas antes de cambios en el capital de trabajo:		
Cuentas por cobrar comerciales	(369,131)	2,873,974
Inventarios	(2,519,747)	(3,901,752)
Aumento en cuentas por pagar a proveedores	2,288,703	3,891,198
Aumento / (disminución) en otros activos y pasivos	<u>(866,353)</u>	<u>714,478</u>
Efectivo neto proveniente de actividades de operación	<u>522,021</u>	<u>4,908,050</u>
 FLUJOS DE EFECTIVO EN ACTIVIDADES DE INVERSION:		
Adquisición de propiedades, planta y equipo	(511,965)	(3,476,495)
Producto de la venta de activos fijos	3,871	50,714
Otros activos	<u>(8,408)</u>	<u>(11,841)</u>
Inversiones Temporales		(1,700,000)
Efectivo neto usado en actividades de inversión	<u>(516,502)</u>	<u>(5,137,622)</u>
 FLUJOS DE EFECTIVO EN ACTIVIDADES DE FINANCIAMIENTO:		
Deuda a largo plazo		453,830
Efectivo neto usado en actividades de financiamiento		453,830
 EFFECTIVO Y EQUIVALENTES DE EFECTIVO:		
Aumento (disminución) neta del efectivo y sus equivalentes	5,519	224,258
Efectivo y equivalentes de efectivo al inicio del año	<u>47,800</u>	<u>53,319</u>
Efectivo y equivalentes de efectivo al final del año	<u>53,319</u>	<u>277,577</u>
 TRANSACCIONES QUE NO GENERARON MOVIMIENTO DE EFECTIVO:		
Compensación de cuentas por pagar	7,100,000	-
Compensación de inversiones permanentes	5,814,519	-
Valuación de activos fijos		433,622





Profesionales ecuatorianos
garantizando su salud

4.- PROYECCIONES PARA EL 2007

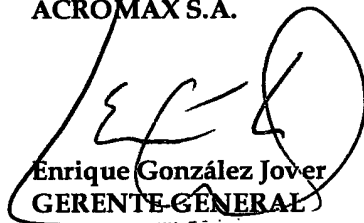
Esperamos seguir incrementando el nivel de ventas y seguir día a día siendo uno de los laboratorios líderes en el mercado, para lo cual planteamos objetivos reales a medio y largo plazo.


- ✦ Seguir incrementando día a día la venta local abriendo mercado para nuevos medicamentos en el país.
- ✦ Mejor optimización de costos y control de gastos.
- ✦ Incrementar la rentabilidad en las diferentes líneas de productos.
- ✦ Mantener y mejorar la solidez financiera., con el fin de crear una cobertura de pasivos y patrimonio.

Aprovecho la oportunidad para dejar constancia de mi agradecimiento a los accionistas por la confianza y apoyos brindados.

Atentamente,

ACROMAX S.A.


Enrique González Jover
GERENTE GENERAL





REGISTRO UNICO DE CONTRIBUYENTES SOCIEDADES

NUMERO RUC: 0990017190001

RAZON SOCIAL: ACROMAX LABORATORIO QUIMICO FARMACEUTICO S.A.

ESTABLECIMIENTOS REGISTRADOS:

No. ESTABLECIMIENTO: 001 **ESTADO:** ABIERTO **MATRIZ** **FEC. INICIO ACT.:** 18/10/1963
NOMBRE COMERCIAL: ACROMAX S.A.

ACTIVIDADES ECONOMICAS:

ACTIVIDADES DE FABRICACION DE PRODUCTOS FARMACEUTICOS PARA USO HUMANO

DIRECCION ESTABLECIMIENTO:

Provincia: GUAYAS Cantón: GUAYAQUIL Parroquia: TARQUI Número: S/N Carretera: VIA A DAULE Kilómetro: 8.5 Teléfono Trabajo: 042110506 Apartado Postal: 09-01-539 Email: acromax@acromax.com.ec

No. ESTABLECIMIENTO: 002 **ESTADO:** ABIERTO **FEC. INICIO ACT.:** 31/10/1981
NOMBRE COMERCIAL: ACROMAX S.A.

ACTIVIDADES ECONOMICAS:

ACTIVIDADES DE FABRICACION DE PRODUCTOS FARMACEUTICOS PARA USO HUMANO

DIRECCION ESTABLECIMIENTO:

Provincia: GUAYAS Cantón: GUAYAQUIL Parroquia: TARQUI Ciudadela: URBANIZACION SANTA LEONOR
Número: SOLAR 5-5 Manzana: 10 Teléfono Trabajo: 042281110

No. ESTABLECIMIENTO: 003 **ESTADO:** ABIERTO **FEC. INICIO ACT.:** 30/09/1983
NOMBRE COMERCIAL: ACROMAX S.A.

ACTIVIDADES ECONOMICAS:

ACTIVIDADES DE FABRICACION DE PRODUCTOS FARMACEUTICOS PARA USO HUMANO

DIRECCION ESTABLECIMIENTO:

Provincia: PICHINCHA Cantón: QUITO Parroquia: QUITO Calle: LA PRADERA Número: E7-470 Intersección: AV. DIEGO DE ALMAGRO Teléfono Trabajo: 023238056

No. ESTABLECIMIENTO: 004 **ESTADO:** ABIERTO **FEC. INICIO ACT.:** 03/07/1995
NOMBRE COMERCIAL: ACROMAX S.A.

ACTIVIDADES ECONOMICAS:


ACTIVIDADES DE FABRICACION DE PRODUCTOS FARMACEUTICOS PARA USO HUMANO

DIRECCION ESTABLECIMIENTO:

Provincia: AZUAY Cantón: CUENCA Parroquia: HUAYNACAPAC Calle: AV. DEL ESTADIO Número: 4-35
Intersección: ROBERTO CRESPO Edificio: EL ESTADIO Teléfono Trabajo: 072813188

FIRMA DEL CONTRIBUYENTE

Usuario: LGEL031895 Lugar de emisión:



SERVICIO DE RENTAS INTERNAS

Fecha y hora: 02/02/2007 12:02:25

Liz Gardenia Espin Lozada
DELEGADA DEL R.U.C.
Servicio de Rentas Internas
LITORAL SUR

SRI.gov.ec