

CPA. Édgar Nicolás García Sánchez  
Auditor Externo Independiente

## **INFORME DEL AUDITOR INDEPENDIENTE**

**A los Accionistas de  
PISCICOLA MALECON S.A. MALSA  
Guayaquil, Ecuador**

### **Opinión**

He auditado los estados financieros adjuntos de **PISCICOLA MALECON S.A. MALSA**, que incluyen el estado de situación financiera al 31 de diciembre del 2017 - 2016, y los correspondientes estados de resultados integral, de cambios en el patrimonio y de flujos de efectivo por el año terminado en esa fecha, así como las notas a los estados financieros que incluyen un resumen de las políticas contables significativas.

En mi opinión, los estados financieros adjuntos presentan razonablemente, en todos los aspectos materiales, la posición financiera de **PISCICOLA MALECON S.A. MALSA**, al 31 de diciembre del 2017, el resultado de sus operaciones y los flujos de efectivo por el año terminado en esa fecha, de conformidad con Normas Internacionales de Información Financiera para empresas – NIIF FULL emitidas por el Consejo de Normas Internacionales de Contabilidad (IASB).

Los estados financieros correspondiente al ejercicio económico al 31 de diciembre de 2016 no fueron auditados por cuanto no cumplían la base para el examen de una opinión de auditoría externa.

### **Bases de la Opinión**

La auditoría fue efectuada de acuerdo con Normas Internacionales de Auditoría (NIA). Mi responsabilidad de acuerdo con dichas normas se describe más adelante en este informe en la sección “Responsabilidades del auditor en relación con la auditoría de los estados financieros”. Soy independiente de **PISCICOLA MALECON S.A. MALSA**, de acuerdo con el Código de Ética para Profesionales de la Contabilidad del Consejo de Normas Internacionales de Ética para

Contadores (IESBA por sus siglas en inglés) y he cumplido las demás responsabilidades de ética de conformidad con dicho Código. Considero que la evidencia de auditoría que he obtenido es suficiente y apropiada para proporcionar una base para mi opinión.

### **Responsabilidad de la Administración de la Compañía por los Estados Financieros**



La Administración es responsable de la preparación y presentación razonable de los estados financieros de conformidad con Normas Internacionales de Información Financiera para Pequeñas y Medianas Empresas – NIIF para PYMES emitidas por el Consejo de Normas Internacionales de Contabilidad (IASB), y del control interno determinado por la Administración como necesario para permitir la preparación de los estados financieros libres de errores materiales, debido a fraude o error. En la preparación de los estados financieros, la Administración es responsable de evaluar la capacidad de la Compañía para continuar como negocio en marcha y el uso de la base contable de negocio en marcha, a menos que la Administración tenga la intención de liquidar la Compañía o cesar sus operaciones, o bien, no tenga otra alternativa realista que hacerlo. La Administración es responsable de la supervisión del proceso de información financiera de la Compañía.

### **Responsabilidad del Auditor en Relación con la Auditoría de los Estados Financieros**

Los objetivos de nuestra auditoría son obtener seguridad razonable de si los estados financieros en su conjunto están libres de errores materiales, debido a fraude o error, y emitir un informe de auditoría que incluya nuestra opinión. Seguridad razonable es un alto grado de seguridad, pero no garantiza que una auditoría realizada de conformidad con Normas Internacionales de Auditoría (NIA), detectará siempre un error material cuando este exista. Errores pueden surgir debido a fraude o error y son considerados materiales si, individualmente o en su conjunto, pueden razonablemente preverse que influyan en las decisiones económicas que los usuarios toman basándose en los estados financieros.

Como parte de una auditoría efectuada de conformidad con las Normas Internacionales de Auditoría, apliqué juicio profesional y mantuve una actitud de escepticismo profesional durante toda la auditoría. También:

- i. Identifiqué y evalué los riesgos de error material en los estados financieros, debido a fraude o error, diseñamos y ejecutamos procedimientos de auditoría para responder a

Dichos riesgos y obtenemos evidencia de auditoría suficiente y adecuada para proporcionar una base para nuestra opinión. El riesgo de no detectar un error material debido a fraude es más elevado que en el caso de una incorrección material debido a error, ya que el fraude puede implicar colusión, falsificación, omisiones deliberadas, manifestaciones intencionadamente erróneas o vulneración del control interno.

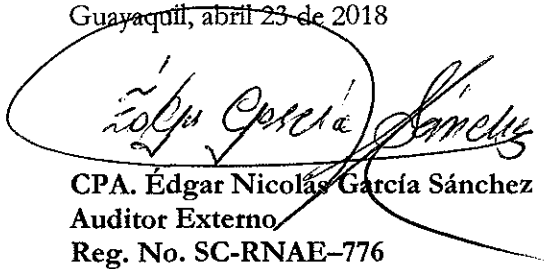
- ii. Obtuve conocimiento del control interno relevante para la auditoría con el fin de diseñar procedimientos de auditoría que sean apropiados en las circunstancias, pero no con el propósito de expresar una opinión sobre la efectividad del control interno de la Compañía.
- iii. Evalué si las políticas contables aplicadas son apropiadas y si las estimaciones contables y la correspondiente información revelada por la Administración es razonable.



- iv. Concluí sobre lo adecuado de la utilización, por parte de la Administración, de la base contable de negocio en marcha y, basados en la evidencia de auditoría obtenida, concluir si existe o no una incertidumbre material relacionada con eventos o condiciones que pueden generar dudas significativas sobre la capacidad de la Compañía para continuar como negocio en marcha. Si concluimos que existe una incertidumbre material, se requiere que llamemos la atención en nuestro informe de auditoría a las respectivas revelaciones en los estados financieros o, si dichas revelaciones no son adecuadas, expresar una opinión modificada. Nuestras conclusiones se basan en la evidencia de auditoría obtenida hasta la fecha de nuestro informe de auditoría, sin embargo, eventos o condiciones futuros pueden ocasionar que la Compañía deje de ser una empresa en funcionamiento.
- v. Evalué la presentación general, la estructura y el contenido de los estados financieros, incluyendo las revelaciones, y si los estados financieros representan las transacciones y eventos subyacentes de un modo que logren una presentación razonable.

Comuniqué a los responsables de la Administración de la Compañía respecto a, entre otros asuntos, el alcance y el momento de realización de la auditoría planificada y los hallazgos significativos, así como cualquier deficiencia significativa de control interno que identificamos en el transcurso de la auditoría.

Guayaquil, abril 23 de 2018

  
CPA. Édgar Nicolás García Sánchez  
Auditor Externo  
Reg. No. SC-RNAE-776

PISCICOLA MALECON S.A. MALSA  
ESTADO DE SITUACIÓN FINANCIERA  
AL 31 DE DICIEMBRE DEL 2017 2016

Activos Corrientes:	2017	2016
Caja, Bancos	126.328	16.557
Inversiones Financieras	0	0
Cuentas por cobrar (Nota 3)	800.709	994.029
Impuestos (Nota 4)	385.359	191.872
Inventarios (Nota 5)	743.182	698.944
Activo Biologico (Nota 6)	827.996	599.843
Otros activos Corrientes	5.119	3.589
<b>Total Activo Corriente</b>	<b>2.888.694</b>	<b>2.504.834</b>
<b>Activos No Corrientes:</b>		
Propiedades y equipos, neto (Nota 7)	1.426.486	849.187
Cuentas por Cobrar Largo Plazo (Nota 8)	520.500	507.500
Otros Activos (Nota 9)	16.391	0
<b>Total Activo no Corriente</b>	<b>1.963.377</b>	<b>1.356.687</b>
<b>Total Activos</b>	<b>4.852.070</b>	<b>3.861.521</b>
<b>Pasivos Corrientes</b>		
Proveedores (Nota 10)	671.862	522.072
Acreedores (Nota 10)	720.470	874.607
Impuestos a la renta, retenciones y otros tributos	155.526	158.367
Beneficios sociales (Nota 11)	252.299	226.369
Gastos acumulados	50.243	18.775
Obligaciones con el less	7.182	8.032
Otras cuentas por pagar	0	0
<b>Total Pasivo Corriente</b>	<b>1.857.581</b>	<b>1.808.222</b>
Jubilación y desahucio	31.474	13.962
Obligaciones Financieras Exterior (Nota 12)	0	0
<b>Total pasivo no Corriente</b>	<b>31.474</b>	<b>13.962</b>
<b>Total Pasivos</b>	<b>1.889.055</b>	<b>1.822.184</b>
<b>Patrimonio</b>		
Capital Pagado (Nota 13)	1.342.870	705.000
Aportes para futuros aumentos de capital	0	0
Reservas Legal (Nota 14)	68.930	44.094
Reservas De Capital	391.148	391.148
Resultados Integrales	-11.737	-2.352
Resultados acumulados	1.171.804	901.447
<b>Total Patrimonio</b>	<b>2.963.015</b>	<b>2.039.336</b>
<b>Total Pasivos y Patrimonio</b>	<b>4.852.070</b>	<b>3.861.521</b>

Ing. Teodoro Malo Mafo  
Gerente General

Ing. Juan Pacheco Guerra  
Contador

Ver políticas de contabilidad aplicada y notas explicativas sobre estos estados financieros

PISCICOLA MALECON S.A. MALSA


ESTADO DE RESULTADO INTEGRAL

PERIODO DE UN AÑO TERMINADO EL 31 DE DICIEMBRE DEL 2017 2016

	2017	2016
Ventas netas (Nota 15)	9.061.569	3.866.462
Costo de ventas	7.243.580	2.425.034
Depreciacion	142.313	93.632
Jubilacion y Desahucio	10.035	8.978
Total Costo de venta	7.395.928	2.527.644
Margen operacional	1.665.640	1.338.818
Gastos de administración		
Sueldos y beneficios sociales	18.541	19.538
Honorarios Profesionales	283.250	47.280
Servicios basicos	3.085	1.542
Suministros y Materiales	0	25
Impuestos y contribuciones	8.732	26.174
Otros gastos	91	922
Total Gastos Administrativos	313.699	95.481
Otros Ingresos (Egresos)	-39.355	-13.654
Interés financieros, neto (Gastos)	28.375	1.022
Utilidad antes de Impuestos y Participación a Trabajadores	1.362.921	1.255.969
Participación a trabajadores	204.438	188.395
Impuesto a la renta	225.420	181.341
Utilidad del Ejercicio Neta	933.064	886.234
Reserva Legal	60.340	24.836
Utilidad Neta Despues de la Reserva Legal	872.723	861.397




Ing. Teodoro Malo Malo  
Gerente General




Ing. Juan Pacheco Guerra  
Contador


Ver políticas de contabilidad aplicada y notas explicativas sobre estos estados financieros



PISCICOLA MALECON S.A. MALSA  
ESTADO DE CAMBIOS EN EL PATRIMONIO  
PERIODO DE UN AÑO TERMINADO EL 31 DE DICIEMBRE DEL 2017 2016

Cuentas	Capital Pagado	Aportes para futuros aumentos de capital	Reservas de capital	Reservas Legal	Resultados Integral	Resultados acumulados	Total
Saldos el 31 de Diciembre de 2016	430.000	0	391.148	44.094	0	290.214	1.155.455
Capitalización	275.000	0	0	0	0	-275.000	0
Retiro dividendos	0	0	0	0	0	0	0
Utilidad Presente Ejercicio	0	0	0	0	0	886.233	886.233
Otros Resultados Integrales	0	0	0	0	-2.352	0	-2.352
Saldos el 31 de Diciembre de 2016	705.000	0	391.148	44.094	-2.352	901.447	2.039.336
Capitalización	637.870	0	0	24.836	0	-662.706	0
Retiro dividendos	0	0	0	0	0	0	0
Utilidad Presente Ejercicio	0	0	0	0	0	933.064	933.064
Otros Resultados Integrales	0	0	0	0	-9.385	0	-9.385
Saldos el 31 de Diciembre de 2017	1.342.870	0	391.148	68.930	-11.737	1.171.804	2.963.015

  
Ing. Teodoro Malo Malo  
Gerente General

  
Ing. Juan Pacheco Guerra  
Contador

Ver políticas de contabilidad aplicada y notas explicativas sobre estos estados financieros

PISCICOLA MALECON S.A. MALSA

ESTADO DE FLUJOS DE EFECTIVO

PERIODO DE UN AÑO TERMINADO EL 31 DE DICIEMBRE DEL 2017 y 2016

ESTADO DE FLUJO DE EFECTIVO	2017	2016
<b>ACTIVIDADES DE OPERACIÓN METODO DIRECTO</b>		
<b>Flujo de Efectivo Actividades de Operación</b>		
Efectivo neto recibido de clientes	9.254.889	3.444.952
Efectivo neto utilizado Pagos a Proveedores	-7.443.577	-2.643.647
Efectivo neto utilizado en Pagos nomina	-952.538	-580.227
<b>Total Flujo Neto en actividades de Operación</b>	<b>858.774</b>	<b>221.078</b>
<b>Actividades de Inversión</b>		
Efectivo utilizado en compras de propiedades y equipos	-736.002	-311.747
Efectivo neto utilizado en Inversiones Financiera	0	-31.000
<b>Total Flujo Neto en actividades de Inversion</b>	<b>-736.002</b>	<b>-342.747</b>
<b>Actividades de Finaciamento</b>		
Aporte de socios	0	0
Pago de Dividendos	0	0
Inversiones Financieras a Largo Plazo	-13.000	
<b>Total Flujo Neto en actividades de Financiamiento</b>	<b>-13.000</b>	<b>0</b>
<b>Disminución Neta de efectivo y su equivalente</b>	<b>109.772</b>	<b>-121.669</b>
Efectivo y su equivalente al inicio del año	16.557	138.225
<b>Efectivo al final del año</b>	<b>126.328</b>	<b>16.557</b>
<b>ACTIVIDADES DE OPERACIÓN METODO INDIRECTO</b>		
Utilidad del Ejercicio	933.064	886.233
Depreciación	142.313	93.632
Provisión de Impuesto a la renta y participación de trabajadores	429.858	369.736
Provision de Jubilacion y Deshaucio	2.951	8.978
<b>Utilidad del Año, sin registros no monetario</b>	<b>1.508.185</b>	<b>1.358.579</b>
<b>Efectivo proveniente de actividades operativas antes de cambios en el capital:</b>		<b>0</b>
(Aumento) disminución en cuentas por cobrar	191.790	-424.249
(Aumento) disminución en Otras Cuentas cobrar	0	0
(Aumento) disminución en Credito Tributario	-193.488	-161.244
(Aumento) disminución en inventarios	-44.238	-614.294
(Aumento) disminución en activos biologicos	-228.152	-534.490
Aumento (disminución) en cuentas por pagar	149.790	48.068
Aumento (disminución) en Acreedores	-154.138	655.956
Aumento (disminución) en gastos acumulados	31.468	31.667
Aumento (disminución) 15% participación trabajadores	-850	-61.946
Aumento (disminución) 22% impuesto a la renta mas Retenciones	-406.769	-76.238
Aumento (disminución) Reserva Jubilacion	5.176	-732
<b>Efectivo neto proveniente de actividades operativas</b>	<b>-649.411</b>	<b>-1.137.501</b>
<b>Actividades de Inversión</b>		
Efectivo utilizado en compras de propiedades y equipos	-736.002	-311.747
Efectivo neto utilizado en Inversiones Financiera	0	-31.000
<b>Total Flujo Neto en actividades de Inversion</b>	<b>-736.002</b>	<b>-342.747</b>
<b>Actividades de Finaciamento</b>		
Aporte de socios	0	0
Pago de Dividendos	0	0
Prestamos del Instituciones Financieras	-13.000	0
<b>Total Flujo Neto en actividades de Financiamiento</b>	<b>-13.000</b>	<b>0</b>
<b>Aumento neto en efectivo y sus equivalentes</b>	<b>109.772</b>	<b>-121.669</b>
Efectivo y sus equivalentes de efectivo al inicio de año	16.557	138.225
<b>Efectivo al final del año</b>	<b>126.328</b>	<b>16.557</b>

Ing. Teodoro Malo Malo  
Gerente General

Ing. Juan Pacheco Guerra  
Contador

POLITICAS DE CONTABILIDAD APLICADAS Y NOTAS EXPLICATIVAS DE A LOS ESTADOS FINANCIEROS DEL AÑO 2017 y 2016 DE  
PISCICOLA MALECON S.A. MALSA

1. Antecedentes

PISCICOLA MALECÓN S.A. MALSA fue constituida en Guayaquil Ecuador el 17 de enero de 1984, siendo su principal actividad económica la cría y venta de camarón en su estado natural a empresas locales no vinculadas dedicadas a su comercialización.

PISCICOLA MALECÓN S.A. MALSA desarrollada sus actividades en 85 hectáreas de terreno concesionado por el Estado Ecuatoriano, 33.56 hectáreas propias 292,03 hectáreas alquiladas a la compañía Langomara S.A.

2. Políticas Contables Significativas

Bases de presentación

Los estados financieros están presentados en Dólares de Estados Unidos de Norteamérica moneda funcional en Ecuador y han sido preparado de acuerdo con Normas Internacionales de Información Financiera (NIIF) emitidas por el Consejo de Normas Internacionales de Contabilidad (IASB) adopción integral, explícita y sin reservas de las referidas normas, de forma que presenten razonablemente la situación financiera de PISCICOLA MALECÓN S.A. MALSA.

Las Normas Internacionales de Información Financiera son de aplicación obligatoria en Ecuador a partir del 1º de enero de 2012 mediante Ley Promulgada por la Superintendencia de Compañías.

Debido a que no existieron diferencias importantes entre las normas contables utilizadas en la preparación de estados financieros antes de la aplicación de Normas Internacionales de Información Financiera, NO se registraron ajustes contables por efectos de la adopción de las NIIF

Las principales características seguidas por PISCICOLA MALECÓN S.A. MALSA, en la preparación de estados financieros:

**Caja y Bancos**, representan activos financieros líquidos reconocidos al costo histórico.

**Deudores comerciales**, son contabilizados inicialmente a su valor razonable (valor nominal que incluye un interés implícito) y posteriormente por su costo amortizado de acuerdo con el método del tipo de interés efectivo, menos la provisión de pérdidas por deterioro del valor.

**Inventarios**, se refiere a costos incurridos en la cría de camarones y a productos utilizados en esta actividad, valuados al costo promedio, el cual está conformado por costos incurridos en el cuidado, alimentación y cosecha del camarón siempre y cuando el mismo no supere su valor neto de realización.

**Propiedades y Equipo**, corresponden al costo de adquisición de obras de infraestructura y equipos menos su correspondiente depreciación y eventual pérdida de valor por el deterioro. El costo incluye gastos que son directamente atribuibles a la adquisición del bien.

Las reparaciones periódicas y/o menores se registran con cargo a resultados en la medida en que se incurre en las mismas, bajo las siguientes consideraciones:

	Años de vida Útil estimada
Instalaciones	10
Maquinarias y equipos	10
Vehículos	5
Equipos de computación	3

**Acreedores comerciales y Otras Cuentas por Pagar**, representan pasivos financieros, que se originan principalmente por las compras de Inventarios. Después del reconocimiento inicial, a valor razonable, se miden al costo amortizado utilizando el método de la tasa de interés efectiva. El gasto por intereses se reconoce como gastos financieros y se calculan utilizando la tasa de interés efectiva, excepto para las cuentas por pagar a corto plazo.

Los acreedores comerciales y otras cuentas por pagar se clasifican en pasivos corrientes, excepto los vencimientos superiores a 12 meses desde la fecha del estado de situación financiera, que se clasifican como pasivos no corrientes.

**Jubilación Patronal y Desahucio**, corresponden a estimaciones del valor presente, determinadas en función de un cálculo actuarial basado en varios supuestos que incluye tasa de descuento, tasa de mortalidad y de rotación al final de cada año, para atender obligaciones de la empresa a favor de sus trabajadores establecidos en el código de trabajo.

**Impuesto a la Renta**, representa la suma total del impuesto a la renta por pagar corriente. El impuesto por pagar corriente se basa en la utilidad gravable (Tributaria) registrada durante el año. La utilidad gravable difiere de la utilidad contable, debido a las partidas de ingresos y gastos imponibles o deducibles



2. Políticas Contables Significativas (continuación)  
Bases de presentación (continuación)

**Participación a Trabajadores**, de acuerdo con el Código de Trabajo, la Compañía debe distribuir entre sus empleados el 15% de las utilidades líquidas o contables. Este beneficio es registrado con cargo a los resultados integrales del período en que se devenga.

**Ingresos**, son reconocidos como ingresos netos de devoluciones y descuentos, cuando los riesgos significativos y las ventajas inherentes a la propiedad se hayan sustancialmente transferido al comprador, lo cual ocurre, por lo general, al momento de la entrega de los bienes.

**Costos y Gastos**, se reconocen a medida que son incurridos, independientemente de la fecha en que se haya realizado el pago, y se registran en el período más cercano en el que se conocen

**Provisión para futuras pérdidas**, representan estimaciones realizadas por la Administración de PISCICOLA MALECON S.A. MALSA con cargo a resultados para cubrir posibles pérdidas que pudieren llegar a producirse en la recuperación de cuentas por cobrar, inventarios o por incumplimiento de compromisos o convenio. Al respecto, para la emisión de estos estados financieros, la Administración no identificó situaciones que pudieren considerarse como posibles pérdidas que requieran de provisiones.

3. Cuentas por Cobrar

Está constituida como sigue:

Nota 3	2017	2016
Cientes	306.249	49.703
Cuentas Por Cobrar a Terceros	359.382	941.723
Cuentas Por Cobrar Empleados	10.877	1.573
Intereses Por Cobrar	2.968	1.029
Documentos negociables	121.231	0
Total Cuentas Por Cobrar	800.709	994.029

Cientes comerciales está conformado por facturación pendiente de cobro por la venta de camarones las cuales de acuerdo con la política comercial son recuperables en un plazo de 90 días y no generan intereses.

4. Impuestos

Están constituidos como sigue:

Nota 4	2017	2016
Crédito Tributario del Impuestos al Valor agregado en Compras	384.808	191.835
Crédito Tributario del Impuesto a la renta anual	0	0
Crédito Tributario del Impuestos al Valor agregado en Retenciones	37	37
Crédito Tributario Impuesto a las Salidas de Divisas	515	0
Total Creditos Tributarios	385.359	191.872

5. Inventarios

Los inventarios están valuados al VNR, se forma de la siguiente manera:

Nota 5	2017	2016
Balanceado	77.176	80.249
Químicos	35.214	13.741
Combustibles	3.682	4.547
Repuestos	55.593	50.282
Inventarios en Transit	0	190
Inventarios en Proceso	571.517	549.936
Total Inventarios	743.182	698.944



6. Activo Biológico

Representa a los criaderos de camarón, incluye la aplicación de larvas y balanceado en las piscinas, el proceso de crecimiento hasta la cosecha dura de 110 a 130 días.

Nota 6	2017	2016
Larvas	278.493	8.061
Balanceado	524.887	490.774
Precriaderos	24.617	101.008
Activos Biológicos	827.996	599.843

7. Propiedades y equipos

Están constituidos como sigue:

Nota 7	Saldo Inicial 2016	Adiciones	Revaluo	Retiros	Saldo Final 2016
Terrenos	0,00	0,00	0,00	0,00	0,00
Maquinarias y equipos	21.575,00	170.054,44	0,00	0,00	191.629,44
Instalaciones Operativas	414.887,17	44.302,64	0,00	0,00	459.189,81
Vehículos	8.480,82	95.062,47	0,00	0,00	103.543,29
Equipos de Oficina	797,44	2.327,15	0,00	0,00	3.124,59
Equipos Electronicos	0,00	0,00	0,00	0,00	0,00
Otras Instalaciones Operativas	309.343,72	0,00	0,00	0,00	309.343,72
Suma el costo	755.084,15	311.746,70	0,00	0,00	1.066.830,85
Depreciación acumulada costo	-45.952,21	-54.815,78	0,00	0,00	-100.767,99
Depreciación acumulada revalorizacion	-78.059,28	-38.816,36	0,00	0,00	-116.875,64
Suma depreciacion Acumulada	-124.011,49	-93.632,14	0,00	0,00	-217.643,63
Total Activos Fijos	631.072,66	218.114,56	0,00	0,00	849.187,22

Nota 7	Saldo Inicial 2017	Adiciones	Revaluo	Retiros	Saldo Final 2017
Terrenos	0,00	0,00	0,00	0,00	0,00
Maquinarias y equipos	191.629,44	502.010,12	0,00	0,00	693.639,56
Instalaciones Operativas	459.189,81	195.520,08	0,00	0,00	654.709,89
Vehiculos	103.543,29	22.081,13	0,00	0,00	125.624,42
Equipos de Oficina	3.124,59	0,00	0,00	0,00	3.124,59
Equipos Electronicos	0,00	0,00	0,00	0,00	0,00
Otras Instalaciones Operativas	309.343,72	0,00	0,00	0,00	309.343,72
Suma el costo	1.066.830,85	719.611,33	0,00	0,00	1.786.442,18
Depreciación acumulada costo	-100.767,99	-102.962,93	0,00	0,00	-203.730,92
Depreciación acumulada revalorizacion	-116.875,64	-39.349,84	0,00	0,00	-156.225,48
Suma depreciacion Acumulada	-217.643,63	-142.312,77	0,00	0,00	-359.956,40
Total Activos Fijos	849.187,22	577.298,56	0,00	0,00	1.426.485,78

8. Inversiones en Acciones

Corresponden a Inversiones en emisión en acciones según detalle:

En el año 2017 y 2016, la compañía mantiene inversiones en acciones en:

Nota 8

Inversiones Financieras (Acciones)	2017	2016
I.T.L Barix S.A.	60.000	60.000
I.T.L Bostecmo	460.500	447.500
Total Inversiones	520.500	507.500

9. Proveedores

Está constituido principalmente por facturas de compras de materia prima y materiales a utilizarse en la cría de camarones, los cuales de acuerdo con la política comercial son cancelados en un plazo de 90 días y no generan intereses.

Nota 9

Proveedores	671.861,89	522.071,71
Acreedores	720.469,79	874.607,49
Total Proveedores y Acreedores	1.392.331,68	1.396.679,20

**POLITICAS DE CONTABILIDAD APLICADAS Y NOTAS EXPLICATIVAS DE A LOS ESTADOS FINANCIEROS DEL AÑO 2017 2016 DE  
PISCICOLA MALECON S.A. MALSA**

**10. Beneficios Sociales**

Están formados por las provisiones de los beneficios sociales de ley, acumulados al cierre del ejercicio.

<b>Nota 10</b>	<b>2017</b>	<b>2016</b>
Participación a trabajadores	204.438,04	188.395,28
Sueldo Por Pagar	2.039,56	905,69
Decimo Tercer Sueldo	1.730,35	3.026,35
Decimo Cuarto Sueldo	16.010,81	11.234,35
Vacaciones	28.840,84	22.806,89
Fondo de Reserva Por Pagar	-761,00	0,00
<b>Total Beneficios Sociales</b>	<b>252.298,60</b>	<b>226.368,56</b>

**11. Jubilación patronal y desahucio**

Está constituido como sigue:

<b>Nota 11</b>	<b>2017</b>	<b>2016</b>
Jubilación patronal	21.489,00	9.646,00
Desahucio	9.985,00	4.316,00
<b>Total Jubilación y Desahucio</b>	<b>31.474,00</b>	<b>13.962,00</b>

**12. Obligaciones a Largo Plazo**

La compañía no tiene deudas a largo plazo.

**13. Capital Pagado**

El capital pagado asciende a \$ 1.342.870 y está constituido por 33.571.749 acciones con valor de \$0.04, las cuales fueron autorizadas por resolución de la Superintendencia de Compañías.

La compañía realizó un aumento de capital de \$ 637.869,96, registrado en la Notaria 43 del Cantón Guayaquil, el 9 de agosto de 2017.

**14. Reserva legal**

La ley de Compañías establece una apropiación obligatoria por lo menos 10% de la utilidad anual para reserva legal, hasta que alcance por lo menos el 50% del capital Social, la compañía para el ejercicio 2016 revela una apropiación de reserva por US 24.836 registrada en el 2017 y una estimación de reserva de US 60.340 a registrarse en el año 2018.

**15. Ventas**

Las ventas del año 2017 fueron facturadas de la siguiente manera Expalsa 10,08 %, Santa Priscila 10,39%, Nirsa 33,05%, Omarsa 27,75%, Proexpo 12,57%; Promariscos S.A. 0,16 %; Proposorja 2,15% y Otros 3,8%

Las ventas del año 2016 fueron facturadas de la siguiente manera Expalsa 18,34%, Santa Priscila 8,48%, Nirsa 15,20%, Omarsa 33,75%, Proexpo 7,08%, Promarisco 15,10% y Otros 2,06 %.

**16. Eventos Posteriores**

Entre el 31 de Diciembre de 2017 y la fecha de emisión de los estados financieros 23 de abril de 2018 no se produjeron eventos que tuvieran un efecto importante sobre los estados financieros

**17. Aprobación de los Estados Financieros**

Estos estados financieros fueron aprobados por la Junta General de Accionistas el 9 de abril de 2018 sin modificaciones ni observaciones al mismo.