



**HECTOR SUAREZ GONZALEZ**

REGISTRO NACIONAL DE AUDITOR EXTERNO  
No. SC-RNAE-2-697

**BIOSUPER S.A.**

**ESTADOS FINANCIEROS**

**AL 31 DE DICIEMBRE DEL 2016 Y 2015**

**CONTENIDO:**

Informe del Auditor Independiente

Estado de Situación Financiera

Estado de Resultado Integral

Estado de Cambios en el Patrimonio de los Accionistas

Estado de Flujos de Efectivo

Políticas de Contabilidad y Notas a los Estados Financieros

**ABREVIATURAS USADAS**

US\$. Dólares estadounidenses



# HECTOR SUAREZ GONZALEZ

REGISTRO NACIONAL DE AUDITOR EXTERNO  
No. SC-RNAE-2-697

A los miembros del Directorio y Accionistas de  
BIOSUPER S.A.

## ***Opinión***

He auditado los estados financieros adjuntos de BIOSUPER S.A. que comprenden los estados de situación financiera al 31 de diciembre del 2016; y, los correspondientes estados de resultados integrales, cambios en el patrimonio y de flujos de efectivo por el año terminado en esa fecha, así como el resumen de las políticas contables significativas y otras notas aclaratorias.

En mi opinión, los estados financieros adjuntos presentan razonablemente, en todos los aspectos importantes, la situación financiera de BIOSUPER S.A. al 31 de diciembre del 2016, así como sus resultados y flujos de efectivo por el año terminado en esa fecha, de conformidad con Normas Internacionales de Información Financiera NIIF.

Al 31 de diciembre del 2015 los estados financieros de BIOSUPER S.A. fueron auditados por otros auditores (Econ. Luis Rojas Guano – SC-RNAE-416) cuyo informe de fecha 27 de mayo del 2016 contiene una opinión sin salvedades.

## ***Bases para la opinión***

Mi auditoría fue efectuada de conformidad con las Normas Internacionales de Auditoría - NIA. Mi responsabilidad de acuerdo con dichas normas se describe con más detalle en la sección "*Responsabilidades del auditor en relación con la auditoría de los estados financieros*".

Considero que la evidencia de auditoría que he obtenido es suficiente para proporcionar una base razonable para expresar mi opinión.

La Administración de la compañía es responsable de la preparación y presentación fiel de estos estados financieros adjuntos de conformidad con las Normas Internacionales de Información Financiera NIIF, y de control interno que la Administración considere necesario para permitir la preparación de estados financieros libres de errores importantes debido a fraude o error.



# HECTOR SUAREZ GONZALEZ

REGISTRO NACIONAL DE AUDITOR EXTERNO  
No. SC-RNAE-2-697

En la preparación de los estados financieros, la Administración es responsable de evaluar la capacidad de la compañía de continuar como negocio en marcha, revelando, según corresponda, los asuntos relacionados con la compañía en funcionamiento y utilizando el principio contable de negocio en marcha, salvo que la Administración tenga la intención de liquidar la compañía o cesar sus operaciones.

Los Accionistas son responsables de supervisar el proceso de presentación de los informes financieros de la compañía.

## ***Independencia***

Mantengo independencia con la compañía de conformidad con los requerimientos del Código de Ética para Profesionales de la Contabilidad emitido por el Consejo de Normas Internacionales de Ética para Contadores (IESBA), y he cumplido con mis responsabilidades éticas de acuerdo con estos requisitos.

## ***Responsabilidades del auditor en relación con la auditoría de los estados financieros***

Los objetivos de mi auditoría son obtener una seguridad razonable acerca de si los estados financieros en su conjunto están libres de errores materiales, ya sea por fraude o por error, y emitir un informe de auditoría que contiene mi opinión. Seguridad razonable es un alto nivel de seguridad, pero no es garantía que una auditoría realizada de conformidad con las Normas Internacionales de Auditoría - NIA siempre detecte errores materiales cuando existan. Las equivocaciones pueden surgir de fraude o error y se considera material si, individualmente o en su conjunto, podrían razonablemente influir en las decisiones económicas que los usuarios toman basándose en los estados financieros.

Como parte de la auditoría a los estados financieros de BIOSUPER S.A. de conformidad con las Normas Internacionales de Auditoría - NIA, se aplicó el juicio profesional y mantengo una actitud de escepticismo profesional durante toda la auditoría. También como parte de mi auditoría:

- Identifico y evalúo los riesgos de errores significativos en los estados financieros, diseño y aplico procedimientos de auditoría que responden a esos riesgos, obtenemos evidencia de auditoría suficiente y apropiada para proporcionar una base para mi opinión.





# HECTOR SUAREZ GONZALEZ

REGISTRO NACIONAL DE AUDITOR EXTERNO  
No. SC-RNAE-2-697

- Obtengo conocimiento del control interno relevante para la auditoría con el fin de diseñar procedimientos de auditoría que sean apropiados en función de las circunstancias, pero no con el propósito de expresar una opinión sobre la efectividad del control interno de la compañía.
- Evalúo lo adecuado de las políticas contables utilizadas y la razonabilidad de las estimaciones contables y revelaciones relacionadas efectuadas por la Administración.
- Concluyo sobre el uso adecuado por la Administración del supuesto de empresa en marcha y en base a la evidencia de auditoría obtenida, si existen o no relaciones con eventos o condiciones que puedan proyectar una duda importante sobre la capacidad de la compañía para continuar como negocio en marcha. Mis conclusiones se basan en la evidencia de la auditoría obtenida hasta la fecha de mi informe; sin embargo, eventos futuros o condiciones pueden causar que la compañía no pueda continuar como una empresa en marcha.
- Evalúo la presentación global, la estructura y el contenido de los estados financieros, incluyendo las revelaciones, y si los estados financieros representan las operaciones y eventos en una forma que logre presentación razonable. Obteniendo suficiente evidencia apropiada de auditoría respecto de la información financiera de la compañía para expresar una opinión sobre los estados financieros.
- Se comunicó a la Administración de la compañía en relación con, entre otras cuestiones, el alcance y el momento de realización de la auditoría y los resultados importantes de la auditoría, así como las posibles deficiencias significativas en el control interno que identificamos en el transcurso de la auditoría.
- También se proporcionó a los responsables de la Administración de la compañía una declaración de que he cumplido los requerimientos de ética aplicables en relación con la independencia y comunicado con ellos acerca de todas las relaciones y demás cuestiones de las que se puede esperar razonablemente que pueden afectar a mi independencia, y en su caso, las correspondientes salvaguardas.




# HECTOR SUAREZ GONZALEZ

REGISTRO NACIONAL DE AUDITOR EXTERNO  
No. SC-RNAE-2-697

## ***Informes sobre otros requerimientos legales y reglamentarios***

El Informe de Cumplimiento Tributario de BIOSUPER S.A. al 31 de diciembre del 2016, por requerimiento del Servicio de Rentas Internas, se emite por separado.

Guayaquil, Ecuador  
Abril 25, 2017



Héctor Suárez González, CPA.  
SC-RNAE-2-697




Estados de Situación Financiera

Al 31 de diciembre del 2016 y 2015

(En dólares estadounidenses)

<u>ACTIVO</u>	<u>Notas</u>	<u>2016</u>	<u>2015</u>	<u>PASIVO Y PATRIMONIO</u>	<u>Notas</u>	<u>2016</u>	<u>2015</u>
<b>ACTIVO CORRIENTE</b>				<b>PASIVO CORRIENTE</b>			
Efectivo y Equivalente de efectivo	1	321.928	286.921	Cuentas por pagar	7	86.804	36.196
Cuentas por cobrar	2	1.232.718	1.145.807	Gastos acumulados por pagar	8	145.423	200.299
Pagos Anticipados	3	189.680	195.883	<b>Total pasivo corriente</b>		<b>232.227</b>	<b>236.495</b>
<b>Total activo corriente</b>		<b>1.744.326</b>	<b>1.628.611</b>				
<b>ACTIVO NO CORRIENTE</b>				<b>PASIVO LARGO PLAZO</b>			
Propiedad, instalaciones y equipos	4	1.576.624	1.761.541	Obligaciones Financieras	9	11.274	22.415
Inversiones Permanentes	5	480.186	230.186	Cuentas por pagar L/P	7	403.681	422.940
Activos Biológicos	6	492.299	-	Jubilación y Desahucio	10	83.092	52.382
Depósitos en Garantía	3	2.790	2.790	<b>Total pasivo largo plazo</b>		<b>498.047</b>	<b>497.737</b>
<b>Total activo no corriente</b>		<b>2.551.899</b>	<b>1.994.517</b>				
				<b>PATRIMONIO</b>			
				Capital social	11	252.000	252.000
				Aporte Futuras Capitalizaciones		121.759	121.759
				Reservas		2.236.541	1.744.242
				Resultados acumulados		663.423	442.933
				Resultado del ejercicio		292.228	327.962
				<b>Total patrimonio</b>		<b>3.565.951</b>	<b>2.888.896</b>
<b>Total Activo</b>		<b>4.296.225</b>	<b>3.623.128</b>	<b>Total Pasivo y Patrimonio</b>		<b>4.296.225</b>	<b>3.623.128</b>


  
Álvaro Ernesto Pino Arroba  
Gerente General


  
Danny Delgado Lugmana  
Contador General

Ver políticas de contabilidad y notas a los estados financieros

**BIOSUPER S.A.**  
**Estados de Resultados Integral**  
**Al 31 de diciembre del 2016 y 2015**  
**(En dólares estadounidenses)**

	<u>Notas</u>	<u>2016</u>	<u>2015</u>
Ingresos por Ventas		2.622.611	2.524.056
Costo de ventas		<u>(1.344.418)</u>	<u>(1.164.966)</u>
<b>Utilidad en Operación</b>		<b>1.278.193</b>	<b>1.359.090</b>
Gastos administrativos y ventas		(881.192)	(913.148)
Otros Egresos		(7.641)	-
Otros ingresos (egresos)		<u>-</u>	<u>20.840</u>
<b>Utilidad antes de participación trabajadores e impuesto a la renta</b>		<b>389.360</b>	<b>466.782</b>
Participación Trabajadores	12	(58.404)	(70.017)
Impuesto a la Renta	12	<u>(38.728)</u>	<u>(68.803)</u>
<b>(Pérdida) Utilidad neta del ejercicio</b>		<b><u>292.228</u></b>	<b><u>327.962</u></b>

  
**Álvaro Ernesto Pino Arroba**  
**Gerente General**

  
**Danny Delgado Lugmana**  
**Contador General**



# **BIOSUPER S.A.**

## **Estados de Cambio en el Patrimonio**

**Al 31 de diciembre del 2016 y 2015**

**(En dólares estadounidenses)**

	Capital Social	Aporte Futura Capitalización	Reservas	Resultados Acumulados	Resultados del Ejercicio	Total
Saldo al 31 de diciembre del 2014	252.000	121.759	1.680.454	505.188	-	2.559.401
Transferencia reserva legal	-	-	63.788	(63.788)	-	-
Ajustes y/o Reclasificaciones	-	-	-	1.533	-	1.533
Resultado del ejercicio	-	-	-	-	327.962	327.962
Saldo al 31 de diciembre del 2015	252.000	121.759	1.744.242	442.933	327.962	2.888.896
Transferencia a resultados acumulados	-	-	-	327.962	(327.962)	-
Dividendos Pagados	-	-	-	(4.450)	-	(4.450)
Valoración Activos Biológicos	-	-	492.299	-	-	492.299
Ajustes y/o Reclasificaciones	-	-	-	(103.022)	-	(103.022)
Resultado del ejercicio	-	-	-	-	292.228	292.228
Saldo al 31 de diciembre del 2016	252.000	121.759	2.236.541	663.423	292.228	3.565.951

**Álvaro Ernesto Pino Arroba**  
Gerente General

**Danny Delgado Lugmana**  
Contador General

Ver políticas de contabilidad y notas a los estados financieros



**BIOSUPER S.A.**  
**Estados de Flujos de Efectivo**  
**Al 31 de diciembre del 2016 y 2015**  
**(En dólares estadounidenses)**

	<u><b>2016</b></u>	<u><b>2015</b></u>
<b><u>Flujos de Efectivo por Actividades de Operación</u></b>		
(Pérdida) Utilidad neta del ejercicio	292.228	327.962
<i>Ajustes para reconciliar la (pérdida) utilidad neta del ejercicio con el efectivo neto (utilizado) en actividades de operación</i>		
Depreciación	187.528	186.490
Otros ajustes	97.132	1.533
<i>Cambios netos en activos y pasivos</i>		
Cuentas por cobrar	(86.911)	(393.454)
Pagos anticipado y otros	6.203	(6.545)
Cuentas por pagar y otros	(76.123)	(92.244)
Gastos Acumulados	<u>(121.298)</u>	<u>(115.554)</u>
Efectivo neto (utilizado) en actividades de operación	<u>298.759</u>	<u>(91.812)</u>
<b><u>Flujos de Efectivo por las Actividades de Inversión</u></b>		
Inversiones permanentes	(250.000)	-
Propiedades, instalaciones y equipos, neto	<u>(2.611)</u>	<u>(45.077)</u>
Efectivo neto provisto en las actividades de inversión	<u>(252.611)</u>	<u>(45.077)</u>
<b><u>Flujos de efectivo por las actividades de financiamiento</u></b>		
Pasivo a largo plazo	<u>(11.141)</u>	<u>(17.357)</u>
Efectivo neto (utilizado) en las actividades de financiamiento	<u>(11.141)</u>	<u>(17.357)</u>
(Disminución) neta del efectivo	35.007	(154.246)
Efectivo al inicio del período	<u>286.921</u>	<u>441.167</u>
Efectivo al final del período	<u>321.928</u>	<u>286.921</u>

  
**Álvaro Ernesto Pino Arroba**  
**Gerente General**

  
**Danny Delgado Lugmana**  
**Contador General**

**Ver políticas de contabilidad y notas a los estados financieros**

## **BIOSUPER S.A.**

### **Políticas de Contabilidad**

---

#### **Descripción del negocio y objeto social**

La Compañía fue constituida el 02 de diciembre de 1983, mediante escritura pública inscrita en el Registro Mercantil el 08 de diciembre de 1983.

La actividad principal de la compañía es el aprovechamiento y explotación de los recursos bioacuáticos en todas sus fases, incluyendo el cultivo, la cría y procesamiento de mariscos en general, su comercialización y otras actividades permitidas por la ley.

Los estados financieros por el año terminado el 31 de diciembre del 2016, han sido emitidos con la autorización de la Administración y fueron presentados y puestos en consideración de la Junta General de Accionistas realizada dentro del plazo de ley, para su aprobación definitiva.

#### **Resumen de las principales políticas de contabilidad**

##### **Bases de elaboración**

Los estados financieros han sido preparados en base al costo histórico. El costo histórico esta generalmente basado en el valor razonable de la contraprestación dada a cambio de bienes y servicios.

El valor razonable es el precio que sería recibido por vender un activo o pagado por transferir un pasivo en una transacción ordenada entre participantes de mercado a la fecha de medición, independientemente de si dicho precio es directamente observable o estimado usando otras técnicas de valoración. En la estimación del valor razonable de un activo o pasivo, la Compañía toma en cuenta las características de un activo o un pasivo que los participantes de mercado tendrían en cuenta al fijar el precio de dicho activo o pasivo en la fecha de la medición.

A continuación se describen las políticas y prácticas contables más importantes seguidas por la compañía:

##### **Moneda funcional y moneda de presentación**

Las partidas en los estados financieros de la compañía se expresan en la moneda del ambiente económico primarios donde opera la entidad (moneda funcional).

Los estados financieros se expresan en dólares estadounidenses, que es la moneda funcional y la moneda de presentación de la compañía.

## **BIOSUPER S.A.**

### **Políticas de Contabilidad**

---

#### **Efectivo y equivalentes de efectivo**

Incluye efectivo disponible, depósitos a la vista en bancos de libre disponibilidad. Para fines de presentación en el Estado de flujos de efectivo se considera neto de sobregiros bancarios.

#### **Cuentas y documentos por cobrar clientes**

Las cuentas por cobrar comerciales son los montos adecuados por los clientes por las mercaderías vendidas en el curso de los negocios, se presentan a su valor nominal menos los cobros realizados. Se registra una provisión para cubrir el deterioro de las mismas el cual se carga a los resultados del año.

#### **Deterioro de activos**

##### **a) Deterioro de activos no corrientes**

La compañía evalúa anualmente la existencia de indicadores de deterioro sobre activos no corrientes. Si existen indicadores, la compañía estima el monto recuperable del activo deteriorado. Las pérdidas por deterioro corresponden al monto en el que el valor en libros del activo excede a su valor recuperable. El valor recuperable de los activos corresponde al mayor entre el monto neto que se obtendría de su venta o su valor en uso. La Administración ha realizado los análisis pertinentes y considera que no se han producido eventos que indiquen que sus activos no corrientes significativos no podrían recuperarse a su valor en libros.

##### **b) Activos valuados a costos amortizado**

La compañía evalúa al final de cada período si hay evidencia objetiva de deterioro de un activo financiero o grupo de activos financieros. Si existe deterioro de un activo financiero o grupo de activos financieros la pérdida por deterioro se reconoce solo si hay evidencia objetiva de deterioro como resultado de uno o más eventos que ocurrieron después del reconocimiento inicial del activo (un evento de pérdida) y estimados del activo financieros o grupo de activos financieros que puede ser estimados contablemente.

El monto de la pérdida se mide como la diferencia entre el valor en libros de los activos y el valor presente de los futuros flujos de efectivos estimados descontados a la tasa de interés efectiva original del activo financiero. El valor en libros del activo se reduce y el monto de la pérdida se reconoce en el estado de resultados integrales. Si, en un período posterior, el monto de la pérdida por deterioro disminuye y dicha disminución se relaciona objetivamente a un evento que haya ocurrido después de que se reconoció dicho deterioro, se reconoce en los estados de resultados integrales la reversión de la pérdida por deterioro previamente reconocida.

## **BIOSUPER S.A.**

### **Políticas de Contabilidad**

---

La Administración ha realizado los análisis pertinentes y considera que no se han producido eventos que indiquen que sus activos financieros significativos no podrían recuperarse a su valor en libros.

#### **Inventarios**

Los inventarios se expresan al importe menor entre el costo y el precio de venta menos los costos de terminación y venta. El costo se calcula aplicando el método promedio.

#### **Propiedades, instalaciones y equipo**

Se presentan al costo de adquisición. Las renovaciones y mejoras importantes se capitalizan. Los costos de mantenimiento y reparación menores se cargan a las operaciones del año.

La depreciación de los activos se registra con cargo a las operaciones del año, utilizando tasas que se consideran adecuadas para depreciar el valor de los activos durante su vida útil estimada, siguiendo el método de línea recta, así tenemos:

<u>Activo</u>	<u>Años</u>
Edificios	20 años
Maquinaria y Equipos	10 años
Muebles y Enseres	10 años
Equipo de Cómputo	3 años
Vehículos	5 años

#### **Activos biológicos**

Conformado por el aprovechamiento y explotación de los recursos bioacuáticos en todas sus fases, incluyendo el cultivo, la cría y procesamiento de mariscos en general, su comercialización y otras actividades permitidas por la ley, el grupo registra bajo este rubro los costos imputables obtenidos en temporadas posteriores. De acuerdo con lo señalado en NIC 41, para aquellos activos para los cuales no sea posible determinar el valor razonable de mercado de forma fiable, la Compañía ha incluido valorar a su costo histórico menos la depreciación acumulada y pérdidas acumuladas por deterioro.

Los costos incurridos en las adquisiciones nuevas son capitalizados.

#### **Impuesto a las ganancias**

El impuesto a las ganancias está conformado por las obligaciones legales por impuesto corriente y los impuestos diferidos. El impuesto corriente reconocido en el estado de resultados integrales, excepto cuando éste se relaciona con partidas registradas



## **BIOSUPER S.A.**

### **Políticas de Contabilidad**

---

directamente en el patrimonio, en cuyo caso el efecto de impuesto se reconoce también en patrimonio.

#### **a) Impuesto corriente**

El impuesto a la renta corriente se calcula sobre la renta gravable del año utilizado tasas impositivas promulgadas a la fecha del estado de situación financiera.

La provisión para impuesto a la renta se calcula mediante la tasa de impuesto aplicable a las utilidades gravables y se carga a los resultados del periodo en que se devenga con base en el impuesto por pagar exigible.

Las normas tributarias vigentes establecen una tasa de impuesto del 22% de las utilidades gravables. Desde el año 2001 dicha tasa se reduce al 15% si las utilidades son reinvertidas por el contribuyente. De acuerdo con las referidas normas, si la reinversión de utilidades no se materializa hasta el 31 de diciembre del año siguiente, la compañía deberá cancelar la diferencia del impuesto con los recargos correspondientes.

#### **b) Impuesto diferido**

El impuesto diferido es aquel que la compañía espera pagar o recuperar en el futuro por las diferencias temporarias entre el valor en libros de los activos y pasivos y sus correspondientes bases tributarias. Los activos y pasivos por impuestos diferidos son generalmente reconocidos por todas las diferencias temporarias y son calculados a las tasas que estarán vigentes a la fecha en que los pasivos sean pagados y los activos y los pasivos sean realizados.

El impuesto a la renta diferido se provisiona en su totalidad, por el método del pasivo, sobre las diferencias temporales que surgen entre las bases tributarias de activos y pasivos y sus respectivos valores mostrados en los estados financieros. El impuesto a la renta diferido se determina usando tasas tributarias que han sido promulgadas a las fechas del estado de situación financiera y que se espera serán aplicables cuando el impuesto a la renta diferido activo se realice o el impuesto a la renta pasivo se pague.

### **Beneficios a empleados**

#### **a) Participación de los trabajadores en las utilidades**

El 15% de la utilidades anuales que se debe reconocer por concepto de participación laboral en las utilidades es registrado con cargo a los resultados del ejercicio en que se devenga, con base en las sumas por pagar exigibles.

## **BIOSUPER S.A.**

### **Políticas de Contabilidad**

---

#### **b) Beneficios definidos: jubilación patronal y bonificación por desahucio**

El costo de los beneficios definidos (jubilación patronal y bonificación por desahucio) es determinado utilizado por el Método de la Unidad de Crédito Proyectada, con valorizaciones actuariales realizadas al final de cada período.

#### **Reconocimiento de los ingresos**

Los ingresos comprenden el valor de la venta de productos, neto de impuesto a las ventas, rebajas y descuentos. Se reconocen cuando la compañía ha entregado producto al cliente, el cliente ha aceptado los productos y la cobranza de las cuentas por cobrar correspondientes está razonablemente asegurada.

#### **Costos y Gastos**

Los costos y gastos se registran al costo, estos se reconoce a medida en que se incurren, independientes de la fecha en que se realiza el pago.

#### **Administración de riesgos financieros**

Riesgo de liquidez: La principal fuente de liquidez son los flujos de efectivo provenientes de sus actividades operacionales. La administración prudente del riesgo de liquidez implica mantener suficiente efectivo y equivalente de efectivo, disponible de financiamiento a través de un número adecuado de fuentes de financiamiento comprometidas y la capacidad de cerrar posiciones de mercado. La Compañía no está expuesta a riesgos significativos de liquidez ya que históricamente los flujos de efectivo de sus operaciones le han permitido mantener suficiente efectivo para atender sus obligaciones.

#### **Estimados y criterios contables críticos**

Los estimados y criterios usados son continuamente evaluados y se basan en experiencia histórica y otros factores, incluyendo la expectativa de ocurrencia de eventos futuros que se consideren razonables de acuerdo a las circunstancias.

**BIOSUPER S.A.****Notas a los estados financieros****Al 31 de diciembre del 2016 y 2015****En dólares estadounidenses**

---

**1. Efectivo y Equivalente de Efectivo**

Al 31 de diciembre del 2016 y 2015, se constituía con los siguientes saldos:

	<u>2016</u>	<u>2015</u>
Efectivo en caja	400	400
Banco Bolivariano	315.278	26.524
Banco Internacional	6.250	6.250
Inversiones Banco Bolivariano	-	253.747
<b>Saldo Final</b>	<b>321.928</b>	<b>286.921</b>

**2. Cuentas por Cobrar**

Al 31 de diciembre del 2016 y 2015, se constituía con los siguientes saldos:

	<u>2016</u>	<u>2015</u>
Clientes	97.523	93.481
Anticipo a Proveedores	55.511	132.373
Partes Relacionadas	1.064.743	903.638
Villefort S.A.	605.586	510.000
Biocuatricos Josefina S.A.	238.890	237.797
Importadora Pino S.A.	8.176	8.067
Especialcorp. S.A.	208.244	143.403
Otras relacionadas	3.847	4.371
Otras cuentas por cobrar	14.941	16.315
<b>Saldo Final</b>	<b>1.232.718</b>	<b>1.145.807</b>

**3. Pagos Anticipados**

Al 31 de diciembre del 2016 y 2015, se constituía con los siguientes saldos:

	<u>2016</u>	<u>2015</u>
Crédito tributario IR	33.603	25.637
Crédito tributario IVA	156.077	170.246
Depósitos en Garantía	2.790	2.790
<b>Saldo Final</b>	<b>192.470</b>	<b>198.673</b>

**4. Propiedades, instalaciones y equipos**

Al 31 de diciembre del 2016 y 2015, se constituía con los siguientes saldos:

**BIOSUPER S.A.**  
**Notas a los estados financieros**  
**Al 31 de diciembre del 2016 y 2015**  
**En dólares estadounidenses**

	<u>2016</u>	<u>2015</u>
Terrenos	649.600	649.600
Edificios	1.387.346	1.387.011
Muebles y Enseres	2.089	2.089
Maquinaria y Herramientas Equipos	274.103	274.103
Equipos de Computación	5.756	5.756
Vehículos	81.570	80.415
Naves, Aeronaves, Barcasas y Similares	2.160	1.040
Otros Activos	1.993	1.993
<b>Total</b>	<b>2.404.617</b>	<b>2.402.007</b>
(-) Depreciación	(700.557)	(513.030)
(-) Deterioro	(127.436)	(127.436)
<b>Saldo Final</b>	<b>1.576.624</b>	<b>1.761.541</b>

El movimiento de Propiedades, instalaciones y equipos es el siguiente:

<b>Movimiento de Propiedades y Equipos</b>	<u><b>US\$</b></u>
Saldo inicial al 1 de enero del 2016	1.761.541
Adiciones Ventas y/o Retiros (netos)	2.611
Depreciación del año	(187.528)
<b>Saldo al 31 de diciembre del 2016</b>	<b>1.576.624</b>

**5. Inversiones Permanentes**

Al 31 de diciembre del 2016 y 2015, se constituía con los siguientes saldos:

	<u>2016</u>	<u>2015</u>
Marina del Rey S.A.	130.286	130.286
Villefort S.A.	99.900	99.900
Pigalle S.A.	250.000	-
<b>Saldo Final</b>	<b>480.186</b>	<b>230.186</b>

**6. Activos Biológicos**

Al 31 de diciembre del 2016 y 2015, se constituía con los siguientes saldos:



**BIOSUPER S.A.**  
**Notas a los estados financieros**  
**Al 31 de diciembre del 2016 y 2015**  
**En dólares estadounidenses**

	<u><b>2016</b></u>	<u><b>2015</b></u>
Materia Prima	348.782	-
Mano de Obra	143.517	-
<b>Saldo Final</b>	<b>492.299</b>	<b>-</b>

**7. Cuentas por Pagar**

Al 31 de diciembre del 2016 y 2015, se constituía con los siguientes saldos:

	<u><b>2016</b></u>	<u><b>2015</b></u>
Proveedores	82.443	31.835
Dividendos por Pagar	3.363	3.363
Otros	998	998
Préstamos Accionistas (l/p)	403.681	422.940
<b>Saldo Final</b>	<b>490.485</b>	<b>459.136</b>

**8. Gastos acumulados por pagar**

Al 31 de diciembre del 2016 y 2015, se constituía con los siguientes saldos:

	<u><b>2016</b></u>	<u><b>2015</b></u>
Impuestos Retenidos	2.684	8.705
Beneficios Sociales	45.607	52.773
Participación Laboral	58.404	70.017
Impuesto a la Renta	38.728	68.803
<b>Saldo Final</b>	<b>145.423</b>	<b>200.298</b>

**9. Obligaciones Financieras**

Al 31 de diciembre del 2016 y 2015, se constituía con los siguientes saldos:

	<u><b>2016</b></u>	<u><b>2015</b></u>
Operación No. 136925 L/P	11.274	22.415
<b>Saldo Final</b>	<b>11.274</b>	<b>22.415</b>

Préstamos otorgados por el Banco Bolivariano:

**BIOSUPER S.A.****Notas a los estados financieros****Al 31 de diciembre del 2016 y 2015****En dólares estadounidenses**

---

- Operación No. 136925, por US\$ 33.291 a 1.084 días plazo, al 11.08% de interés anual.

**10. Jubilación y Desahucio**

Al 31 de diciembre del 2016 y 2015, se constituía con los siguientes saldos:

	<u>2016</u>	<u>2015</u>
Jubilación Patronal	59.726	37.488
Reserva Desahucio	23.366	14.894
<b>Saldo Final</b>	<b>83.092</b>	<b>52.382</b>

**11. Patrimonio de los Accionistas****Capital Social**

El Capital suscrito y pagado de la compañía es de 252.000 acciones ordinarias y nominativas de US\$ 1,00 cada una.

	<u>Acciones</u>	<u>US\$</u>
ARROBA SALVADOR FANNY DEL PILAR	42.000	42.000
JURADO ESTRADA ISABEL VICTORIA	42.000	42.000
PINO ICAZA ALVARO GABRIEL	42.000	42.000
PINO MAULME ALBERTO ENRIQUE	84.000	84.000
PINO MAULME ENRIQUE GABRIEL	42.000	42.000
<b>Saldo Final</b>		<b>252.000</b>

**Reserva Legal**

Ley de Compañías del Ecuador requiere que por lo menos el 10% de la utilidad líquida anual sea apropiada como reserva legal, hasta que ésta alcance como mínimo el 50% del capital suscrito y pagado. Esta reserva no es disponible para el pago de dividendos en efectivo, pudiendo ser capitalizada en su totalidad o utilizada para absorber pérdidas.

**BIOSUPER S.A.****Notas a los estados financieros****Al 31 de diciembre del 2016 y 2015****En dólares estadounidenses**

---

**12. Situación Fiscal****Impuesto a las ganancias**

La provisión para el impuesto corriente se calcula mediante la tasa de impuesto aplicable a las utilidades gravables. Las normas tributarias vigentes establecen una tasa de impuesto a la renta del 22% aplicable a las utilidades distribuida; dicha tasa se reduce al 15% si las utilidades son reinvertidas por el contribuyente en activos productivos.

La conciliación entre la utilidad según estados financieros y la utilidad gravable, es como sigue:

	<u>2016</u>	<u>2015</u>
Utilidad antes de participación a trabajadores e impuesto a la renta	389.360	466.782
Participación Trabajadores	(58.404)	(70.017)
(+) Gastos no deducibles	-	-
(-) Ingresos exentos	-	-
<b>Base imponible</b>	<b>330.956</b>	<b>396.765</b>
22% Impuesto a la renta	38.728	68.803
<b>Total impuesto a la renta</b>	<b>38.728</b>	<b>68.803</b>

**Base para el cálculo del anticipo del Impuesto corriente**

A partir del ejercicio fiscal 2010 entró en vigencia la norma que exige el pago de un “anticipo mínimo de impuesto a la renta”, cuyo valor es calculado en función de las cifras del año anterior y en base del 0.2% del patrimonio, 02% de los costos y gastos deducible 0.4% de los activos y 0,4% de los ingresos gravables.

La referida norma estableció que en caso de que el impuesto a la renta causado sea menor que el monto de anticipo mínimo, este último se convertirá en impuesto a la renta definitivo, a menos que el contribuyente solicite al Servicio de Rentas Internas su devolución, lo cual podría ser aplicable, en limitadas circunstancias descritas en la norma que rige este anticipo.

**13. Eventos subsecuentes**

Entre el 31 de diciembre del 2016 y la fecha de emisión de estos estados financieros (Abril 25, 2017) no se produjeron eventos que, en la opinión de la administración de la compañía, que pudieran tener un efecto significativo sobre dichos estados financieros que no hayan sido ajustados o revelados en los mismos.