



REPUBLICA DEL ECUADOR

SUPERINTENDENCIA DE COMPAÑÍAS




FORMULARIO DE ESTADOS FINANCIEROS

AÑO 1993

Denominación de la Compañía PESALMAR S.A.				Número del Expediente 41.072.83	
01 PROVINCIA GUAYAS	02 Cantón GUAYAQUIL	03 Ciudad GUAYAQUIL	04 Fax 273452		
05 CALLE AVDA. JUAN TANCA MARENGO KM. 3		06 Número s/n	07 Casilla 09-01-562	08 Teléfono 237000	
09 Nombre del Representante Legal o Apoderado ANDRES FOCIL BAQUERIZO			10 Cargo GERENTE		
11 Distribución de Personal Ocupado			12 Auditor Externo NARANJO LOPEZ		13 R.N.A.E. 015
Directivo --	Administrativo 5	Producción 43	Otros -0-		

A.- ESTADO DE SITUACION			B.- ESTADO DE RESULTADOS		
ACTIVO CORRIENTE		En Suces	INGRESOS		En Suces
Caja, bancos	101	2'489.578	Ventas en el país	401	3'274.566.473
Inversiones financieras temporales	102	0	Exportaciones	402	0
Cuentas y documentos por cobrar (clientes)	103	23'162.919	Menos: Devolución y descuentos en ventas	403	0
Otras cuentas por cobrar	104	44'689.668	Otros ingresos no operacionales	404	32'863.469
Inventario de materia prima	105	17'059.724	7.- TOTAL INGRESOS		3'307.429.942
Inventario de productos en proceso	106	460'059.457	COSTO DE VENTAS		
Inventario suministros y materiales	107	0	Invent. inicial (bienes no produc. por la Cia.)	501	0
Invent. produc. termin. o mercaderías en almacén	108	0	Compras de productos termin. en el país	502	0
Mercaderías en tránsito	109	0	Compras de productos terminados en el exterior	503	0
Repuestos, herramientas y accesorios	110	0	Menos: inventario final productos terminados	504	0
Pagos anticipados (intereses, impuestos y seguros)	111	12'694.410	Inventario inicial materia prima	505	13'251.577
Otros activos corrientes	112	3'351.506	Compra de materias primas en el país	506	1'439.827.019
1.-TOTAL ACTIVO CORRIENTE		563'507.262	Compra de materias primas en el exterior	507	0
ACTIVO FIJO			Menos: inventario final materia prima	508	(17'059.724)
Terrenos, edificios e instalaciones	151	1'471.556.554	Mano de obra directa	509	59'222.325
Maquinaria, muebles, enseres y equipo	152	347.289.907	Deprec. maquinaria, equipo y edificios de fábrica	510	181'710.752
Vehículos	153	88'790.771	Mano de obra indirecta	511	24'313.930
Otros activos fijos	154	33'609.095	Suministros y materiales	512	3'759.441
Menos: Depreciación acumulada	155	(1'205.738.797)	Seguros de invent. maquinaria, equipo y edificios	513	3'525.959
2.-TOTAL ACTIVO FIJO		735.507.530	Aportes IESS y beneficios sociales	514	65'152.168
ACTIVOS NO CORRIENTES			Mantenimiento y reparaciones	515	223'695.902
Ctas. dectos. por cobrar e inversiones a L.P.	161	0	Energía, agua y teléfono	516	5'971.500
Gastos de organización y constitución	162	100.000	Otros gastos de fabricación	517	407'869.560
Gastos de investig. exploración y otros	163	0	Más: Inventario inicial de productos en proceso	518	512'922.888
Aportaciones en asociaciones	164	0	Menos: Inventario final de productos en proceso	519	-(460'059.457)
Otros activos no corrientes	165	90'835.293	Más: Inventario inicial de productos terminados	520	0
Menos: amortización acumulada	166	(90'584.350)	Menos: Inventario final de productos terminados	521	0
3.-TOTAL ACTIVO NO CORRIENTE		350.943	8.- TOTAL COSTO DE VENTAS		2'464.103.840
TOTAL DEL ACTIVO (1+2+3)		1.299'365.735	9.- UTILIDAD BRUTA (7-8)		843.326.102
PASIVO CORRIENTE			GASTOS DE ADM. Y VENTAS		
Cuentas por pagar	201	0	Sueldos y salarios	550	29'972.500
Documentos por pagar	202	463'721.540	Beneficios sociales, indemnizaciones	551	15'472.528
Provisiones sociales por pagar	203	10'911.993	Comisiones en ventas	552	-0
Obligaciones IESS e impuestos	204	12'373.568	Gastos de publicidad	553	0
Aport. recibidas de sucursales, empresas o asociad	205	0	Agua, luz, teléfono y fax	554	0
Otros pasivos corrientes	206	0	Impuestos, contribuciones y otros	555	13'037.441
4.-TOTAL PASIVO CORRIENTE		487'007.101	Depreciación de bienes y amortizaciones	556	85'937.164
PASIVO LARGO PLAZO			Cuentas incobrables y baja de inventario	557	0
Ctas. y dectos. por pagar largo plazo	221	322'463.878	Amortización pérdidas por diferencial cambiario	558	3'125.529
Préstamos de accionistas o casa matriz	222	0	Intereses y comisiones	559	432'396.187
Obligaciones emitidas	223	0	Otros gastos de administración y ventas	560	248'122.006
Otros pasivos a largo plazo	224	0	10.- TOTAL GASTOS ADM. Y VENTAS		828'063.355
5.-TOTAL PASIVO LARGO PLAZO		322'463.878	11.- UTH. (PERD) EN OPERACION (9-10)		15'262.747
PATRIMONIO NETO			GASTOS NO OPERACIONALES		
Capital suscrito o asignado	301	627'659.000	Pérdida en venta de activos	561	1'651.650
Aportes de socios o acc. capitalizac. futura	302	0	Pérd. diferenc. camb.o por pacto de reaj. no realizad	562	0
(-) Cap. suscrito no pag. o acciones en Tesorería	303	0	Otros gastos no operacionales	563	2'028.255
Reserva legal	304	555.320	12.- TOTAL GASTOS NO OPERAC.		3'679.905
Reserva facultativa	305	3'613.490	13.- UTH.(PERD) antes 15% e Imp.Ren (11-12)		11'582.842
Otras reservas	306	0	Participación trabajadores (15%)	571	2'206.256
Reserva por revaloriz. del patrimonio	307	359'413.643	Impuesto renta	572	2'344.146
Reexpresión monetaria	308	(476'952.090)			0
Dif. cambio o por pacto de reajuste no realizadas	309	0			0
Otros superávits	310	0	UTILIDAD (PERDIDA)NETA 13 - (571+572)		7'032.440
Utilidad (pérdida) ejercicios anteriores	311	(31'427.047)			
Util. (pérdida) ejercicio después impuesto y 15%	312	7'032.440			
6.-TOTAL PATRIMONIO NETO		489'894.756			
TOTAL PASIVO Y PATRIMONIO (4+5+6)		1'299.365.735			

Certificamos que el contenido de este formulario es verídico, correcto y aprobado por la Junta General, en sesión de 22 de Abril de 1994

Firma del Representante Legal o Apoderado  C. I. o Pasaporte 090542135-0	Nombre del Contador: Patricia Vera Gómez Firma  Matricula C.C. 0-8130
Anexos presentados Informe del Gerente Informe del Comisario Informe de Auditoria Externa	Fecha de recepción:  Funcionario Responsable Firma y Sello