

REPÚBLICA DEL ECUADOR

SUPERINTENDENCIA DE COMPAÑÍAS

FORMULARIO DE ESTADOS FINANCIEROS


AÑO 1993

Denominación de la Compañía TALLERES I SERVICIOS TASESA C.A.				Número del Expediente 40972 - 82	
01 PROVINCIA GUAYAS		02 Cantón GUAYAQUIL		03 Ciudad GUAYAQUIL	
04 Fax 496958		05 CALLE Av. 25 de Julio Km. 2 1/2 vía Pto. Marítimo		06 Número S/N	
07 Casilla 1226		08 Teléfono 493400		09 Nombre del Representante Legal o Apoderado JUAN FERNANDO Von BUCHWALD	
10 Carga GERENTE GENERAL		11 Distribución de Personal Ocupado		12 Auditor Externo	
Directivo 2		Administrativo 3		Producción 0	
Otros 24		13 R.N.A.E.			

A.- ESTADO DE SITUACION			B.- ESTADO DE RESULTADOS		
ACTIVO CORRIENTE		En Suces	INGRESOS		En Suces
Caja, bancos	101	16'504.577	Ventas en el país	401	1.524'577.213
Inversiones financieras temporales	102		Exportaciones	402	
Cuentas y documentos por cobrar (clientes)	103	468'893.412	Menos: Devolución y descuentos en ventas	403	
Otras cuentas por cobrar	104	13'370.684	Otros ingresos no operacionales	404	107'563.474
Inventario de materia prima	105		7.- TOTAL INGRESOS		1.632'140.687
Inventario de productos en proceso	106		COSTO DE VENTAS		
Inventario suministros y materiales	107		Invent. inicial (bienes no produc. por la Cia.)	501	
Invent. produc. termin. o mercaderías en almacén	108		Compras de productos termin. en el país	502	
Mercaderías en tránsito	109		Compras de productos terminados en el exterior	503	
Repuestos, herramientas y accesorios	110	48'820.350	Menos: inventario final productos terminados	504	
Pagos anticipados (intereses, impuestos y seguros)	111	27'567.328	Inventario inicial materia prima	505	
Otros activos corrientes	112	920'861.948	Compra de materias primas en el país	506	
1.-TOTAL ACTIVO CORRIENTE		1.496'018.299	Compra de materias primas en el exterior	507	
ACTIVO FIJO			Menos: inventario final materia prima	508	
Terrenos, edificios e instalaciones	151	7'240.098	Mano de obra directa	509	
Maquinaria, muebles, enseres y equipo	152	267'234.374	Deprec. maquinaria, equipo y edificios de fábrica	510	
Vehículos	153	126'507.611	Mano de obra indirecta	511	
Otros activos fijos	154	233.576	Suministros y materiales	512	
Menos: Depreciación acumulada	155	165'021.642	Seguros de invent. maquinaria, equipo y edificios	513	
2.-TOTAL ACTIVO FIJO		236'194.017	Aportes IESS y beneficios sociales	514	
ACTIVOS NO CORRIENTES			Mantenimiento y reparaciones	515	
Ctas. dectos. por cobrar e inversiones a L.P.	161	4'435.259	Energía, agua y teléfono	516	
Gastos de organización y constitución	162		Otros gastos de fabricación	517	
Gastos de investig. exploración y otros	163		Más: Inventario inicial de productos en proceso	518	
Aportaciones en asociaciones	164		Menos: Inventario final de productos en proceso	519	
Otros activos no corrientes	165	852.012	Más: Inventario inicial de productos terminados	520	
Menos: amortización acumulada	166		Menos: Inventario final de productos terminados	521	
3.-TOTAL ACTIVO NO CORRIENTE		5'287.271	8.- TOTAL COSTO DE VENTAS		
TOTAL DEL ACTIVO (1+2+3)		1.737'499.587	9.- UTILIDAD BRUTA (7-8)		1.632'140.687
PASIVO CORRIENTE			GASTOS DE ADM. Y VENTAS		
Cuentas por pagar	201	335'597.854	Sueldos y salarios	550	145'810.228
Documentos por pagar	202	607'459.500	Beneficios sociales, indemnizaciones	551	97'070.484
Provisiones sociales por pagar	203	20'730.971	Comisiones en ventas	552	
Obligaciones IESS e impuestos	204	46'079.991	Gastos de publicidad	553	7'239.178
Aport. recibidas de sucursales, empresas o asociad	205		Agua, luz, teléfono y fax	554	86'266.874
Otros pasivos corrientes	206	225.500	Impuestos, contribuciones y otros	555	15'170.111
4.-TOTAL PASIVO CORRIENTE		1.010'093.816	Depreciación de bienes y amortizaciones	556	39'976.913
PASIVO LARGO PLAZO			Cuentas incobrables y baja de inventario	557	
Ctas. y dectos. por pagar largo plazo	221	310'329.041	Amortización pérdidas por diferencial cambiario	558	
Préstamos de accionistas ó casa matriz	222		Intereses y comisiones	559	48'157.551
Obligaciones emitidas	223		Otros gastos de administración y ventas	560	1.097'427.306
Otros pasivos a largo plazo	224		10.- TOTAL GASTOS ADM. Y VENTAS		1.537'118.645
5.-TOTAL PASIVO LARGO PLAZO		310'329.041	11.- UTIL. (PERD) EN OPERACION (9-10)		95'022.042
PATRIMONIO NETO			GASTOS NO OPERACIONALES		
Capital suscrito o asignado	301	40'000.000	Pérdida en venta de activos	561	
Aportes de socios o acc. capitalizac. futura	302		Pérd. diferenc. camb.o por pacto de reaj. no realizad	562	15'742.401
(-) Cap. suscrito no pag. o acciones en Tesorería	303		Otros gastos no operacionales	563	7'857.274
Reserva legal	304	11'435.686	12.- TOTAL GASTOS NO OPERAC.		23'599.675
Reserva facultativa	305		13.- UTIL(PERD) antes 15% e Imp.Ren (11-12)		71'422.367
Otras reservas	306		Participación trabajadores (15%)	571	10'713.355
Reserva por revaloriz. del patrimonio	307	62'423.111	Impuesto renta	572	15'177.253
Reexpresión monetaria	308	78'407.574			
Dif. cambio o por pacto de reajuste no realizadas	309				
Otros superávits	310				
Utilidad (pérdida) ejercicios anteriores	311	179'278.600	UTILIDAD (PERDIDA)NETA 13 - (571+572)		45'531.759
Util. (pérdida) ejercicio después impuesto y 15%	312	45'531.759			
6.-TOTAL PATRIMONIO NETO		417'076.730			
TOTAL PASIVO Y PATRIMONIO (4+5+6)		1.737'499.587			

Certificamos que el contenido de este formulario es verídico, correcto y aprobado por la Junta General, en sesión de 15 de Abril de 1994.

Firma del Representante Legal o Apoderado 		Nombre del Contador: MARIA ESTHER MENDOZA 	
C. I. o Pasaporte 090610596-0		Firma Matrícula C.C.: 19352	
Anexos presentados		Fecha de recepción: 25 ABR 1994	
Informe del Gerente	Si	No	Funcionario Responsable Firma y Sello
Informe del Comisario			
Informe de Auditoria Externa			



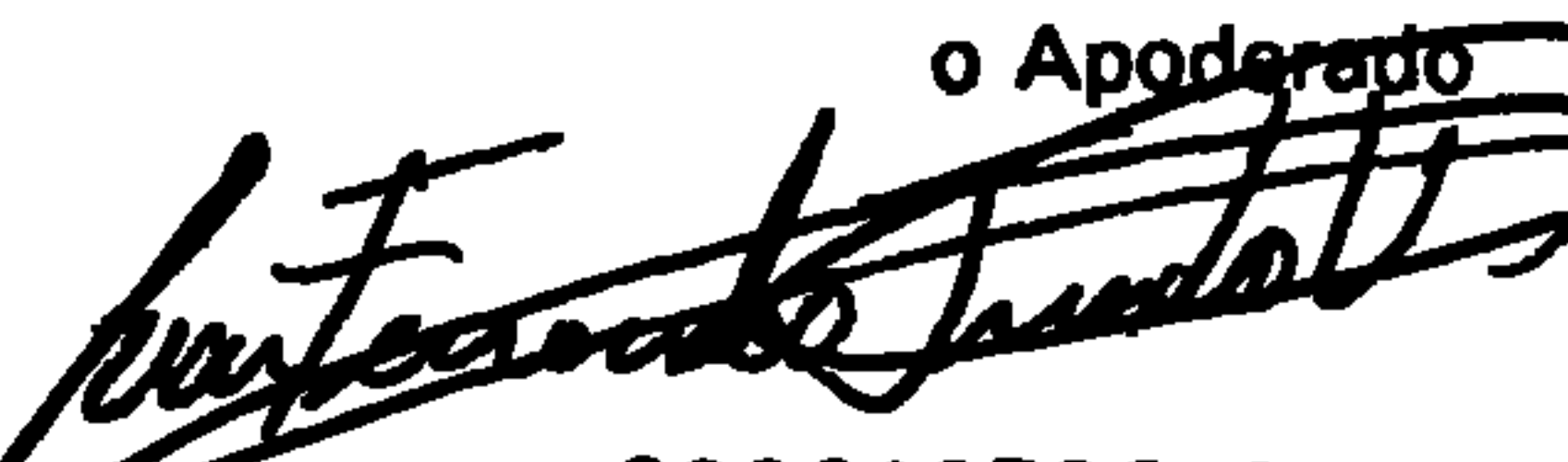
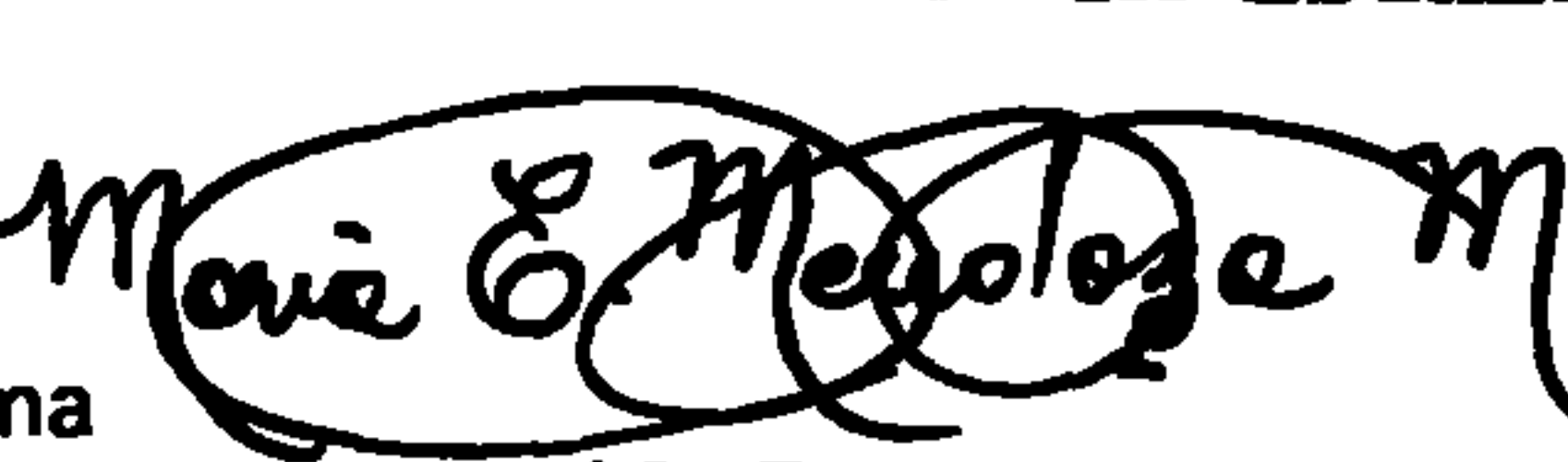

REPÚBLICA DEL ECUADOR
SUPERINTENDENCIA DE COMPAÑÍAS
FORMULARIO DE ESTADOS FINANCIEROS
AÑO 1993


Denominación de la Compañía TALLERES I SERVICIOS TASESA C.A.				Número del Expediente 40972 - 82	
01 PROVINCIA GUAYAS		02 Cantón GUAYAQUIL		03 Ciudad GUAYAQUIL	
04 Fax 496958		05 CALLE Av. 25 de Julio Km. 2 1/2 vía Pto. Marítimo		06 Número S/N	
07 Casilla 1226		08 Teléfono 493400		09 Nombre del Representante Legal o Apoderado JUAN FERNANDO Von BUCHWALD	
10 Carga GERENTE GENERAL		11 Distribución de Personal Ocupado		12 Auditor Externo	
13 R.N.A.E.		Directivo 2		Administrativo 3	
Producción 0		Otros 24			

A.- ESTADO DE SITUACION		
ACTIVO CORRIENTE		En Suces
Caja, bancos	101	16'504.577
Inversiones financieras temporales	102	
Cuentas y documentos por cobrar (clientes)	103	468'893.412
Otras cuentas por cobrar	104	13'370.684
Inventario de materia prima	105	
Inventario de productos en proceso	106	
Inventario suministros y materiales	107	
Invent. produc. termin. o mercaderías en almacén	108	
Mercaderías en tránsito	109	
Repuestos, herramientas y accesorios	110	48'820.350
Pagos anticipados (intereses, impuestos y seguros)	111	27'567.328
Otros activos corrientes	112	920'861.948
1.-TOTAL ACTIVO CORRIENTE		1.496'018.299
ACTIVO FIJO		
Terrenos, edificios e instalaciones	151	7'240.098
Maquinaria, muebles, enseres y equipo	152	267'234.374
Vehículos	153	126'507.611
Otros activos fijos	154	233.576
Menos: Depreciación acumulada	155	165'021.642
2.-TOTAL ACTIVO FIJO		236'194.017
ACTIVOS NO CORRIENTES		
Ctas. détos. por cobrar e inversiones a L.P.	161	4'435.259
Gastos de organización y constitución	162	
Gastos de investig. exploración y otros	163	
Aportaciones en asociaciones	164	
Otros activos no corrientes	165	852.012
Menos: amortización acumulada	166	
3.-TOTAL ACTIVO NO CORRIENTE		5'287.271
TOTAL DEL ACTIVO (1+2+3)		1.737'499.587
PASIVO CORRIENTE		
Cuentas por pagar	201	335'597.854
Documentos por pagar	202	607'459.500
Provisiones sociales por pagar	203	20'730.971
Obligaciones IESS e impuestos	204	46'079.991
Aport. recibidas de sucursales, empresas o asociad	205	
Otros pasivos corrientes	206	225.500
4.-TOTAL PASIVO CORRIENTE		1.010'093.816
PASIVO LARGO PLAZO		
Ctas. y détos. por pagar largo plazo	221	310'329.041
Préstamos de accionistas ó casa matriz	222	
Obligaciones emitidas	223	
Otros pasivos a largo plazo	224	
5.-TOTAL PASIVO LARGO PLAZO		310'329.041
PATRIMONIO NETO		
Capital suscrito o asignado	301	40'000.000
Aportes de socios o acc. capitalizac. futura	302	
(-) Cap. suscrito no pag. o acciones en Tesorería	303	
Reserva legal	304	11'435.686
Reserva facultativa	305	
Otras reservas	306	
Reserva por revaloriz. del patrimonio	307	62'423.111
Reexpresión monetaria	308	78'407.574
Dif. cambio o por pacto de reajuste no realizadas	309	
Otros superávits	310	
Utilidad (pérdida) ejercicios anteriores	311	179'278.600
Util. (pérdida) ejercicio después impuesto y 15%	312	45'531.759
6.-TOTAL PATRIMONIO NETO		417'076.730
TOTAL PASIVO Y PATRIMONIO (4+5+6)		1.737'499.587

B.- ESTADO DE RESULTADOS		
INGRESOS		En Suces
Ventas en el país	401	1.524'577.213
Exportaciones	402	
Menos: Devolución y descuentos en ventas	403	
Otros ingresos no operacionales	404	107'563.474
7.- TOTAL INGRESOS		1.632'140.687
COSTO DE VENTAS		
Invent. inicial (bienes no produc. por la Cia.)	501	
Compras de productos termin. en el país	502	
Compras de productos terminados en el exterior	503	
Menos: inventario final productos terminados	504	
Inventario inicial materia prima	505	
Compra de materias primas en el país	506	
Compra de materias primas en el exterior	507	
Menos: inventario final materia prima	508	
Mano de obra directa	509	
Deprec. maquinaria, equipo y edificios de fábrica	510	
Mano de obra indirecta	511	
Suministros y materiales	512	
Seguros de invent. maquinaria, equipo y edificios	513	
Aportes IESS y beneficios sociales	514	
Mantenimiento y reparaciones	515	
Energía, agua y teléfono	516	
Otros gastos de fabricación	517	
Más: Inventario inicial de productos en proceso	518	
Menos: Inventario final de productos en proceso	519	
Más: Inventario inicial de productos terminados	520	
Menos: Inventario final de productos terminados	521	
8.- TOTAL COSTO DE VENTAS		
9.- UTILIDAD BRUTA (7-8)		1.632'140.687
GASTOS DE ADM. Y VENTAS		
Sueldos y salarios	550	145'810.228
Beneficios sociales, indemnizaciones	551	97'070.484
Comisiones en ventas	552	
Gastos de publicidad	553	7'239.178
Agua, luz, teléfono y fax	554	86'266.874
Impuestos, contribuciones y otros	555	15'170.111
Depreciación de bienes y amortizaciones	556	39'976.913
Cuentas incobrables y baja de inventario	557	
Amortización pérdidas por diferencial cambiario	558	
Intereses y comisiones	559	48'157.551
Otros gastos de administración y ventas	560	1.097'427.306
10.- TOTAL GASTOS ADM. Y VENTAS		1.537'118.645
11.- UTIL. (PERD) EN OPERACION (9-10)		95'022.042
GASTOS NO OPERACIONALES		
Pérdida en venta de activos	561	
Pérd. diferenc. camb.o por pacto de reaj. no realizad	562	15'742.401
Otros gastos no operacionales	563	7'857.274
12.- TOTAL GASTOS NO OPERAC.		23'599.675
13.- UTIL(PERD) antes 15% e Imp.Ren (11-12)		71'422.367
Participación trabajadores (15%)	571	10'713.355
Impuesto renta	572	15'177.253
UTILIDAD (PERDIDA)NETA 13 - (571+572)		45'531.759

Certificamos que el contenido de este formulario es verídico, correcto y aprobado por la Junta General, en sesión de 15 de Abril de 1994.

Firma del Representante Legal o Apoderado  C. y o Pasaporte 090610596-0		Nombre del Contador: MARIA ESTHER MENDOZA  Firma Matrícula C.C.: 19352	
Anexos presentados		Fecha de recepción: 25 ABR 1994	
Informe del Gerente	Si	No	Funcionario Responsable Firma y Sello 
Informe del Comisario			
Informe de Auditoria Externa			




REPÚBLICA DEL ECUADOR
SUPERINTENDENCIA DE COMPAÑÍAS
FORMULARIO DE ESTADOS FINANCIEROS
AÑO 1993

Denominación de la Compañía TALLERES I SERVICIOS TASESA C.A.				Número del Expediente 40972 - 82	
01 PROVINCIA GUAYAS		02 Cantón GUAYAQUIL		03 Ciudad GUAYAQUIL	
04 Fax 496958		05 CALLE Av. 25 de Julio Km. 2 1/2 vía Pto. Marítimo		06 Número S/N	
07 Casilla 1226		08 Teléfono 493400		09 Nombre del Representante Legal o Apoderado JUAN FERNANDO Von BUCHWALD	
10 Carga GERENTE GENERAL		11 Distribución de Personal Ocupado		12 Auditor Externo	
Directivo 2		Administrativo 3		Producción 0	
Otros 24		13 R.N.A.E.			

A.- ESTADO DE SITUACION			B.- ESTADO DE RESULTADOS		
ACTIVO CORRIENTE		En Suces	INGRESOS		En Suces
Caja, bancos	101	16'504.577	Ventas en el país	401	1.524'577.213
Inversiones financieras temporales	102		Exportaciones	402	
Cuentas y documentos por cobrar (clientes)	103	468'893.412	Menos: Devolución y descuentos en ventas	403	
Otras cuentas por cobrar	104	13'370.684	Otros ingresos no operacionales	404	107'563.474
Inventario de materia prima	105		7.- TOTAL INGRESOS		1.632'140.687
Inventario de productos en proceso	106		COSTO DE VENTAS		
Inventario suministros y materiales	107		Invent. inicial (bienes no produc. por la Cia.)	501	
Invent. produc. termin. o mercaderías en almacén	108		Compras de productos termin. en el país	502	
Mercaderías en tránsito	109		Compras de productos terminados en el exterior	503	
Repuestos, herramientas y accesorios	110	48'820.350	Menos: inventario final productos terminados	504	
Pagos anticipados (intereses, impuestos y seguros)	111	27'567.328	Inventario inicial materia prima	505	
Otros activos corrientes	112	920'861.948	Compra de materias primas en el país	506	
1.-TOTAL ACTIVO CORRIENTE		1.496'018.299	Compra de materias primas en el exterior	507	
ACTIVO FIJO			Menos: inventario final materia prima	508	
Terrenos, edificios e instalaciones	151	7'240.098	Mano de obra directa	509	
Maquinaria, muebles, enseres y equipo	152	267'234.374	Deprec. maquinaria, equipo y edificios de fábrica	510	
Vehículos	153	126'507.611	Mano de obra indirecta	511	
Otros activos fijos	154	233.576	Suministros y materiales	512	
Menos: Depreciación acumulada	155	165'021.642	Seguros de invent. maquinaria, equipo y edificios	513	
2.-TOTAL ACTIVO FIJO		236'194.017	Aportes IESS y beneficios sociales	514	
ACTIVOS NO CORRIENTES			Mantenimiento y reparaciones	515	
Ctas. de los. por cobrar e inversiones a L.P.	161	4'435.259	Energía, agua y teléfono	516	
Gastos de organización y constitución	162		Otros gastos de fabricación	517	
Gastos de investig. exploración y otros	163		Más: Inventario inicial de productos en proceso	518	
Aportaciones en asociaciones	164		Menos: Inventario final de productos en proceso	519	
Otros activos no corrientes	165	852.012	Más: Inventario inicial de productos terminados	520	
Menos: amortización acumulada	166		Menos: Inventario final de productos terminados	521	
3.-TOTAL ACTIVO NO CORRIENTE		5'287.271	8.- TOTAL COSTO DE VENTAS		
TOTAL DEL ACTIVO (1+2+3)		1.737'499.587	9.- UTILIDAD BRUTA (7-8)		1.632'140.687
PASIVO CORRIENTE			GASTOS DE ADM. Y VENTAS		
Cuentas por pagar	201	335'597.854	Sueldos y salarios	550	145'810.228
Documentos por pagar	202	607'459.500	Beneficios sociales, indemnizaciones	551	97'070.484
Provisiones sociales por pagar	203	20'730.971	Comisiones en ventas	552	
Obligaciones IESS e impuestos	204	46'079.991	Gastos de publicidad	553	7'239.178
Aport. recibidas de sucursales, empresas o asociad	205		Agua, luz, teléfono y fax	554	86'266.874
Otros pasivos corrientes	206	225.500	Impuestos, contribuciones y otros	555	15'170.111
4.-TOTAL PASIVO CORRIENTE		1.010'093.816	Depreciación de bienes y amortizaciones	556	39'976.913
PASIVO LARGO PLAZO			Cuentas incobrables y baja de inventario	557	
Ctas. y de los. por pagar largo plazo	221	310'329.041	Amortización pérdidas por diferencial cambiario	558	
Préstamos de accionistas ó casa matriz	222		Intereses y comisiones	559	48'157.551
Obligaciones emitidas	223		Otros gastos de administración y ventas	560	1.097'427.306
Otros pasivos a largo plazo	224		10.- TOTAL GASTOS ADM. Y VENTAS		1.537'118.645
5.-TOTAL PASIVO LARGO PLAZO		310'329.041	11.- UTIL. (PERD) EN OPERACION (9-10)		95'022.042
PATRIMONIO NETO			GASTOS NO OPERACIONALES		
Capital suscrito o asignado	301	40'000.000	Pérdida en venta de activos	561	
Aportes de socios o acc. capitalizac. futura	302		Pérd. diferenc. camb.o por pacto de reaj. no realizad	562	15'742.401
(-) Cap. suscrito no pag. o acciones en Tesorería	303		Otros gastos no operacionales	563	7'857.274
Reserva legal	304	11'435.686	12.- TOTAL GASTOS NO OPERAC.		23'599.675
Reserva facultativa	305		13.- UTIL(PERD) antes 15% e Imp.Ren (11-12)		71'422.367
Otras reservas	306		Participación trabajadores (15%)	571	10'713.355
Reserva por revaloriz. del patrimonio	307	62'423.111	Impuesto renta	572	15'177.253
Reexpresión monetaria	308	78'407.574			
Dif. cambio o por pacto de reajuste no realizadas	309				
Otros superávits	310				
Utilidad (pérdida) ejercicios anteriores	311	179'278.600	UTILIDAD (PERDIDA)NETA 13 - (571+572)		45'531.759
Util. (pérdida) ejercicio después impuesto y 15%	312	45'531.759			
6.-TOTAL PATRIMONIO NETO		417'076.730			
TOTAL PASIVO Y PATRIMONIO (4+5+6)		1.737'499.587			

Certificamos que el contenido de este formulario es verídico, correcto y aprobado por la Junta General, en sesión de 15 de Abril de 1994.

Firma del Representante Legal o Apoderado C. y o Pasaporte 090610596-0		Nombre del Contador: MARIA ESTHER MENDOZA Firma Matrícula C.C.: 19352	
Anexos presentados		Fecha de recepción: 25 ABR 1994	
Informe del Gerente	Si	No	Funcionario Responsable Firma y Sello
Informe del Comisario			
Informe de Auditoria Externa			

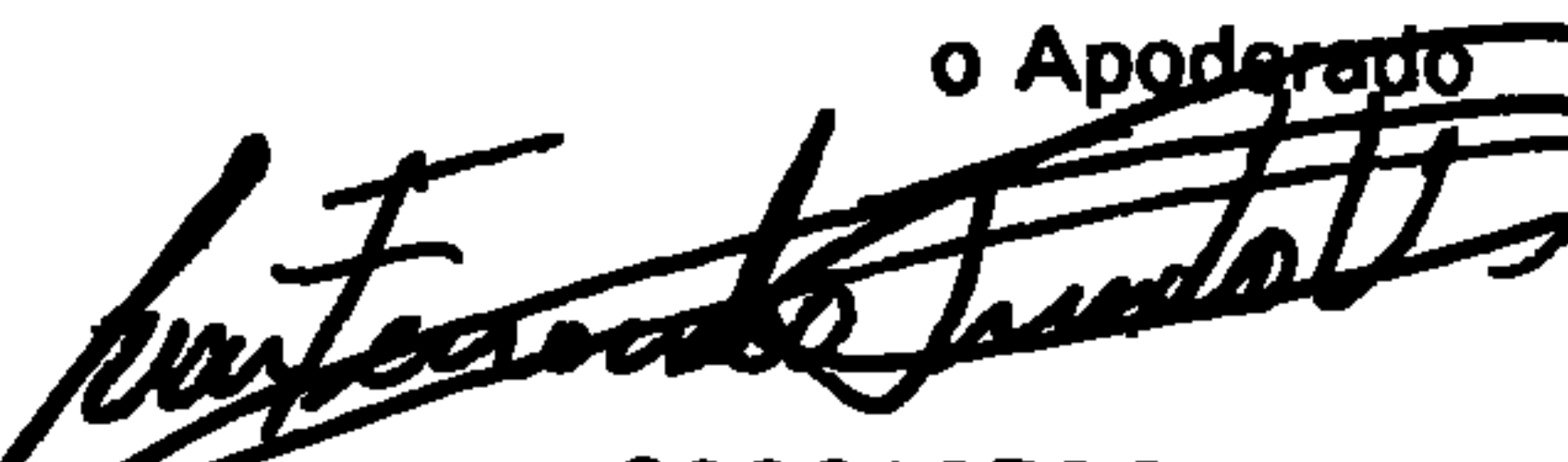





REPÚBLICA DEL ECUADOR
SUPERINTENDENCIA DE COMPAÑÍAS
FORMULARIO DE ESTADOS FINANCIEROS
AÑO 1993

Denominación de la Compañía TALLERES I SERVICIOS TASESA C.A.				Número del Expediente 40972 - 82	
01 PROVINCIA GUAYAS		02 Cantón GUAYAQUIL		03 Ciudad GUAYAQUIL	
04 Fax 496958		05 CALLE Av. 25 de Julio Km. 2 1/2 vía Pto. Marítimo		06 Número S/N	
07 Casilla 1226		08 Teléfono 493400		09 Nombre del Representante Legal o Apoderado JUAN FERNANDO Von BUCHWALD	
10 Carga GERENTE GENERAL		11 Distribución de Personal Ocupado		12 Auditor Externo	
Directivo 2		Administrativo 3		Producción 0	
Otros 24		13 R.N.A.E.			

A.- ESTADO DE SITUACION			B.- ESTADO DE RESULTADOS		
ACTIVO CORRIENTE		En Suces	INGRESOS		En Suces
Caja, bancos	101	16'504.577	Ventas en el país	401	1.524'577.213
Inversiones financieras temporales	102		Exportaciones	402	
Cuentas y documentos por cobrar (clientes)	103	468'893.412	Menos: Devolución y descuentos en ventas	403	
Otras cuentas por cobrar	104	13'370.684	Otros ingresos no operacionales	404	107'563.474
Inventario de materia prima	105		7.- TOTAL INGRESOS		1.632'140.687
Inventario de productos en proceso	106		COSTO DE VENTAS		
Inventario suministros y materiales	107		Invent. inicial (bienes no produc. por la Cia.)	501	
Invent. produc. termin. o mercaderías en almacén	108		Compras de productos termin. en el país	502	
Mercaderías en tránsito	109		Compras de productos terminados en el exterior	503	
Repuestos, herramientas y accesorios	110	48'820.350	Menos: inventario final productos terminados	504	
Pagos anticipados (intereses, impuestos y seguros)	111	27'567.328	Inventario inicial materia prima	505	
Otros activos corrientes	112	920'861.948	Compra de materias primas en el país	506	
1.-TOTAL ACTIVO CORRIENTE		1.496'018.299	Compra de materias primas en el exterior	507	
ACTIVO FIJO			Menos: inventario final materia prima	508	
Terrenos, edificios e instalaciones	151	7'240.098	Mano de obra directa	509	
Maquinaria, muebles, enseres y equipo	152	267'234.374	Deprec. maquinaria, equipo y edificios de fábrica	510	
Vehículos	153	126'507.611	Mano de obra indirecta	511	
Otros activos fijos	154	233.576	Suministros y materiales	512	
Menos: Depreciación acumulada	155	165'021.642	Seguros de invent. maquinaria, equipo y edificios	513	
2.-TOTAL ACTIVO FIJO		236'194.017	Aportes IESS y beneficios sociales	514	
ACTIVOS NO CORRIENTES			Mantenimiento y reparaciones	515	
Ctas. dectos. por cobrar e inversiones a L.P.	161	4'435.259	Energía, agua y teléfono	516	
Gastos de organización y constitución	162		Otros gastos de fabricación	517	
Gastos de investig. exploración y otros	163		Más: Inventario inicial de productos en proceso	518	
Aportaciones en asociaciones	164		Menos: Inventario final de productos en proceso	519	
Otros activos no corrientes	165	852.012	Más: Inventario inicial de productos terminados	520	
Menos: amortización acumulada	166		Menos: Inventario final de productos terminados	521	
3.-TOTAL ACTIVO NO CORRIENTE		5'287.271	8.- TOTAL COSTO DE VENTAS		
TOTAL DEL ACTIVO (1+2+3)		1.737'499.587	9.- UTILIDAD BRUTA (7-8)		1.632'140.687
PASIVO CORRIENTE			GASTOS DE ADM. Y VENTAS		
Cuentas por pagar	201	335'597.854	Sueldos y salarios	550	145'810.228
Documentos por pagar	202	607'459.500	Beneficios sociales, indemnizaciones	551	97'070.484
Provisiones sociales por pagar	203	20'730.971	Comisiones en ventas	552	
Obligaciones IESS e impuestos	204	46'079.991	Gastos de publicidad	553	7'239.178
Aport. recibidas de sucursales, empresas o asociad	205		Agua, luz, teléfono y fax	554	86'266.874
Otros pasivos corrientes	206	225.500	Impuestos, contribuciones y otros	555	15'170.111
4.-TOTAL PASIVO CORRIENTE		1.010'093.816	Depreciación de bienes y amortizaciones	556	39'976.913
PASIVO LARGO PLAZO			Cuentas incobrables y baja de inventario	557	
Ctas. y dectos. por pagar largo plazo	221	310'329.041	Amortización pérdidas por diferencial cambiario	558	
Préstamos de accionistas ó casa matriz	222		Intereses y comisiones	559	48'157.551
Obligaciones emitidas	223		Otros gastos de administración y ventas	560	1.097'427.306
Otros pasivos a largo plazo	224		10.- TOTAL GASTOS ADM. Y VENTAS		1.537'118.645
5.-TOTAL PASIVO LARGO PLAZO		310'329.041	11.- UTIL. (PERD) EN OPERACION (9-10)		95'022.042
PATRIMONIO NETO			GASTOS NO OPERACIONALES		
Capital suscrito o asignado	301	40'000.000	Pérdida en venta de activos	561	
Aportes de socios o acc. capitalizac. futura	302		Pérd. diferenc. camb.o por pacto de reaj. no realizad	562	15'742.401
(-) Cap. suscrito no pag. o acciones en Tesorería	303		Otros gastos no operacionales	563	7'857.274
Reserva legal	304	11'435.686	12.- TOTAL GASTOS NO OPERAC.		23'599.675
Reserva facultativa	305		13.- UTIL(PERD) antes 15% e Imp.Ren (11-12)		71'422.367
Otras reservas	306		Participación trabajadores (15%)	571	10'713.355
Reserva por revaloriz. del patrimonio	307	62'423.111	Impuesto renta	572	15'177.253
Reexpresión monetaria	308	78'407.574			
Dif. cambio o por pacto de reajuste no realizadas	309				
Otros superávits	310				
Utilidad (pérdida) ejercicios anteriores	311	179'278.600	UTILIDAD (PERDIDA)NETA 13 - (571+572)		45'531.759
Util. (pérdida) ejercicio después impuesto y 15%	312	45'531.759			
6.-TOTAL PATRIMONIO NETO		417'076.730			
TOTAL PASIVO Y PATRIMONIO (4+5+6)		1.737'499.587			

Certificamos que el contenido de este formulario es verídico, correcto y aprobado por la Junta General, en sesión de 15 de Abril de 1994.

Firma del Representante Legal o Apoderado  C. I. o Pasaporte 090610596-0		Nombre del Contador: MARIA ESTHER MENDOZA  Firma Matrícula C.C.: 19352	
Anexos presentados		Fecha de recepción: 25 ABR 1994	
Informe del Gerente	Si	No	Funcionario Responsable Firma y Sello 
Informe del Comisario			
Informe de Auditoria Externa			



REPÚBLICA DEL ECUADOR

SUPERINTENDENCIA DE COMPAÑÍAS

FORMULARIO DE ESTADOS FINANCIEROS

AÑO 19 93

Denominación de la Compañía TALLERES I SERVICIOS TASESA C.A.				Número del Expediente 40972 - 82	
01 PROVINCIA GUAYAS		02 Cantón GUAYAQUIL		03 Ciudad GUAYAQUIL	
04 Fax 496958		05 CALLE Av. 25 de Julio Km. 2 1/2 vía Pto. Marítimo		06 Número S/N	
07 Casilla 1226		08 Teléfono 493400		09 Nombre del Representante Legal o Apoderado JUAN FERNANDO Von BUCHWALD	
10 Carga GERENTE GENERAL		11 Distribución de Personal Ocupado		12 Auditor Externo	
Directivo 2		Administrativo 3		Producción 0	
Otros 24		13 R.N.A.E.			

A.- ESTADO DE SITUACION			B.- ESTADO DE RESULTADOS		
ACTIVO CORRIENTE		En Suces	INGRESOS		En Suces
Caja, bancos	101	16'504.577	Ventas en el país	401	1.524'577.213
Inversiones financieras temporales	102		Exportaciones	402	
Cuentas y documentos por cobrar (clientes)	103	468'893.412	Menos: Devolución y descuentos en ventas	403	
Otras cuentas por cobrar	104	13'370.684	Otros ingresos no operacionales	404	107'563.474
Inventario de materia prima	105		7.- TOTAL INGRESOS		1.632'140.687
Inventario de productos en proceso	106		COSTO DE VENTAS		
Inventario suministros y materiales	107		Invent. inicial (bienes no produc. por la Cia.)	501	
Invent. produc. termin. o mercaderías en almacén	108		Compras de productos termin. en el país	502	
Mercaderías en tránsito	109		Compras de productos terminados en el exterior	503	
Repuestos, herramientas y accesorios	110	48'820.350	Menos: inventario final productos terminados	504	
Pagos anticipados (intereses, impuestos y seguros)	111	27'567.328	Inventario inicial materia prima	505	
Otros activos corrientes	112	920'861.948	Compra de materias primas en el país	506	
1.-TOTAL ACTIVO CORRIENTE		1.496'018.299	Compra de materias primas en el exterior	507	
ACTIVO FIJO			Menos: inventario final materia prima	508	
Terrenos, edificios e instalaciones	151	7'240.098	Mano de obra directa	509	
Maquinaria, muebles, enseres y equipo	152	267'234.374	Deprec. maquinaria, equipo y edificios de fábrica	510	
Vehículos	153	126'507.611	Mano de obra indirecta	511	
Otros activos fijos	154	233.576	Suministros y materiales	512	
Menos: Depreciación acumulada	155	165'021.642	Seguros de invent. maquinaria, equipo y edificios	513	
2.-TOTAL ACTIVO FIJO		236'194.017	Aportes IESS y beneficios sociales	514	
ACTIVOS NO CORRIENTES			Mantenimiento y reparaciones	515	
Ctas. de los. por cobrar e inversiones a L.P.	161	4'435.259	Energía, agua y teléfono	516	
Gastos de organización y constitución	162		Otros gastos de fabricación	517	
Gastos de investig. exploración y otros	163		Más: Inventario inicial de productos en proceso	518	
Aportaciones en asociaciones	164		Menos: Inventario final de productos en proceso	519	
Otros activos no corrientes	165	852.012	Más: Inventario inicial de productos terminados	520	
Menos: amortización acumulada	166		Menos: Inventario final de productos terminados	521	
3.-TOTAL ACTIVO NO CORRIENTE		5'287.271	8.- TOTAL COSTO DE VENTAS		
TOTAL DEL ACTIVO (1+2+3)		1.737'499.587	9.- UTILIDAD BRUTA (7-8)		1.632'140.687
PASIVO CORRIENTE			GASTOS DE ADM. Y VENTAS		
Cuentas por pagar	201	335'597.854	Sueldos y salarios	550	145'810.228
Documentos por pagar	202	607'459.500	Beneficios sociales, indemnizaciones	551	97'070.484
Provisiones sociales por pagar	203	20'730.971	Comisiones en ventas	552	
Obligaciones IESS e impuestos	204	46'079.991	Gastos de publicidad	553	7'239.178
Aport. recibidas de sucursales, empresas o asociad	205		Agua, luz, teléfono y fax	554	86'266.874
Otros pasivos corrientes	206	225.500	Impuestos, contribuciones y otros	555	15'170.111
4.-TOTAL PASIVO CORRIENTE		1.010'093.816	Depreciación de bienes y amortizaciones	556	39'976.913
PASIVO LARGO PLAZO			Cuentas incobrables y baja de inventario	557	
Ctas. y de los. por pagar largo plazo	221	310'329.041	Amortización pérdidas por diferencial cambiario	558	
Préstamos de accionistas ó casa matriz	222		Intereses y comisiones	559	48'157.551
Obligaciones emitidas	223		Otros gastos de administración y ventas	560	1.097'427.306
Otros pasivos a largo plazo	224		10.- TOTAL GASTOS ADM. Y VENTAS		1.537'118.645
5.-TOTAL PASIVO LARGO PLAZO		310'329.041	11.- UTIL. (PERD) EN OPERACION (9-10)		95'022.042
PATRIMONIO NETO			GASTOS NO OPERACIONALES		
Capital suscrito o asignado	301	40'000.000	Pérdida en venta de activos	561	
Aportes de socios o acc. capitalizac. futura	302		Pérd. diferenc. camb.o por pacto de reaj. no realizad	562	15'742.401
(-) Cap. suscrito no pag. o acciones en Tesorería	303		Otros gastos no operacionales	563	7'857.274
Reserva legal	304	11'435.686	12.- TOTAL GASTOS NO OPERAC.		23'599.675
Reserva facultativa	305		13.- UTIL(PERD) antes 15% e Imp.Ren (11-12)		71'422.367
Otras reservas	306		Participación trabajadores (15%)	571	10'713.355
Reserva por revaloriz. del patrimonio	307	62'423.111	Impuesto renta	572	15'177.253
Reexpresión monetaria	308	78'407.574			
Dif. cambio o por pacto de reajuste no realizadas	309				
Otros superávits	310				
Utilidad (pérdida) ejercicios anteriores	311	179'278.600	UTILIDAD (PERDIDA)NETA 13 - (571+572)		45'531.759
Util. (pérdida) ejercicio después impuesto y 15%	312	45'531.759			
6.-TOTAL PATRIMONIO NETO		417'076.730			
TOTAL PASIVO Y PATRIMONIO (4+5+6)		1.737'499.587			

Certificamos que el contenido de este formulario es verídico, correcto y aprobado por la Junta General, en sesión de 15 de Abril de 1994.

Firma del Representante Legal o Apoderado 		Nombre del Contador: MARIA ESTHER MENDOZA 	
C. I. o Pasaporte 090610596-0		Firma Matrícula C.C.: 19352	
Anexos presentados		Fecha de recepción: 25 ABR 1994	
Informe del Gerente	Si	No	Funcionario Responsable Firma y Sello
Informe del Comisario			
Informe de Auditoria Externa			