

REPUBLICA DEL ECUADOR
SUPERINTENDENCIA DE COMPAÑIAS

FORMULARIO DE ESTADOS FINANCIEROS
FORM. 0001

AÑO: 1984

Denominación de la compañía según su estatuto: AQUAM S.A.		Siglas:	R.U.C. 0990660786001	No. Expediente: 40930-83
PRINCIPAL	Ciudad: Guayaquil	Calle y No. Pío Montufar 1713	Teléfono: 403993	Casilla: Cable:
SUCURSALES				

Período del Balance:
De: 1 de Enero de 19 84; Al: 31 de Diciembre de 19 84

NOMINA DE ADMINISTRADORES Y COMISARIOS DE LAS COMPAÑIAS NACIONALES
(Que se hallan actualmente en ejercicio)

1. ADMINISTRADORES	NOMBRES	No. PASAPORTE	NACIONALIDAD
Presidente	Jorge H. Maruri Castillo	09-04317120	Ecuatoriana
Vicepresidente			
Gerente (s)	Tony A. Taleb Terán	09-06444435	Ecuatoriana
Directores o vocales principales			
Directores o vocales suplentes			
2. COMISARIOS	NOMBRES	DIRECCION Y TELEFONO	
Principal			
Suplente			
3. COMITE DE VIGILANCIA			

DATOS DE (O DE LOS) REPRESENTANTE (S) LEGAL (ES)

Nombre (s) **Tony Taleb Terán** Nacionalidad: **Ecuatoriana**
 Cargo (s) **Gerente**
 Fecha de nombramiento **Abril 24/1984** Período: **5 años**
 ACTIVIDAD QUE DESARROLLA ACTUALMENTE LA COMPAÑIA **Producción Camaronera**

COMPAÑIAS EXTRANJERAS DOMICILIADAS EN EL ECUADOR

REPRESENTANTE (S) PERMANENTE (S) EN EL ECUADOR
 Nombre (s) _____ Nacionalidad _____
 Cargo (s) o designación (es) _____ Carnet de domiciliación No. _____

LA CONTABILIDAD ESTA A CARGO DE

Denominación de la persona jurídica: _____
 Nombres y apellidos (persona natural) **Econ. Hugo Escalante A.**
 DIRECCION: **Carchi 4009 y CHUFRANCO**
 Nacionalidad **Ecuatoriana**

Tiene Auditoría Externa SI NO
 Nombre o denominación _____ Dirección _____

OTRAS INFORMACIONES (a la fecha del balance)

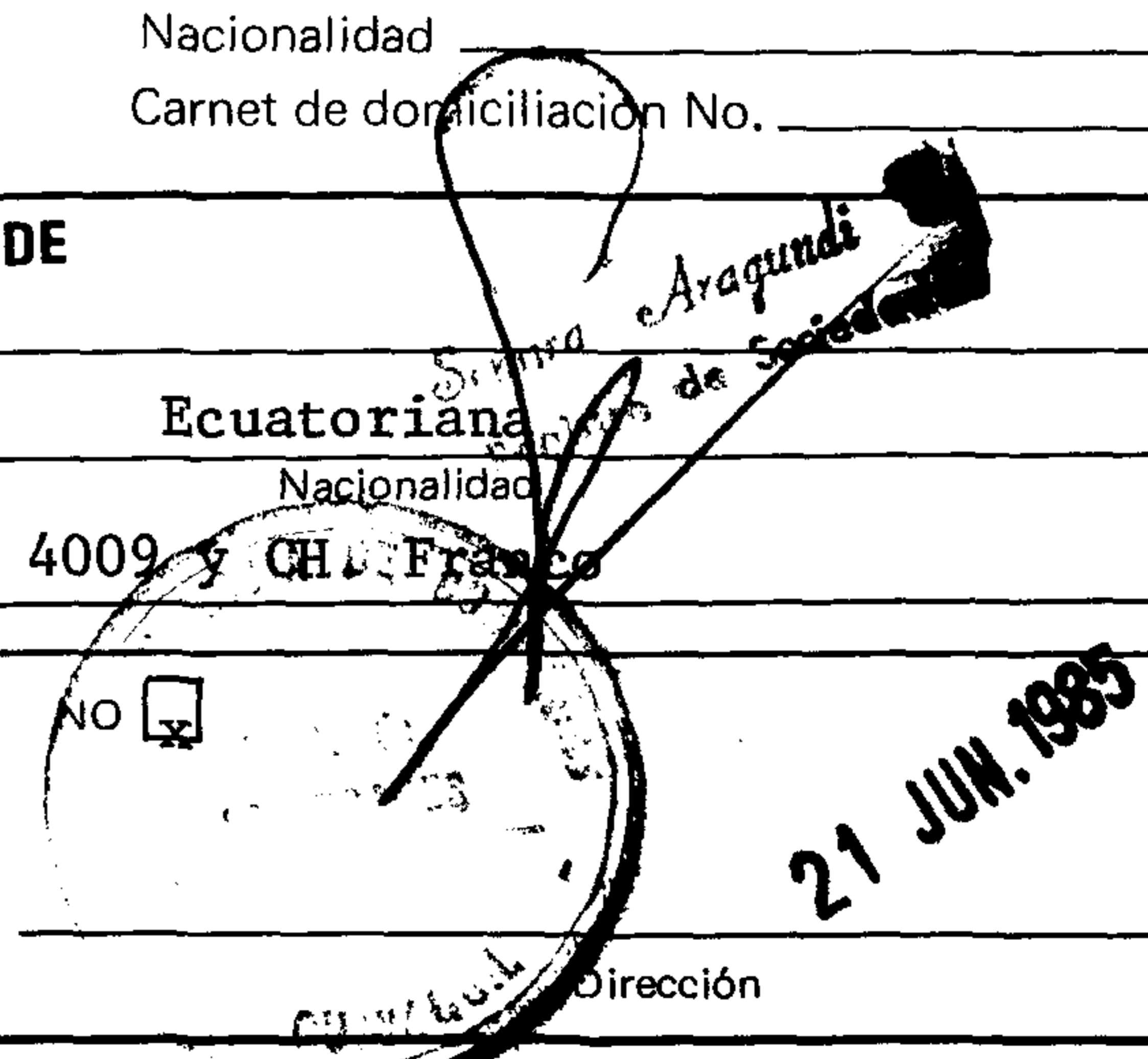
La Compañía está amparada por:
 LEY DE FOMENTO: Industrial Agropecuario Turístico Otra Clasificación: _____
 ACUERDO INTERMINISTERIAL No. _____ Fecha _____ Plazo: _____
 AFILIACION A LA CAMARA DE: **Industrias** No. **4277**
 TIENE CREDITOS DE LA CORPORACION FINANCIERA NACIONAL: SI NO
 COTIZA ACCIONES EN LA BOLSA DE VALORES: SI NO

Recibido hoy día _____ de _____ de 19 _____ a las _____

EL SECRETARIO

de la _____ con _____ anexos constantes en: _____

EJEMPLAR PARA LA SUPERINTENDENCIA DE COMPAÑIAS



BALANCE GENERAL (ESTADO DE SITUACION FINANCIERA) AL 31 DE Diciembre DE 1984

1. ACTIVO			
11. CORRIENTE			1°042.157,19
1101	Caja y Bancos		
1102	Inversiones temporales		
1103	Cuentas por cobrar clientes		
1104	Documentos por cobrar clientes		
1105	Documentos descontados		
1106	Menos: Provision cuentas de dudoso cobro		
1107	Inventario materia prima		
1108	Inventario productos en proceso		2°720.612,00
1109	Inventario productos terminados		
1110	Inventario suministros y materiales		
1111	Inventario mercaderías en almacén		
1112	Semovientes para venta		
1113	Sementeras		
1114	Lotes de terrenos y otros inmuebles para la venta		
1115	Obras en ejecución		
1116	Mercaderías en tránsito		
1117	Menos: Provisión baja inventarios		
1118	Ingresos acumulados por cobrar		
1119	Depósitos previos		
1120	Préstamos a ejecutivos y trabajadores		3.000,00
1121	Préstamos a accionistas o socios y compañías relacionadas		11°245.383,00
1122	Pagos anticipados a proveedores		
1123	Pagos anticipados de impuestos y seguros		
1124	Pagos anticipados de intereses		488.823,00
1125	Repuestos y accesorios y pequeñas herramientas		
1126	Accesorios de oficina en existencia		
1127	Otros pagos anticipados (adjuntar detalle)		
1128	Otros activos corrientes (adjuntar detalle)		
TOTAL ACTIVO CORRIENTE			15°499.975,19
12. ACTIVO FIJO			
		Valor de adquisición	Deprec. acumulada
1201	Terrenos y mejoras		
1202	Maquinaria y equipo en montaje y en tránsito		
1203	Construcciones en curso	30°792.161,84	- . -
1204	Edificios e Instalaciones		
1206	Maquinaria y equipo	4°960.528,69	- . -
1208	Muebles y enseres	904.367,60	- . -
1210	Vehículos	2°540.000,00	- . -
1212	Mejoras en locales arrendados		
1214	Semovientes		
1216	Plantaciones		
1218	Otros activos fijos (adjuntar detalle)		
		Valor de Revalúo	Deprec. acumulada
1220	Revalorización de terrenos		
1222	Revalorización de edificios		
1224	Revalorización de maquinaria y equipo		
1226	Revalorizaciones de otros activos fijos (adj. det.)	326.000,00	- . -
13. DEUDORES E INVERSIONES A LARGO PLAZO			
1301	Cuentas y documentos por cobrar clientes		
1302	Préstamos a ejecutivos y trabajadores		
1303	Préstamos a accionistas o socios y compañías relacionadas		
1304	Bonos, obligaciones, cédulas		
1305	Acciones o participaciones en compañías relacionadas		
1306	Otros (adjuntar detalle)		
14. ACTIVOS INTANGIBLES			
		Valor de adquisición	Amort. acumulada
1401	Patentes y marcas		
1403	Otros (adjuntar detalle)		
15. PAGOS DIFERIDOS			
		Valor inicial	Amort. acumulada
1501	Gastos de organización y reorganización	2°725.288,74	- . -
1503	Gastos de investigación y desarrollo		
1505	Pagos anticipados a largo plazo		
1507	Pérdidas por diferencias de cambio (Dec. 1384)		
1508	Comisión de riesgo cambiario		
1509	Otros (adjuntar detalle)		
16. OTROS ACTIVOS NO CORRIENTES			
1601	Propiedades y otros activos fijos no utilizados		
1602	Otros (adjuntar detalle)		
TOTAL ACTIVO NO CORRIENTE			42°248.346,87

2. PASIVO		
21. PASIVOS CORRIENTES		
2101	Proveedores en el país	
2102	Proveedores en el exterior	
2103	Anticipos de clientes	
2104	Bancos privados moneda nacional	5'050.000,00
2105	Bancos privados moneda extranjera	
2106	Otras instituciones financieras privadas moneda nacional	13'950.000,00
2107	Otras instituciones financieras privadas moneda extranjera	
2108	Instituciones de crédito público moneda nacional	
2109	Instituciones de crédito público moneda extranjera	
2110	Dividendos por pagar a accionistas o socios	
2111	15o/o para trabajadores	
2112	Impuesto a la Renta por pagar	
2113	Sueldos acumulados por pagar	
2114	Intereses acumulados por pagar	
2115	Impuestos retenidos por pagar	
2116	Seguro Social por pagar	
2117	Acreedores diversos	532.846,20
2118	Parte corriente del pasivo a largo plazo	
TOTAL PASIVO CORRIENTE		19'532.846,20
22. PASIVOS NO CORRIENTES		
2201	Obligaciones emitidas en circulación (art. 243 de la Ley de Cías.)	
2202	Acreedores hipotecarios y prendarios	37'500.000,00
2203	Impuestos diferidos por pagar	
2204	Previsión para indemnizaciones	
2205	Préstamos de accionistas o socios	
2206	Depósitos por cuentas en participación	
2207	Aportes de accionistas o socios para capitalización futura	
2208	Préstamos de la casa matriz	
2209	Préstamos de compañías relacionadas	
2210	Arrendamiento financiero por pagar	
2211	Otros (adjuntar detalle)	
23. PASIVOS DIFERIDOS		
2301	Utilidades por realizar en ventas a plazos	
2302	Prima en venta de obligaciones emitidas	
2303	Cobros anticipados a más de un año	
2304	Otros (adjuntar detalle)	
TOTAL PASIVOS NO CORRIENTES		37'500.000,00
TOTAL PASIVO		57'032.846,20
3. PATRIMONIO NETO		
31. CAPITAL SOCIAL		
3101	Acciones o aportaciones de compañías nacionales	500.000,00
3102	Capital asignado a sucursales extranjeras	
3103	Menos: Acciones propias adquiridas	
3104	Menos: Capital suscrito no pagado	
32. SUPERAVIT DE CAPITAL		
3201	Revalorización de terrenos	
3202	Revalorización de otros activos fijos	326.000,00
3203	Donaciones y subsidios recibidos	
3204	Otros (adjuntar detalle)	
33. RESERVAS		
3301	Reserva legal (art. 111 y 339 Ley de Cías.)	
3302	Reserva estatutaria	
3303	Reserva facultativa	
34. RESULTADOS		
3401	Utilidades (pérdidas) acumuladas de ejercicios anteriores	
3402	Utilidad (pérdida) neta del ejercicio	(110.524,14)
TOTAL PATRIMONIO NETO		715.475,86
TOTAL DEL PASIVO Y PATRIMONIO NETO		57'748.322,06

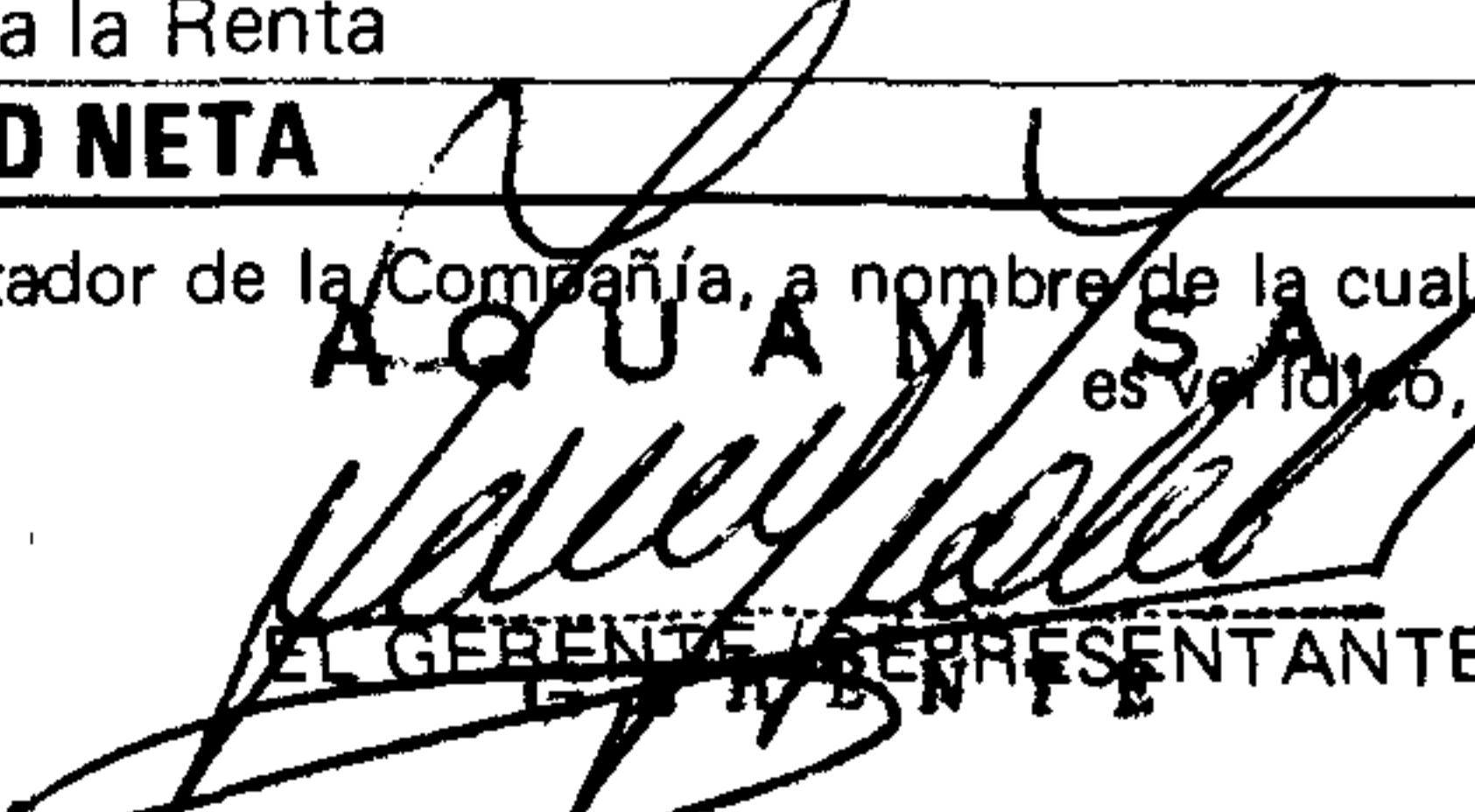
4. CUENTAS DE ORDEN		
40. DEUDORAS		41. ACREEDORAS
4001	Avales otorgados	4101 Responsabilidades por avales otorgados
4002	Mercaderías en consignación	4102 Consignaciones recibidas
4003	Documentos al cobro	4103 Cobro de documentos


ESTADO DE PERDIDAS Y GANANCIAS

Correspondiente al período del 1 de Enero al 31 de Diciembre de 1984

50. VENTAS BRÚTAS			- . -
5001	En el país:		
5002	En el exterior	SIN MOVIMIENTOS	
5003	Menos: Devoluciones y rebajas en ventas		
5004	Utilidades realizadas por ventas a plazos		
	VENTAS NETAS		
51. COSTO DE VENTAS (Mercaderías no fabricadas por la Cía.)			
5101	Inventario inicial		
5102	Compras		
5103	Menos: Inventario final		
52. COSTO DE PRODUCCION (Mercaderías fabricadas por la Cía.)			- . -
5201	Materias primas:		
5202	Inventario inicial		
5203	Más: Compras		
5204	Menos: Inventario final		
5205	Mano de obra directa		
5206	Gastos de fabricación:		
5207	Depreciación maquinaria y equipos		
5208	Amortización de patentes, marcas, asistencia técnica		
5209	Mano de obra indirecta		
5210	Suministros y Materiales		
5211	Seguros sobre inventarios y edificios fábrica		
5212	Aportes IESS y beneficios sociales		
5213	Mantenimiento y reparaciones		
5214	Impuestos a la producción y otros		
5215	Fuerza motriz, agua, teléfono		
5216	Otros gastos de fabricación (adjuntar detalle)		
5217	Inventario inicial de productos en proceso		
5218	Menos: Inventario final de productos en proceso		
5219	Inventario inicial de productos terminados		
5220	Menos: Inventario final de productos terminados		
5221	Otros costos de ventas		
	UTILIDAD BRUTA		- . -
53. GASTOS DE VENTAS			- . -
5301	Sueldos y salarios (No incluídos en costos)		
5302	Comisiones a empleados y particulares		
5303	Publicidad y propaganda		
5304	Depreciación bienes Dpto. de Ventas		
5305	Beneficios sociales, indemnizaciones (excepto 15 o/o trabajadores)		
5306	Otros		
54. GASTOS ADMINISTRATIVOS			110.524,14
5401	Sueldos y salarios (no incluídos en costos)	19.893,40	
5402	Beneficios sociales, indemnizaciones (excepto 15 o/o trabajadores)	24.299,20	
5403	Aqua. luz. teléfono. télex. (no incluídos en costos)		
5404	Amortización de intangibles y diferidos		
5405	Impuestos prediales y otros (no incluídos en costos)		
5406	Contribución Superintendencia de Compañías		
5407	Depreciación bienes Dpto. Administrativo		
5408	Cuentas de dudoso cobro y baja de inventarios		
5409	Otros	66.331,54	
	UTILIDAD (PERDIDA) DE OPERACION		(110.524,14)
55. GASTOS FINANCIEROS			- . -
5501	Intereses, comisiones		
5502	Otros gastos financieros		
	UTILIDAD (PERDIDA) DESPUES DE FINANCIAMIENTO		(110.524,14)
56. INGRESOS NO OPERACIONALES			- . -
5601	Intereses por inversiones (bonos, cédulas)		
5602	Subsidios recibidos		
5603	Venta de activos fijos		
5604	Dividendos de acciones o participaciones, en efectivo		
5605	Ganancias en cambios		
5606	Otros		
57. GASTOS NO OPERACIONALES			- . -
5701	Pérdida en venta de activos		
5702	Pérdidas por diferencia de Cambios		
5703	Otros gastos (adjuntar detalle)		
	UTILIDAD (PERDIDA) DEL EJERCICIO antes de:		(110.524,14)
	15o/o para trabajadores		
	Impuesto a la Renta		
5801 UTILIDAD NETA			

Los infrascritos Gerente y Contador de la Compañía, a nombre de la cual presentamos esta información, certificamos que todo el contenido de este formulario es verdadero, correcto y completo.


 EL GERENTE (REPRESENTANTE LEGAL)


 EL CONTADOR
 Reg No. 10726

Hemos revisado los estados financieros y de Resultados y las demás informaciones que preceden y en nuestra opinión exponen razonablemente la situación de la Compañía y los resultados de sus operaciones durante el correspondiente ejercicio, de conformidad con los principios contables generalmente aceptados.

SUPERINTENDENCIA DE COMPAÑIAS

DENOMINACION DE LA COMPAÑIA SEGUN SU ESTATUTO :	C. I. I. U.	No. EXPEDIENTE
AQUAM S.A.		40930-83

6. ESTADO DE EVOLUCION DEL PATRIMONIO NETO

60. PATRIMONIO INICIAL:		500.000,00
6001 Capital social	500.000,00	
6002 Menos: Acciones propias adquiridas		
6003 Menos: Capital suscrito no pagado		
6004 Reserva Legal		
6005 Otras Reservas		
6006 Superávit de capital		
6007 Utilidades retenidas		
6008 Menos: Pérdidas acumuladas		
61. AUMENTOS DE CAPITAL SOCIAL EN EL PERIODO		
62. Menos: UTILIZACION PARA AUMENTOS DE CAPITAL DE:		
6201 Reserva Legal		
6202 Otras reservas		
6203 Superávit por revalorización		
6204 Utilidades retenidas		
63. SUPERAVIT Y UTILIDADES POR APLICAR:		215.475,86
6301 Utilidad o (pérdida) neta del ejercicio	(110.524,14)	
6302 Menos: dividendos		
6303 Más: superávit de capital del período	326.000,00	
CORRECCIONES A UTILIDADES ACUMULADAS:		
6401 Devolución de impuestos pagados de años anteriores		
6402 Menos: impuestos glosas fiscales		
TOTAL EVOLUCION DEL PATRIMONIO		715.475,86


DISTRIBUCION UTILIDADES EJERCICIO ANTERIOR:

Reserva Legal		
Otras reservas		
Dividendos	sin movimiento	
Amortización de pérdidas		
Utilidades retenidas		
RESERVA LEGAL:		
Reserva inicial		
Más: Asignación del año		
Menos: Utilización en el año		
Saldo final		
SUPERAVIT POR REVALORIZACION:		
Superávit por revalorización inicial		
Más: Revalorización de activos del período		
Menos: Capitalización o absorción de pérdidas		
Saldo final.		

7. ESTADO DE CAMBIOS EN LA POSICION FINANCIERA

A. FUENTES DE CAPITAL DE TRABAJO NETO:		
7001 Utilidad neta del ejercicio		
Más:		
7002 Cargos por depreciación		
7003 Cargos por amortización de intangibles y diferidos Sin Movimiento		
7004 Pérdida en venta de activos (No existen Estados Comparativo)		
Menos:		
7005 Ingreso por recibir en efectivo por part. en utilidad. de subsidiarias		
7006 Utilidad en venta de activos		
TOTAL FUENTES PROVENIENTES DE OPERACIONES		
OTRAS FUENTES DE CAPITAL DE TRABAJO NETO		
7101 Venta de Activos fijos		
7102 Incremento de pasivos a largo plazo		
7103 Aumento de capital social		
7104 Incremento del superávit de capital		
7105 Incremento de aportes para capitalización		
7106 Otros.		
TOTAL OTRAS FUENTES		
B. USOS DE CAPITAL DE TRABAJO		
7201 Dividendos pagados		
7202 Compra de activos fijos		
7203 Compra de inversiones permanentes		
7204 Disminución de pasivo a largo plazo		
7205 Incrementos de activos intangibles y diferidos		
7206 Ajustes a períodos anteriores		
7207 Pérdida del ejercicio		
7208 Otros		
VARIACION EN EL CAPITAL DE TRABAJO NETO (A-B)		
CAPITAL DE TRABAJO AL FINAL DEL PERIODO		
MENOS: CAPITAL DE TRABAJO AL INICIO DEL PERIODO		
VARIACION EN EL CAPITAL DE TRABAJO NETO		

21 JUN. 1985



Samira Arguando
Revisor de Sociedades

DENOMINACION DE LA COMPAÑIA SEGUN ESTATUTO AQUAM S.A.	C.I.I.U.	No. EXPEDIENTE 40930-83
--	----------	----------------------------

**TRANSACCIONES DE BIENES Y SERVICIOS
(EN SUCRES)**

PERIODO: De 1 Enero a 31 de Dic. de 198 4

CONCEPTO	PROCEDENCIA		TOTAL
	NACIONAL	EXTRANJERA	
10. COMPRAS			
10.0 Materia Prima			
10.1 Mercadería			
10.2 Maquinaria y Equipo	8'404.896,29	- . -	8'404.896,29
10.3 Donaciones realizadas			
20. PAGOS POR TECNOLOGIA			
20.0 Patentes y Marcas			
20.1 Asistencia Técnica			
20.2 Otros			
30. VENTAS			
30.0 Materias Primas			
30.1 Productos Terminados			
30.2 Donaciones Recibidas			
40. COBROS POR TECNOLOGIA			
40.1 Patentes y Marcas			
40.2 Asistencia Técnica			
40.3 Otros			

PERSONAL OCUPADO Y REMUNERACIONES

PROCEDENCIA	EMPLEADOS			OBREROS	SALIDAS Voluntarias y/o despidos
	Directivos	Administrativo	Técnico		
Nacional No.-					
Remuneración S/.					
Extranjera No.-					
Remuneración S/.					
15 o/o Participación S/.					

PROGRAMA ANUAL DE INVERSION

¿Tiene Proyectos de Inversión para el Próximo Año? SI NO

Monto de la Inversión Programada: S/. _____

Construcciones S/. _____

Maquinaria y equipo S/. _____

Financiamiento: Recursos Propios _____ o/o Prestados _____ o/o

La Inversión programada servirá para

Expansión Racionalización Reposición