
INDUSTRIAL DEL TROPICO INDELTRO S.A.

ESTADOS FINANCIEROS

AL 31 DE DICIEMBRE DEL 2014

CON LA OPINION DEL AUDITOR INDEPENDIENTE

INDUSTRIAL DEL TROPICO INDELTRO S.A.

INDICE

Paginas No.

Informe de los Auditores Independientes	3 - 5
Estado de Situación Financiera	6 - 7
Estado de Resultado Integral	8
Estado de Cambios en el Patrimonio	9
Estado de Flujos de Efectivo	10
Notas a los Estados Financieros	11 - 26

Informe de los Auditores Independientes

A la Junta General de Accionistas de:

Industrial Del Trópico Indeltro S.A.

1. Hemos auditado el estado de situación financiera adjunto de **Industrial Del Trópico Indeltro S.A.** al 31 de diciembre del 2014 y los correspondientes estados: Estado de Situación Financiera, Estado de Resultado Integral, Estado de Cambios en el Patrimonio y Estado Flujo de Efectivo por el año terminado en esa fecha, así como un resumen de políticas de contabilidad significativas y otras notas explicativas.

Responsabilidad de la Administración por los Estados Financieros

2. La administración es responsable de la preparación y presentación razonable de esos Estados Financieros de conformidad con Normas Internacionales de Información Financiera (**NIIF**). Esta responsabilidad incluye: diseñar, implementar y mantener el control interno relevante para la preparación y presentación razonable de estados financieros que estén libres de representaciones erróneas de importancia relativa, debido ya sea por fraude, o error; seleccionar y aplicar políticas contables apropiadas; y efectuar estimaciones contables que sean razonables en las circunstancias.

Responsabilidad de los auditores

3. Nuestra responsabilidad es expresar una opinión acerca de estados financieros con base en nuestra auditoría. Efectuamos nuestra auditoría de conformidad con las Normas Internacionales de Auditoría y Aseguramiento. Esas normas requieren que cumplamos con requisitos éticos, así como que planifiquemos y realicemos la auditoría para obtener seguridad razonable acerca de si los estados financieros están libres de representaciones erróneas de importancia relativa.
4. Una auditoría incluye la ejecución de procedimientos para obtener evidencia de auditoría acerca de los montos y revelaciones en los estados financieros. Los procedimientos seleccionados dependen del juicio profesional del auditor, incluyendo la evaluación de los riesgos de representación errónea de importancia relativa en los estados financieros, debido ya sea a fraude o error.


5. Al efectuar esas evaluaciones de riesgo, los auditores consideran el control interno relevante para la preparación y presentación razonable de los estados financieros de la Compañía, a fin de diseñar los procedimientos de auditoría que sean apropiados en las circunstancias, pero no con el propósito de expresar una opinión sobre la efectividad del control interno de la empresa. Una auditoría también incluye evaluar lo apropiado de las políticas y normas contables utilizadas y la razonabilidad de las estimaciones contables hechas por la administración, así como evaluar la presentación en conjunto de los estados financieros.
6. Consideramos que la evidencia de auditoría que hemos obtenido es suficiente y apropiada para proporcionar una base para nuestra opinión de auditoría.

Opinión:


7. En nuestra opinión los estados financieros antes mencionados presentan razonablemente en todos los aspectos significativos la situación financiera de **Industrial Del Trópico Indeltro S.A.** al 31 de Diciembre del 2014, el estado de resultado integral de sus operaciones, los cambios en el patrimonio de los accionistas y el flujo de efectivo por el año terminado en esa fecha, de acuerdo con Normas Internacionales de Información Financiera (**NIIF**).

Informe sobre otros requisitos Legales y Reguladores

8. Nuestra opinión conjuntamente con los anexos, sobre el cumplimiento de las obligaciones tributarias de **Industrial Del Trópico Indeltro S.A.** como sujeto pasivo y agente de retención y percepción del ejercicio terminado al 31 de Diciembre del 2014 se emiten por separados una vez que la administración nos proporcione los Anexos respectivos.



Ing. Mario Martínez C., Socio
Representante Legal
RNC- No. 13.333



CONMARTINEZ C. LTDA.
RNAE No. 110

Guayaquil, Ecuador
Marzo 20, 2015



panamerican & asociados co.


INDUSTRIAL DEL TROPICO INDELTRO S.A.
ESTADO DE SITUACIÓN FINANCIERA
AL 31 DE DICIEMBRE DEL 2014
(Expresado en dólares)

ACTIVOS

<u>ACTIVOS CORRIENTES</u>		<u>2013</u>	<u>2014</u>
Efectivo y Equivalentes al Efectivo	(Nota A)	58.221,16	10.059,82
Activos Financieros	(Nota B)	540.164,11	661.975,58
Inventarios	(Nota E)	470.771,96	611.731,73
Servicios y Otros Pagos Anticipados	(Nota G)	22.004,77	1.570,60
Activos por Impuestos Corrientes	(Nota I)	<u>73.139,66</u>	<u>50.246,90</u>
Total Activo Corriente	US\$	1.164.301,66	1.335.584,63
<u>ACTIVOS NO CORRIENTES</u>			
Propiedad, Planta y Equipo	(Nota K)	504.291,52	630.615,69
Total Activo No Corriente	US\$	<u>504.291,52</u>	<u>630.615,69</u>
TOTAL ACTIVOS	US\$	<u>1.668.593,18</u>	<u>1.966.200,32</u>



Ing. Alfredo Barrezueta Bohorquez
Representante Legal
C.I. 0903165090



Edo. Juan Torres Reyes
Contador General
RUC No. 0902219021001

Véanse las notas que acompañan a los Estados Financieros



panamerican & asociados co.

INDUSTRIAL DEL TROPICO INDELTRO S.A.
ESTADO DE SITUACIÓN FINANCIERA
AL 31 DE DICIEMBRE DEL 2014
(Expresado en dólares)

PASIVO Y PATRIMONIO DE LOS ACCIONISTAS

PASIVO CORRIENTE

		<u>2013</u>	<u>2014</u>
Cuentas y Documentos por Pagar	(Nota CC)	327.858,84	472.423,31
Otras Obligaciones Corrientes	(Nota DD)	<u>97.764,65</u>	<u>116.348,15</u>
Total Pasivo Corrientes	US\$	425.623,49	588.771,46

PASIVO NO CORRIENTE


Pasivos a Largo Plazo	(Nota JJ)	213.832,56	213.832,56
Pasivos Diferidos	(Nota KK)	<u>345.820,00</u>	<u>398.599,00</u>
Total Pasivo No Corriente	US\$	<u>559.652,56</u>	<u>612.431,56</u>
TOTAL PASIVOS	US\$	<u>985.276,05</u>	<u>1.201.203,02</u>

Patrimonio de los Accionistas

(Nota LL)

Capital Social		4.000,00	4.000,00
Reserva Legal		2.000,00	2.000,00
Reserva De Capital		96.170,43	96.170,43
Superavir por Reevaluacion de Prop. Planta y Equipo		140.126,97	140.126,97
Utilidad o Perdida Ejercicios Anteriores		754.991,57	813.276,72
Resultado Adopcion Tera Vez NIFF		-372.257,31	-372.257,31
Utilidad del Ejercicio		<u>58.285,47</u>	<u>81.680,49</u>
Total Patrimonio de los Accionistas	US\$	<u>683.317,13</u>	<u>764.997,30</u>
TOTAL PASIVO Y PATRIMONIO	US\$	<u>1.668.593,18</u>	<u>1.966.200,32</u>


Ing. Alfredo Barrezueta Bohorquez
Representante Legal
C.I. 0903165090


Eco. Juan Torres Reyes
Contador General
RUC No. 0902219021001


Véanse las notas que acompañan a los Estados Financieros




panamerican & asociados co.

INDUSTRIAL DEL TROPICO INDELTRO S.A.
ESTADO DE RESULTADO INTEGRAL
AL 31 DE DICIEMBRE DEL 2014
(Expresado en dólares)

<u>INGRESOS OPERACIONALES</u>	<u>2013</u>	<u>2014</u>
<u>VENTAS</u>		
Ventas Tarifa 12%	2.796.818,49	3.495.604,80
Total Ventas	US\$ 2.796.818,49	3.495.604,80
Total Ingresos Operacionales	US\$ 2.796.818,49	3.495.604,80
 <u>(-) Costos y Gastos Operacionales</u>		
Costo de Ventas y Producción	-1.754.493,10	-2.279.440,32
Gastos de Ventas	-371.937,49	-431.168,29
Gastos de Administración	-597.342,80	-473.569,50
Gastos Financieros	0,00	-758,15
Total Costos y Gastos Operacionales	-2.723.773,39	-3.184.936,26
Utilidad Operacional	US\$ 73.045,10	310.668,54
 <u>(+) Otros Ingresos No Operacionales</u>		
Otros Ingresos	88.576,12	32.603,43
Total Otros Ingresos No Operacionales	US\$ 88.576,12	32.603,43
 <u>(-) Otros Gastos No Operacionales</u>		
Otros Gastos	-59.089,11	-183.338,98
Total Otros Gastos No Operacionales	US\$ -59.089,11	-183.338,98
 <u>Utilidad o Perdida antes de Impuestos</u>	102.532,11	159.932,99
(-) 15% Participación Trabajadores	-15.379,82	-23.989,95
(-) 22% Impuesto a la Renta	-28.866,82	-54.262,55
Utilidad del Ejercicio	US\$ 58.285,47	81.680,49



Ing. Alfredo Barrezueta Bohorquez
Representante Legal
C.I. 0903165090




Eco. Juan Torres Reyes
Contador General
RUC No. 0902219021001




panamerican & asociados co.

**INDUSTRIAL DEL TROPICO INDELTRO S.A.
ESTADOS DE CAMBIOS EN EL PATRIMONIO
AÑO TERMINADO EL 31 DE DICIEMBRE DEL 2014
(Expresado en dólares)**

	<u>2013</u>	<u>2014</u>
Capital Social		
Saldo al Inicio	US\$ 4.000,00	4.000,00
Saldo Final	4.000,00	4.000,00
Reserva Legal		
Saldo al Inicio del Año	2.000,00	2.000,00
Saldo al Final del Año	2.000,00	2.000,00
Reserva de Capital		
Saldo al Inicio del Año	96.170,43	96.170,43
Saldo al Final del Año	96.170,43	96.170,43
Superavit por Reevaluacion de Prop. Planta y Equipo		
Saldo al Inicio del Año	140.126,97	140.126,97
Saldo al Final del Año	140.126,97	140.126,97
Utilidad o Perdida de Ejercicios Anteriores		
Saldo Inicial	754.991,57	754.991,57
Transferencia de Utilidad del Ejercicio	0,00	58.285,15
Saldo al Final del Año	754.991,57	813.276,72
Resultados por Aplicacion 1era Vez NIIF		
Saldo al Inicio del Año	-372.257,31	-372.257,31
Saldo al Final del Año	-372.257,31	-372.257,31
Utilidad del Ejercicio	102.532,11	159.932,99
Participación Trabajadores	-15.379,82	-23.989,95
Impuesto a la Renta	-28.866,82	-54.262,55
Saldo al Final del Año	US\$ 58.285,47	81.680,49
Total Patrimonio de los Accionistas	683.317,13	764.997,30


Ing. Alfredo Barrezueta Bohorquez
Representante Legal
C.I. 0903165090


Eco. Juan Torres Reyes
Contador General
RUC No. 0902219021001

Vélez 556 y García Avilés 5to Piso Edificio Briz Vera
Teléfonos: 2510155 – 2513557
Email: consultora_conmartinez@hotmail.com
Guayaquil - Ecuador




panamerican & asociados co.

INDUSTRIAL DEL TROPICO INDELTRO S.A.
ESTADO DE FLUJO DE EFECTIVO
AÑO TERMINADO EL 31 DE DICIEMBRE DEL 2014
(Expresado en dólares)

<u>INCREMENTO NETO (DISMINUCIÓN) EN EL EFECTIVO Y EQUIVALENTES AL EFECTIVO, ANTES DEL EFECTO DE LOS CAMBIOS EN LA TASA DE CAMBIO</u>	<u>-48.161,34</u>
<u>FLUJOS DE EFECTIVO PROCEDENTES DE (UTILIZADOS EN) ACTIVIDADES DE OPERACIÓN</u>	<u>155.955,10</u>
Clases de cobros por actividades de operación	3.258.785,16
Cobros procedentes de las ventas de bienes y prestación de servicios	3.258.785,16
<u>Clases de pagos por actividades de operación</u>	<u>-3.205.760,68</u>
Pagos a proveedores por el suministro de bienes y servicios	-2.243.272,19
Pagos a y por cuenta de los empleados	-17.347,81
Otros pagos por actividades de operación	-945.140,68
Impuestos a las ganancias pagados	-19.428,43
Otras entradas (salidas) de efectivo	122.359,05
<u>FLUJOS DE EFECTIVO PROCEDENTES DE (UTILIZADOS EN) ACTIVIDADES DE INVERSIÓN</u>	<u>-204.116,44</u>
Adquisiciones de propiedades, planta y equipo	-204.116,12
Otras entradas (salidas) de efectivo	-0,32
<u>EFFECTOS DE LA VARIACION EN LA TASA DE CAMBIO SOBRE EL EFECTIVO Y EQUIVALENTES AL EFECTIVO</u>	<u>0,00</u>
Efectos de la variación en la tasa de cambio sobre el efectivo y equivalentes al efectivo	
INCREMENTO (DISMINUCIÓN) NETO DE EFECTIVO Y EQUIVALENTES AL EFECTIVO	-48.161,34
EFECTIVO Y EQUIVALENTES AL EFECTIVO AL PRINCIPIO DEL PERIODO	58.221,16
EFECTIVO Y EQUIVALENTES AL EFECTIVO AL FINAL DEL PERIODO	10.059,82


Ing. Alfredo Barrozueta Bohorquez
Representante Legal
C.I. 0903165090


Eco. Juan Torres Reyes
Contador General
RUC No. 0902219021001

**INDUSTRIAL DEL TROPICO INDELTRO S.A.
NOTAS A LOS ESTADOS FINANCIEROS
AÑO TERMINADO EL 31 DE DICIEMBRE DEL 2014**

1. OPERACIONES

INDUSTRIAL DEL TROPICO INDELTRO S.A., (La compañía), fue constituida en la ciudad de Guayaquil, capital de la Provincia de Guayas, República del Ecuador, a los Veinticuatro días del mes de Junio de Mil Novecientos Ochenta y Tres bajo la denominación de INDUSTRIAL DEL TROPICO INDELTRO S.A. La compañía quedó inscrita en el Registro Mercantil el 19 de Agosto de Mil Novecientos Ochenta y Tres.

Su objetivo principal: es la industrialización de toda clase de productos agrícolas especialmente de frutas tropicales; la industrialización de plásticos y sus derivados y la elaboración de envases; comercialización de tanques plásticos y otros para la venta local y exportar bienes relacionadas con su objeto, celebrar toda clase y contrato civiles, comerciales e industriales a fines y conexos con su objetivo y permitidos por la ley pudiendo adquirir o vender acciones o realizar inversiones que le permitan el logro de sus fines.

Capital Social

La compañía **INDUSTRIAL DEL TROPICO INDELTRO S.A.** Tiene capital de \$4,000.00 dólares de los Estados Unidos de Norteamérica, como capital social, divididos en CIENTO MIL acciones ordinarias de cuatro centavos cada una.

2. POLITICAS CONTABLES SIGNIFICATIVAS

Los estados financieros han sido preparados bajo el sistema de partida doble, en idioma castellano y en dólares de los Estados Unidos de América, que es la moneda de curso legal adoptada en el Ecuador desde el año 2000.

3. PREPARACION DE LOS ESTADOS FINANCIEROS

Los Estados de Situación Financiera anexos han sido preparados de acuerdo con Normas Internacionales de Información Financiera (**NIIF**). Están presentados en dólares de los Estados Unidos de América, moneda de medición de la compañía; de curso legal y de unidad de cuenta del Ecuador, desde marzo del 2000.

La preparación de los Estados Financieros, requiere el uso de ciertos estimados contables críticos y también requieren que la gerencia ejerza su juicio en el proceso de aplicación de las políticas contables de la Compañía.

Los principios de contabilidad adoptados para la preparación de los Estados Financieros adjuntos, no difieren significativamente de aquellos usados en la preparación de los estados financieros de años anteriores.

Las principales políticas contables aplicadas, en la preparación de los estados financieros de acuerdo con las Normas Internacionales de Información Financiera (**NIIF**), fueron definidas en función de la versión en español de los pronunciamientos, aplicados de manera uniforme en todos los periodos que se presentan.

Efectivo y sus Equivalentes de Efectivo: Representa efectivo disponible en caja y bancos locales. En caso de existir sobregiros bancarios serán presentados en pasivos corrientes en el Estado de Situación Financiera.

Activos Financieros: La compañía clasifica sus activos financieros en las siguientes categorías: Cuentas por Cobrar Clientes, Otras Cuentas por Cobrar Relacionadas y Otras Cuentas por Cobrar.

Inventarios: Los Inventarios de materia prima se valorizan utilizando el método promedio ponderado, comparando al final de cada periodo los costos unitarios con el precio del mercado, con la finalidad de considerar un ajuste por deterioro.

Propiedad, Planta y Equipos: La propiedad, Planta y Equipo se reconoce inicialmente al costo de adquisición, y posteriormente al costo menos la depreciación acumulada y cualquier pérdida por deterioro de valor acumulado. El costo de propiedades, planta y equipo se deprecia de acuerdo con el método de línea recta.

Las tasas de depreciación están basadas en la vida probable de los bienes como sigue:

<u>Activos</u>	<u>Vida Útil</u>
Edificios	20 años
Muebles y Enseres	10 años
Maquinaria y Equipos	10 años
Equipos de Computación	3 años
Vehículos	5 años
Otros Activos	10 años
Propiedades de Inversión	20 años

Valuación de los Activos Fijos: Al costo de adquisición. El costo de Activos Fijos se deprecia de acuerdo con el método de línea recta en función de los años de vida útil.

<u>Activos</u>	<u>Índice Depreciación</u>
Edificios	5%
Muebles y Enseres	10%
Maquinaria y Equipos	10%
Equipos de Computación	33%
Vehículos	20%
Otros Activos	10%
Propiedades de Inversión	5%

Provisión por Desahucio y Jubilación Patronal: Según el Art. #10 numeral 13 de la L.O.R.T.I, será deducible la totalidad de las provisiones para atender el pago de desahucio y de pensiones jubilares patronales, actuarialmente formuladas por empresas especializadas o profesionales en la materia, siempre que, para las segundas, se refieran a personal que haya cumplido por lo menos diez años de trabajo en la misma empresa.

Participación a Trabajadores: Esta constituido con cargos a los resultados del año 2014 a las tasas de 15% de acuerdo con disposiciones legales.

Impuesto a la Renta

De acuerdo a lo establecido en el artículo 37 de la Ley de Régimen Tributario Interno todas las sociedades constituidas en el Ecuador, así como las sucursales de sociedades extranjeras domiciliadas en el país y los establecimientos permanentes de sociedades extranjeras no domiciliadas que obtengan ingresos gravables, estarán sujetas a la tarifa impositiva del veinte y dos (22%) sobre su base imponible.

Según el artículo 37 de la Ley Régimen Tributario Interno las sociedades que reinviertan sus utilidades en el país podrán obtener una reducción de 10 puntos porcentuales de la tarifa del Impuesto a la Renta sobre el monto reinvertido en activos productivos.

Reserva Legal: La ley de compañías de la República del Ecuador requiere que las sociedades anónimas transfieran a reserva legal, por lo menos el 10% de la utilidad neta anual, hasta igualar por lo menos el 50% del capital social de la Compañía. Dicha reserva no está sujeta a distribución, excepto en el caso de liquidación de la compañía, pero puede ser utilizada para aumentos de capital o para cubrir pérdidas en las operaciones.

Ingresos: Los ingresos ordinarios incluyen el valor razonable de las contraprestaciones recibidas o a recibir por la venta de bienes en el curso ordinario de las actividades de la compañía. Los ingresos ordinarios se presentan netos del impuesto sobre el valor agregado, devoluciones, rebajas y descuentos.

Costo y Gasto: La definición de gastos incluye tanto las pérdidas como los gastos que surgen e las actividades ordinarias de la entidad. Entre los gastos de la actividad ordinaria se encuentran, por ejemplo, el costo de ventas, los salarios y la depreciación. Usualmente, los gastos toman la forma de una salida o depreciación de activos, tales como efectivo y otras partidas equivalentes al efectivo, inventario o propiedades, planta y equipos. Incluye todos los gastos administrativos, gastos de ventas, gastos financieros y otros gastos. Los Gastos deben ser reconocidos de acuerdo a la base de acumulación o devengo.

**INDUSTRIAL DEL TROPICO INDELTRO S.A.
NOTAS A LOS ESTADOS FINANCIEROS
AÑO TERMINADO EL 31 DE DICIEMBRE DEL 2014**

CONCILIACION TRIBUTARIA

Utilidad del Ejercicio	159.932,99
15% Participación Trabajadores	23.989,95
Utilidad Antes de Impuesto	135.943,04
(+) Gastos No Deducibles Locales	110.704,93
Saldo Utilidad Gravable	246.647,97
Total Impuesto Causado	54.262,55
(-) Anticipo Determinado Correspondiente al Ejercicio Fiscal Corriente	-22.554,81
(=) Impuesto a la Renta Causado Mayor al Anticipo Determinado	31.707,74
(+) Saldo de Anticipo Pendiente de Pago	22.554,81
(-) Retenciones en la Fuente realizadas del Ejercicio	-31.369,78
(-) Crédito Tributario Años Anteriores	-55.362,75
(-) Crédito Tributario Generado por Impuesto a la Salida de Divisas	-17.776,92
Saldo a Favor del Contribuyente	-50.246,90

INDUSTRIAL DEL TROPICO INDELTRO S.A.
Notas a los Estados Financieros
Al 31 de Diciembre del 2014

(A) EFECTIVO Y EQUIVALENTES AL EFECTIVO

El detalle del efectivo y equivalentes al efectivo al 31 de Diciembre del 2014 son como sigue:

		<u>2013</u>	<u>2014</u>
Caja	1	1.500,00	1.500,00
Bancos	2	56.721,16	8.559,82
	US\$	<u>58.221,16</u>	<u>10.059,82</u>
 1. Caja			
Caja Chica		500,00	500,00
Fondos Emergentes		1.000,00	1.000,00
	US\$	<u>1.500,00</u>	<u>1.500,00</u>
 2. Bancos			
Banco de Guayaquil Cta. Cte. 110621-0		25.107,26	4.648,35
Banco Pichincha Cta. 3477070204		31.613,90	3.602,18
Banco Promerica		0,00	309,29
	US\$	<u>56.721,16</u>	<u>8.559,82</u>

(B) ACTIVOS FINANCIEROS

El detalle de Activos Financieros al 31 de Diciembre del 2014 es como sigue:

		<u>2013</u>	<u>2014</u>
Cuentas por Cobrar Clientes Locales	1	302.979,66	528.919,50
Cuentas por Cobrar Empleados	2	15.619,97	16.295,29
Otras Cuentas por Cobrar	3	2.816,39	13.696,20
Cheques Post. Fechados	4	222.615,80	112.149,67
Cuentas Por Pagar Cias. Relacionadas		0,00	0,02
Inversiones		0,00	-0,03
Provision de Cuentas Incobrables		-3.867,71	-9.085,07
	US\$	<u>540.164,11</u>	<u>661.975,58</u>
 1. Cuentas por Cobrar Clientes			
Varios Clientes Locales		302.979,66	528.919,50
	US\$	<u>302.979,66</u>	<u>528.919,50</u>
 2. Otras Cuentas por Cobrar Empleados			
Prestamos a Empleados	2,1	13.052,03	11.884,66
Cuentas por Cobrar Trabajadores	2,2	2.567,94	4.410,63
	US\$	<u>15.619,97</u>	<u>16.295,29</u>

2.1. Prestamos a Empleados

	<u>2013</u>	<u>2014</u>
Cajiao Jama Lilia	365,06	107,06
Castillo Robalino Luis	2.553,88	776,34
De la Rosa Flores Fatima	835,00	301,20
Garcia Briones Pablo	158,86	1.428,66
Rodriguez Alarcon Cecilia	668,83	1162,01
Torres Reyes Juan	6.066,97	6.291,01
Vaccario Iñiga Oswaldo	1.180,04	322,00
Otros Valores Menores a \$ 300	1.223,39	1.496,38
US\$	13.052,03	11.884,66

2.2. Cuentas por Cobrar Trabajadores

	<u>2013</u>	<u>2014</u>
Angamarca Fernando	408,74	188,37
Arroba Betancourt Hector	0,00	132,20
Cedeño Holguin Marino	0,00	157,54
García Ortega Juan	0,00	162,64
Loor Vera Carlos	0,00	146,20
Marcillo Tumbaco Jacinto	0,00	108,96
Montoya Portilla Edison	961,44	398,89
Olvera Bajaña Esteban	0,00	192,98
Olvera Ronquillo Jose	214,84	221,75
Sotomayo Ayarza Charlie	0,00	124,21
Villacis Castro Manuel	0,00	157,06
Yuquilema Carrillo Oswaldo	0,00	253,27
Zambrano Cedeño Carlos	0,00	921,69
Otros Valores Menores a \$ 100	982,92	1.244,87
US\$	2.567,94	4.410,63

3. Otras Cuentas Por Cobrar

	<u>2013</u>	<u>2014</u>
Anticipo Para Compras	1.177,61	779,94
Conmosul Cia. Ltda.	0,00	5.000,00
IESS Notas de Credito	0,00	2.716,26
Ministerio Laboral	1.620,40	0,00
Proyecto Sist. Incendio	0,00	5.200,00
Otros Cuentas por Cobrar	18,38	0,00
US\$	2.816,39	13.696,20

4. Cheques Post. Fechados

	<u>2013</u>	<u>2014</u>
Aguirre Palacios Darwin	0,00	3.259,07
Cepeda Bagua Angel	0,00	2.056,86
Cerveceria Nacional CN S.A.	0,00	13.658,55
Corporacion Lopez Villagomez	0,00	3.619,48
Ferretería Fabian Cedeño Cia. Ltda.	0,00	8.121,65
Ferretería La Pala	0,00	3.688,71
Ferrocetro Cepeda	0,00	3.747,10
Garcia Rodriguez Maria	0,00	3.808,46
Loayza Ramirez Roberth	0,00	24.639,73
Logitech S.A.	0,00	4.299,99
Oro Centro	0,00	2.368,86
Peña Aldian Lenin	0,00	2.915,96
Qualitymega S.A.	0,00	2.038,89
Reyes Roman Jairo	0,00	2.163,46
Zurita Jr S.A.	0,00	2.500,00
Otros valores Menores de \$ 2000	222.615,80	29.262,90
US\$	222.615,80	112.149,67

INDUSTRIAL DEL TROPICO INDELTRO S.A.
Notas a los Estados Financieros
Al 31 de Diciembre del 2014

(E) INVENTARIOS

El detalle de Inventarios al 31 de Diciembre del 2014 es como sigue:

		<u>2013</u>	<u>2014</u>
Inventarios	1	468.019,92	609.708,34
Mercaderia en Poder de Terceros	2	2.752,04	2.023,39
	US\$	<u>470.771,96</u>	<u>611.731,73</u>
1. Inventarios		<u>2013</u>	<u>2014</u>
Accesorios P. Terminados - Proceso		17.162,92	3.185,17
Gas Industrial en Proceso		3.099,05	2.673,56
Mat. Prima SCRAPP Recortado		0,00	6.499,68
Mat. Prima SCRAPP Semi Molido		14.303,02	23.486,28
Mat. Prima Virgen & SCRAPP Molido		91.566,36	71.923,40
Materia Prima en Existencia		75.383,99	116.807,83
Materia Prima en Proceso		0,00	83.864,53
Materia Prima en Transito		13.239,87	18.970,50
Materia prima Recortada		6.591,59	0,27
Materiales O/P Acab. En Proceso		0,00	10.505,18
Otros Inventarios		1.534,62	1.534,62
Proceso - C.I.F		0,00	278,61
Proceso - M.O.D		0,00	86,74
Producto terminado 2da		181,10	45,93
Producto terminado de Acabado		19,62	271,87
Producto terminado Estructura		332,41	332,41
Producto terminado Prueba		5,42	563,66
Producto terminado SCRAP		392,26	2.057,54
Productos en Proceso		9.303,08	0,00
Productos Terminados		141.964,83	170.255,07
Suministros		92.939,78	96.365,49
	US\$	<u>468.019,92</u>	<u>609.708,34</u>
2. Mercaderia en Poder de Terceros		<u>2013</u>	<u>2014</u>
Garcia Pablo		37,72	206,80
Nutec		1.708,27	89,99
Rodriguez Cecilia		136,45	560,76
Ventas Oficina		625,15	1.165,84
Otras Mercaderias		244,45	0,00
	US\$	<u>2.752,04</u>	<u>2.023,39</u>

**INDUSTRIAL DEL TROPICO INDELTRO S.A.
Notas a los Estados Financieros
Al 31 de Diciembre del 2014**

(G) SERVICIOS Y OTROS PAGOS POR ANTICIPADO

El detalle de Servicios y Otros Pagos por Anticipado al 31 de Diciembre del 2014 fue como sigue:

		<u>2013</u>	<u>2014</u>
Depositos en Garantia	1	1.300,00	0,00
Gastos Pagados por Anticipados	2	20.704,77	1.570,60
	US\$	<u>22.004,77</u>	<u>1.570,60</u>

<u>1. Depositos en garantia</u>		<u>2013</u>	<u>2014</u>
Depositos Garantia M/P/T		1.300,00	0,00
	US\$	<u>1.300,00</u>	<u>0,00</u>

<u>2. Gastos Pagados por Anticipados</u>		<u>2013</u>	<u>2014</u>
Arriendos Anticipados		19.500,00	0,00
Seguros		1.204,77	1.570,60
	US\$	<u>20.704,77</u>	<u>1.570,60</u>

(I) ACTIVOS POR IMPUESTOS CORRIENTES

El detalle de Activos por Impuestos Corrientes al 31 de Diciembre del 2014 son como sigue:

		<u>2013</u>	<u>2014</u>
Anticipo de Impuesto a la Renta		17.776,92	0,00
Credito Tributario IVA		55.362,75	0,00
Credito Tributario (I.R)		-0,01	50.246,90
	US\$	<u>73.139,66</u>	<u>50.246,90</u>

INDUSTRIAL DEL TROPICO INDELTRO S.A.
Notas a los Estados Financieros
Al 31 de Diciembre del 2014

(K) PROPIEDADES, PLANTA Y EQUIPOS

El detalle de Propiedades, Planta y Equipos al 31 de Diciembre del 2014 son como sigue:

<u>CONCEPTO</u>	<u>SALDO AL</u> <u>31/12/13</u>	<u>COMPRAS</u> <u>O</u> <u>ADICIONES</u>	<u>AJUSTES /</u> <u>RECLASIFICA</u> <u>CION</u>	<u>SALDO AL</u> <u>31/12/14</u>
<u>COSTO</u>				
Edificios	125.106,30	0,00	0,00	125.106,30
Construcciones en curso	25.266,75	0,00	-12.892,55	12.374,20
Instalaciones	126.354,59	0,00	0,00	126.354,59
Muebles y Enseres	58.536,67	0,00	-11.762,82	46.773,85
Maquinarias y Equipos	361.827,95	143.297,48	-24.560,30	480.565,13
Moldes	0,00	399.299,48	0,00	399.299,48
Equipo de Computación	64.076,42	1.591,13	0,00	65.667,55
Equipos de Oficina	0,00	22.344,74	0,00	22.344,74
Vehiculo	33.777,58	37.150,45	0,00	70.928,03
Otros Activos Fijos	374.911,79	0,00	-374.911,79	0,00
Herramientas	0,00	0,00	24.560,30	24.560,30
	US\$ 1.169.858,05	603.683,28	-399.567,16	1.373.974,17
<u>DEPRECIACION</u>				
Edificios	-125.106,22	0,00	0,00	-125.106,22
Instalaciones	-27.925,46	-9.842,88	0,00	-37.768,34
Muebles y Enseres	-34.451,84	0,00	11.321,82	-23.130,02
Maquinarias y Equipos	-212.575,48	-4.732,32	0,00	-217.307,80
Moldes	0,00	-222.255,29	0,00	-222.255,29
Equipo de Computación	-46.878,21	-4.343,94	0,00	-51.222,15
Equipos de Oficina	0,00	-16.624,71	0,00	-16.624,71
Vehiculo	-16.260,17	-10.822,53	0,00	-27.082,70
Otros Activos Fijos	-202.369,15	0,00	202.369,15	0,00
Herramientas	0,00	-22.861,25	0,00	-22.861,25
	US\$ -665.566,53	-291.482,92	213.690,97	-743.358,48
	US\$ 504.291,52	312.200,36	-185.876,19	630.615,69

INDUSTRIAL DEL TROPICO INDELTRO S.A.
Notas a los Estados Financieros
Al 31 de Diciembre del 2014

(CC) CUENTAS Y DOCUMENTOS POR PAGAR

El detalle de Cuentas y Documentos por Pagar al 31 de Diciembre del 2014 son como sigue:

		<u>2013</u>	<u>2014</u>
Proveedores Nacionales	1	125.866,27	120.802,57
Proveedores del Exterior	2	140.913,42	212.099,51
Cuentas por Pagar Diversas	3	2.176,97	113.182,48
Anticipo de Clientes	4	58.902,18	26.338,75
	US\$	<u>327.858,84</u>	<u>472.423,31</u>

<u>1. Proveedores Locales</u>		<u>2013</u>	<u>2014</u>
Astroseg Cia. Ltda		0,00	4.315,97
Automotores Continental S.A.		0,00	9.532,87
Ceballos Cedeño Edgar		0,00	2.831,92
Cipeq Cia. Ltda.		0,00	4.229,93
Congas C.A.		0,00	4.907,80
Conecel S.A		0,00	1.352,33
Corporacion mucho Mejor Ecuador		0,00	1.450,40
El Ascensor Contable Cia. Ltda.		0,00	33.365,83
Electrica de guayaquil		0,00	3.137,43
Multimetales S.A.		0,00	4.304,08
Procorex S.A.		0,00	2.651,86
Radio Bolivar S.A.		0,00	5.642,00
Ramirez Tamayo Enma		0,00	3.318,08
Ruedas y Garruchas Industriales		0,00	2.978,35
Sunklen services S.A.		0,00	4.080,00
Vera Arreaga Dennys		0,00	4.283,78
Otros Proveedores Locales		124.537,23	1.896,68
Otros Valores menores a \$1000		1.329,04	26.523,26
	US\$	<u>125.866,27</u>	<u>120.802,57</u>

<u>2. Proveedores del exterior</u>	<u>2013</u>	<u>2014</u>
ENTEC Int. A Div. Of Entec	39.408,00	0,00
Ferry Industries INC	0,00	3.208,15
ICD America LLC	58.410,00	0,00
Roca Export	1.815,35	4.667,36
Vinmar International Ltd.	41.280,07	204.224,00
	<u>US\$ 140.913,42</u>	<u>212.099,51</u>

<u>3. Cuentas por Pagar Diversas</u>	<u>2013</u>	<u>2014</u>
Agua	239,39	388,38
Costos	514,01	109.602,17
Diversos Produccion	31,93	1.917,64
Notas bancarias	522,64	389,29
Provision Telefonos	845,00	845,00
Servicios Informaticos	24,00	40,00
	<u>US\$ 2.176,97</u>	<u>113.182,48</u>

<u>4. Anticipo de Clientes</u>	<u>2013</u>	<u>2014</u>
Fondos Empleados	243,75	2.440,15
Pablo Garcia B.	7.750,00	11.300,00
Saldos a favor de Clientes	50.908,43	12.598,60
	<u>US\$ 58.902,18</u>	<u>26.338,75</u>

INDUSTRIAL DEL TROPICO INDELTRO S.A.
Notas a los Estados Financieros
Al 31 de Diciembre del 2014

(DD) OTRAS OBLIGACIONES CORRIENTES

El detalle de Impuestos por Pagar al 31 de Diciembre del 2014 es como sigue:

		<u>2013</u>	<u>2014</u>
Con la Administracion Tributaria	1	30.413,30	42.354,66
Obligaciones con el IESS	2	15.552,31	18.947,79
Obligaciones con los Empleados	3	1.380,00	2.204,28
Beneficios Sociales a Empleados	4	35.039,24	28.851,47
15% Participacion Trabajadores por pagar		15.379,80	23.989,95
	US\$	<u>97.764,65</u>	<u>116.348,15</u>
<u>1. Con la Administracion Tributaria</u>		<u>2013</u>	<u>2014</u>
Iva por Pagar		18.595,25	37.019,00
Liq. Compra Niv. Cultural		0,00	28,50
Relacion de Dependecncia		1.286,52	1.160,73
Transferencia Bienes Inmuebles		376,96	87,24
Transp. Privado o Pasaje		65,70	65,78
Servicio entre Sociedades		10,18	0,00
Serv. Publicidad y Comunicación		0,01	4,79
Retencion Fuente Aplicables el 1%		333,21	125,90
Retencion Fuente Aplicables el 2%		843,47	164,19
Retencion Fuente Aplicables el 8%		1.895,58	1.045,38
Retención IVA 30% Compras		1.698,62	386,16
Retención IVA 70% Servicios		2.079,99	895,68
Retención IVA 100% Honorarios, Alquiler		3.227,81	1.371,31
	US\$	<u>30.413,30</u>	<u>42.354,66</u>
<u>2. Obligaciones con el IESS</u>		<u>2013</u>	<u>2014</u>
Aporte al IESS		12.261,11	14.061,01
Fondos de Reserva		3.291,20	4.886,78
	US\$	<u>15.552,31</u>	<u>18.947,79</u>
<u>3. Obligaciones con Empleados</u>		<u>2013</u>	<u>2014</u>
Roles Empleados		1.379,98	1.479,32
Comisiones		0,02	0,02
Diferencia en Viaticos		0,00	144,19
Comida Empleados		0,00	580,75
	US\$	<u>1.380,00</u>	<u>2.204,28</u>
<u>4. Beneficios Sociales a Empleados</u>		<u>2013</u>	<u>2014</u>
Décimo Tercer Sueldo		4.531,74	5.037,42
Décimo Cuarto Sueldo		15.864,80	18.269,87
Vacaciones		14.642,70	5.544,18
	US\$	<u>35.039,24</u>	<u>28.851,47</u>

**INDUSTRIAL DEL TROPICO INDELTRO S.A.
Notas a los Estados Financieros
Al 31 de Diciembre del 2014**

(JJ) PASIVOS A LARGO PLAZO

El detalle de Pasivos A Largo Plazo al 31 de Diciembre del 2014 es como sigue:

	<u>2013</u>	<u>2014</u>
Cuentas por Pagar Varios Acreedores	1 213.832,56	213.832,56
	<u>US\$ 213.832,56</u>	<u>213.832,56</u>

<u>1. Cuentas por Pagar Varios Acreedores</u>	<u>2013</u>	<u>2014</u>
Varios Acreedores	213.832,56	213.832,56
	<u>US\$ 213.832,56</u>	<u>213.832,56</u>

(KK) PASIVOS DIFERIDOS

El detalle de Pasivos Diferidos al 31 de Diciembre del 2014 es como sigue:

	<u>2013</u>	<u>2014</u>
Provision para Jubilacion Patronal	84.794,00	306.034,00
Provision para Desahucio	261.026,00	92.565,00
	<u>US\$ 345.820,00</u>	<u>398.599,00</u>

INDUSTRIAL DEL TROPICO INDELTRO S.A.
Notas a los Estados Financieros
Al 31 de Diciembre del 2014

(LL) PATRIMONIO

El capital suscrito y pagado es de Cuatro Mil 00/ 100 Dólares de los Estados Unidos de América, dividido en 100.000 acciones **ordinarias y nominativas** de US\$ 0,04 cada una como sigue:

Accionistas	No. De Acciones	Valor Por Acción	% por Acción	Valor Total 2013
Kirenía Financial Inc	99.999	0,04	100,00%	3.999,96
Barrezueta Bohorquez Alfredo	1	0,04	0,00%	0,04
	100.000		100%	4.000,00

Reserva Legal

De acuerdo a la legislación vigente la compañía debe transferir el 10% de las utilidades líquidas a la reserva legal, hasta que dicha reserva sea equivalente al 50% del capital suscrito.- La reserva legal puede utilizarse para compensar pérdidas o para aumentar el capital, pero solamente puede distribuirse entre los accionistas en caso de liquidación de la sociedad.

Resultados del Ejercicio

Al 31 de diciembre del 2014, la compañía **INDUSTRIAL DEL TROPICO INDELTRO S.A.** Obtuvo una Utilidad Neta US\$ **81,680.49**

En cumplimiento de las disposiciones contenidas en la ley de compañías, hemos obtenido de los administradores información sobre las operaciones y registros de **Industrial Del Trópico Indeltro S.A.** Así mismo hemos revisado sus estados financieros al 31 de diciembre del 2014 conforme a lo cual informamos lo siguiente:

1. No hemos encontrado **activos y pasivos** monetarios que **pierdan** su valor y que no estén pactadas a una tasa equivalente.

Adopción de Normas Internacionales de Información Financiera (NIIF)

La convergencia de los estados financieros a las normativas internacionales de información financiera, busca homologar los balances de las empresas con la normativa local.

La compañía **Industrial Del Trópico Indeltro S.A.** ha dado cumplimiento a las disposiciones mediante resoluciones emitidas por la Superintendencia de Compañías.

Ley Reformatoria para la Equidad Tributaria del Ecuador.

El 29 de diciembre del 2007, mediante Registro Oficial No 242 se publicó la Ley Reformatoria para la Equidad Tributaria del Ecuador, la cual fue aprobada por la Asamblea Constituyente. La indicada Ley trae entre otros cambios importantes modificaciones al Código Tributario, Ley de Régimen Tributario Interno en materia de Impuesto a la Renta, Impuesto al Valor Agregado, y Consumos Especiales y creación de nuevos impuestos, entre ellos el del 5% a la Salida de Divisas (**ISD**). Esta ley entró en vigencia a partir del 1 de junio del 2011.

Reglamento a la Ley Orgánica de Discapacidades.

De acuerdo con el Registro Oficial **No. 145 DEL REGLAMENTO A LA LEY ORGANICA DE DISCAPACIDADES** todas las compañía que pasen o superen los 25 trabajadores debe de tener un discapacitado por cada 25 empleados, los mismos que al terminar el año económico se convierte un título de crédito a favor de la compañía y que se liquida en la conciliación tributaria

Eventos Subsecuentes

Entre el 31 de Diciembre del 2014 y la fecha de preparación de los estados financieros (20 de Marzo, 2015) no se produjeron eventos que en la opinión de la administración de la compañía pudieron tener un efecto significativo sobre dichos estados financieros.

Aprobación de Estados Financieros

Los Estados Financieros por el año terminado el 31 de diciembre del 2014, han sido aprobados por la Gerencia y serán presentados a los Accionistas para su aprobación. En la opinión de la administración, estima no habrá modificaciones al contenido de los mismos.