

Reg. Unico de Contribuyentes

0990645469001

SELLA

Administración de Maricultura y Agroindustrias (ADMAR) S. A.

Primero de Mayo 1006 entre Carchi y Tulcan 2do. (piso)

REPUBLICA DEL ECUADOR

SUPERINTENDENCIA DE COMPAÑIAS

FORMULARIO DE ESTADOS FINANCIEROS



AÑO: 1991

RAZÓN O DENOMINACIÓN SOCIAL:  
ADMINISTRACION DE MARICULTURA Y AGROINDUSTRIAS "ADMAR" S.A.

Nº. DE EXPEDIENTE  
4075383

CIUDAD:  
GUAYAQUIL

CALLE:  
CENTRO COMERCIAL ALBAN BORJA

NUMERO:  
OFC. 109

TELEFONO:  
200-060

NOMINA DE ADMINISTRADORES Y COMISARIOS DE LAS COMPAÑIAS

ADMINISTRADORES	NOMBRES	C.I. o PASAPORTE	DIRECCION Y TELEFONO
Presidente	SR. LUIS FERNANDO GOMEZ YCAZA	09-03397339	
Vicepresidente	ING. CRISTOBAL ORRANTIA VERNAZA	09-03470052	
Gerente (s)	ING. FERNANDO CHACON VASCONEZ	09-04856580	
Apoderado			
COMISARIOS			
Principal	SR. WASHINGTON GALLO GALARZA	09-04853884	
Suplente			

A. ESTADO DE SITUACION

1. ACTIVO			CODIGO CUENTA	
1.1 ACTIVO CORRIENTE				
Caja - Bancos			1101	302.081,93
Inversiones financieras temporales			1102	
Cuentas y Documentos por Cobrar <del>XXXXX</del>			1103	7'325.000,00
Menos: Provisión para cuentas y documentos de dudosa cobranza (clientes)			1104	
Inventario materia prima			1105	
Inventario productos en proceso			1106	
Inventario suministros y materiales			1107	
Inventario productos terminados y mercaderías en almacén			1108	
Mercaderías en tránsito			1109	
Menos: Provisión para baja de inventarios			1110	
Ingresos acumulados por cobrar			1111	7'312.485,00
Préstamos y anticipos a empleados y trabajadores			1112	2'324.780,67
Anticipos a proveedores			1113	
Menos: Provisión para anticipos y otros préstamos de dudosa cobranza			1114	
Pagos anticipados de intereses, impuestos y seguros			1115	209.033,41
Repuestos, herramientas y accesorios			1116	
Otros activos corrientes (adjuntar anexo)			1117	
TOTAL DE ACTIVO CORRIENTE				17'473.381,01
1.2 ACTIVO FIJO		Valor de adquisición	Depreciación acumulada	
Terrenos y mejoras				1201
Maquinaria y equipo en montaje y en tránsito				1202
Construcciones en curso				1203
<del>Edificios e instalaciones</del>		16'462.595,31	1'686.163,72	1204
Maquinaria y equipo				1205
Muebles y enseres		25'703.545,68	6'845.082,21	1206
Vehículos				1207
Otros activos fijos (adjuntar anexo)		41.104,00	25.967,77	1208
REVALORIZACIONES		Valor de revalorización	Depreciación acumulada	
Terrenos				1221
Edificios				1222
Maquinaria y equipo				1223
Otros activos fijos (adjuntar anexo)		67'236.586,72	39'443.492,51	1224
1.3 DEUDORES E INVERSIONES A LARGO PLAZO				
Cuentas y documentos por cobrar clientes				1301
Préstamos a empleados y trabajadores				1302
Inversiones financieras a largo plazo				1303
Otros (adjuntar anexo)				1304
1.4 ACTIVOS INTANGIBLES		Valor de adquisición	Amortización Acumulada	
Patentes y marcas				1401
Otros (adjuntar anexo)				1402
1.5 ACTIVOS DIFERIDOS		Valor inicial	Amortización Acumulada	
Gastos de organización y constitución		574.373,39	59.355,16	1501
Gastos de investigación, exploración y otros				1502
1.6 OTROS ACTIVOS NO CORRIENTES				
Propiedades y otros activos fijos no utilizados				1601
Otros activos no corrientes				1602
TOTAL ACTIVOS NO CORRIENTES				61'981.643,73
TOTAL DEL ACTIVO				79'455.024,74

29 JUL 1992

2. PASIVO		CODIGO CUENTA	
2.1 PASIVO CORRIENTE			
Proveedores		2101	
Anticipo de Clientes		2102	
CPAS: Acciones por pagar		2103	755.415,27
Dividendos por pagar a accionistas o socios		2104	
Participación de trabajadores en utilidades de la Compañía		2105	
Gastos por pagar		2106	209.610,00
Impuestos y Leyes Sociales		2107	2'397.182,50
Parte corriente del pasivo a largo plazo		2108	
Préstamos de corto plazo de accionistas o socios		2109	
Saldos pendientes con la casa matriz		2110	
Otros pasivos corrientes (Adjuntar anexo)		2111	
TOTAL PASIVO CORRIENTE			3'362.207,77
2.2 PASIVO NO CORRIENTE			
Cuentas por pagar		2201	
Obligaciones por pagar		2202	
Préstamos de accionistas o socios		2203	26'506.470,38
Saldos pendientes con la casa matriz		2204	
Arrendamiento mercantil con opción de compra		2205	
Aportes de accionistas o socios para capitalización futura		2206	
Obligaciones emitidas		2207	
Otros (adjuntar anexo)		2208	
2.3 PASIVO DIFERIDO			
Utilidades por realizar		2301	
Otros (Adjuntar anexo)		2302	
TOTAL PASIVO NO CORRIENTE			26'506.470,38
TOTAL PASIVO			29'868.678,15
3. PATRIMONIO NETO			
3.1 CAPITAL			
Acciones o participaciones (compañías nacionales)		3101	3'500.000,00
Capital asignado a sucursales de compañías extranjeras		3102	
Menos: Capital suscrito no pagado		3103	
Menos: Acciones propias adquiridas		3104	
3.2 RESERVAS			
Reserva legal		3201	2.943,14
Reservas facultativas		3202	
Otras reservas		3203	
3.3 SUPERAUIT			
Revalorización de activos		3301	22'397.371,91
Otros (Adjuntar anexo)		3302	19'777.874,81
3.4 RESULTADOS			
Utilidades acumuladas de ejercicios anteriores		3401	
Pérdidas acumuladas de ejercicios anteriores		3402	
Utilidad (pérdida) neta del ejercicio		3403	3'908.156,71
TOTAL PATRIMONIO NETO			49'586.346,52
TOTAL DEL PASIVO Y PATRIMONIO NETO			79'455.024,74

4. OBLIGACIONES CONTINGENTES		
Mercaderías en consignación	4001	
Liquidación de depósitos industriales	4002	
Avaes o garantías	4003	
Otras obligaciones contingentes	4004	

PERSONAL OCUPADO					
NACIONALIDAD	DIRECTIVOS	ADMINISTRATIVOS	TECNICOS	OBREROS	
				Permanentes	Ocasionales
Ecuatoriana					
Extranjera					

MOVIMIENTO FINANCIERO DE BIENES Y SERVICIOS			
COMPRAS	NACIONALES	EXTRANJERAS	TOTAL
VENTAS	NACIONALES	EXTRANJERAS	TOTAL

B. ESTADO DE RESULTADOS (GANANCIAS Y PERDIDAS)		
50. VENTAS BRUTAS	CODIGO CUENTA 5001	72'413.429,93
En el país		
En el exterior	5002	
Menos: devoluciones y descuentos en ventas	5003	
Utilidades realizadas por ventas a plazos	5004	
VENTAS NETAS		72'413.429,93
51. COSTO DE VENTAS (Mercaderías no producidas por la Compañía)		
Inventario inicial	5101	
Compras de productos terminados en el país	5102	
Compras de productos terminados en el exterior	5103	
Menos: Inventario final	5104	
52. COSTO DE PRODUCCION (Mercaderías producidas por la Compañía)		
Inventario Inicial de materias primas	5201	
Compras de materias primas en el país	5202	
Compras de materias primas en el exterior	5203	
Menos: Inventario final de materias primas	5204	
Mano de obra directa	5205	
Depreciación maquinaria, equipos y edificios de fábrica	5206	
Amortización de patentes, marcas, asistencia técnica	5207	
Mano de obra indirecta	5208	
Suministros y materiales	5209	
Seguros de Inventarios, maquinarias y edificios de fábrica	5210	
Aportes IESS y beneficios sociales	5211	
Mantenimiento y reparaciones	5212	
Impuestos a la producción y otros	5213	
Energía, agua, teléfono	5214	
Otros gastos de fabricación (Adjuntar anexo)	5215	
Inventario inicial de productos en proceso	5216	
Menos: Inventario final de productos en proceso	5217	
Inventario Inicial de productos terminados	5218	
Menos: Inventario final de productos terminados	5219	
UTILIDAD BRUTA		72'413.429,93
53. GASTOS DE VENTAS		
Sueldos y salarios no incluidos en el costo	5301	
Beneficios sociales, indemnizaciones, excepto la participación de los trabajadores	5302	
Comisiones a empleados y particulares	5303	
Publicidad y propaganda	5304	
Depreciación bienes del departamento de ventas	5305	
Otros (Adjuntar anexo)	5306	
54. GASTOS ADMINISTRATIVOS		
Sueldos y salarios no incluidos en el costo	5401	22'379.963,35
Beneficios sociales, indemnizaciones excepto la participación de los trabajadores	5402	8'083.435,83
Agua, luz, teléfono, télex, fax, no incluidos en costos	5403	1'028.460,00
Impuestos prediales, contribuciones y otros no incluidos en costos	5404	
Cuentas de dudoso cobro y baja de inventarios	5405	
Depreciación de bienes, área administrativa	5406	5'020.377,82
Amort. de Intang. y Diferd (excepto pérđ. por diferencia de cambio y Comis. de riesgo camb.)	5407	5.426,90
Amortización de pérdidas por diferencia de cambio y comisión de riesgo cambiario	5408	
Otros (Adjuntar anexo)	5409	31'231.259,14
UTILIDAD (PERDIDA) EN OPERACION		4'664.506,89
55. GASTOS FINANCIEROS		
Intereses y comisiones	5501	1'286.892,76
Otros gastos financieros	5502	
56. INGRESOS NO OPERACIONALES		
Intereses por inversiones temporales y de largo plazo	5601	
Ganancia en inversiones temporales o de largo plazo	5602	
Ganancias en ventas de activos fijos	5603	
Dividendos en efectivo	5604	
Ganancias por diferencia de cambio	5605	
Otros (Adjuntar anexo)	5606	1'757.129,18
57. GASTOS NO OPERACIONALES		
Pérdidas en ventas de activos	5701	112.138,55
Pérdidas en diferencia de cambio	5702	
Otros gastos (Adjuntar anexo)	5703	1'114.448,03
58. UTILIDAD (PERDIDA) DEL EJERCICIO antes 15 % trabajadores e impuesto a la Renta.		3'908.156,73
Participación de los trabajadores (15%)	5801	586.223,51
Impuesto a la Renta	5802	830.483,31
UTILIDAD NETA		2'491.449,91

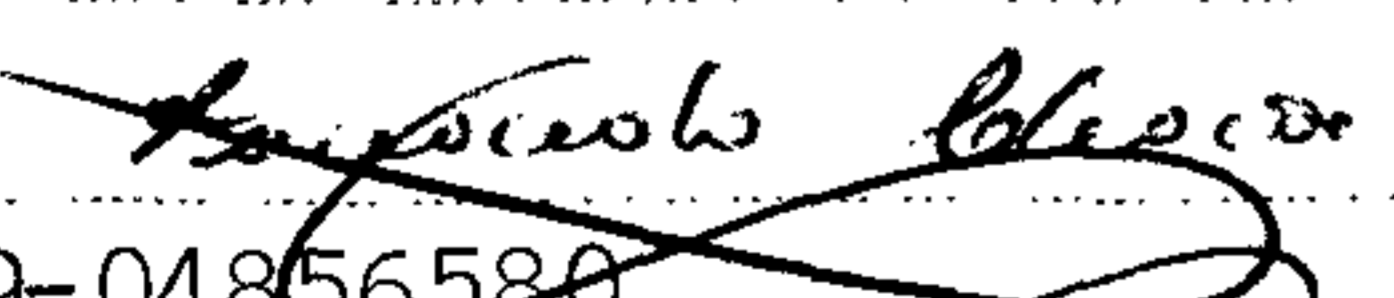
C. 6. ESTADO DE EVOLUCION DEL PATRIMONIO NETO		CODIGO CUENTA	
60. PATRIMONIO NETO INICIAL:			24'805.115,19
MAS:			
Utilidad Neta del Ejercicio	6001		3'908.156,73
Aumentos del Capital Social	6002		
Incrementos de Superávit de Capital	6003		
Absorción de Pérdidas (efectivo o crédito)	6004		20'873.074,67
Otros	6005		
MENOS:			
Pérdida del ejercicio	6006		
Disminución del Capital	6007		
Dividendos en efectivo	6008		
Disminución de cuentas Patrimoniales por aumento de capital	6009		
Otros	6010		
TOTAL DEL PATRIMONIO NETO			49'586.346,59

D. 7. ESTADO DE CAMBIOS EN LA POSICION FINANCIERA			
70. FUENTES DE CAPITAL DE TRABAJO NETO:			36'595.518,41
Utilidad del ejercicio	7001		3'908.156,73
Mas:			
Depreciación y Amortización	7002		4'986.011,95
Venta de Activos Fijos e inversiones permanentes	7003		
Incremento de pasivos a largo plazo	7004		26'506.470,38
Aumento de capital social con nuevos recursos	7005		
Emisión de obligaciones	7006		
Otros:	7007		1'194.879,35
Menos:			
Ingresos: por participación en utilidades de subsidiarias	7008		
72. USOS DE CAPITAL DE TRABAJO:			2'483.460,17
Dividendos	7201		
Compra de activos fijos	7202		2'464.212,00
Compra de inversiones permanentes	7203		
Disminución pasivos a largo plazo	7204		
Incrementos de activos intangibles y diferidos	7205		
Reducción del capital social en efectivo	7206		
Pérdidas del ejercicio	7207		
Otros	7208		19.248,17
VARIACIONES EN EL CAPITAL DE TRABAJO NETO (70-72)			34'112.058,24
CAPITAL DE TRABAJO AL FINAL DEL PERIODO			14'111.173,24
MENOS: CAPITAL DE TRABAJO AL INICIO DEL PERIODO			(20'000.885,00)
VARIACIONES EN EL CAPITAL DE TRABAJO NETO			34'112.058,24

Certificamos que el contenido de este formulario es verídico, correcto, completo y que fue aprobado por la Junta General, en sesión de 23 de MARZO de 1992

REPRESENTANTE LEGAL O APODERADO

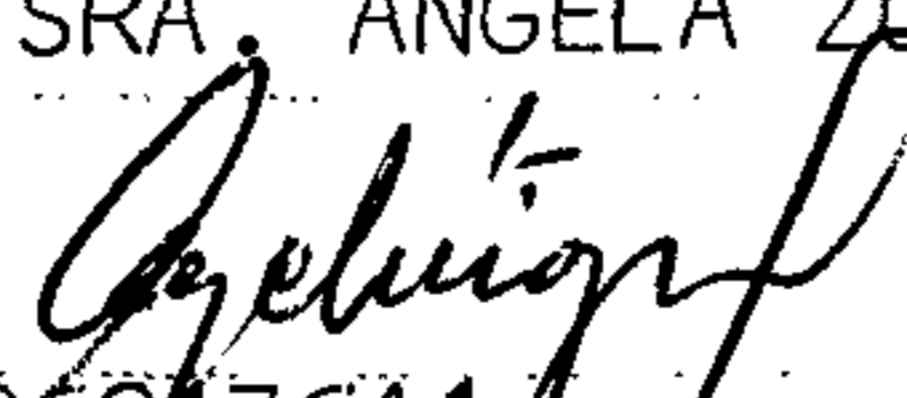
NOMBRE: ING. FERNANDO CHACON VASCONEZ

FIRMA: 

C.I. 09-04856580


CONTADOR

NOMBRE: SRA. ANGELA ZUÑIGA MORALES

FIRMA: 

C.I. 09-06217641 MATRICULA: 0.11221

He (mos) revisado los estados financieros que anteceden y la correspondiente información. En mi (nuestra) opinión reflejan razonablemente la situación financiera de la Compañía los resultados de sus operaciones en el correspondiente ejercicio.



f) Comisario

SUPERINTENDENCIA DE COMPAÑIAS  
REGISTRO DE SOCIEDADES

☐ INFORME GERENTE  
☐ INFORME COMISARIO  
☐ INFORME AUDITORIA EXTERNA

FUNCIONARIO RESPONSABLE (SELLO)

Recibido hoy día \_\_\_\_\_ de \_\_\_\_\_ de 19 \_\_\_\_\_  
Nº de Anexos \_\_\_\_\_