

REPUBLICA DEL ECUADOR
SUPERINTENDENCIA DE COMPAÑIAS

40564/83

FORM. 0001

FORMULARIO DE ESTADOS FINANCIEROS

AÑO: 1989

DENOMINACION DE LA COMPAÑIA SEGUN SU ESTATUTO:		SIGLAS:	R.U.C.:	No. DE EXPEDIENTE:
SARSO S.A.			099062880700	4056-83
TIPO DE ACTIVIDAD QUE DESARROLLA: INMORTUARIA				
PRINCIPAL	CIUDAD:	CALLE Y No.:	TELEFONO	CASILLA
SUCURSAL	GUAYAQUIL	Av. C.J. Arosemena Km2 1/2	203235	7156
PLAZO DURACION DE LA COMPAÑIA, TERMINA EN:				
TOTAL DEL ACTIVO EJERCICIO ANTERIOR S/. 287'858.542,68				
Período del balance				
Del 1 de Enero de 19.89. Al 31 de Diciembre de 19.89.				

NOMINA DE ADMINISTRADORES Y COMISARIOS DE LAS COMPAÑIAS NACIONALES

1. ADMINISTRADORES	NOMBRES	C.I. o PASAPORTE
Presidente	Alexandra Dunn de Schwartzman	0708142136 Ecuatoriana
Vicepresidente		
Gerente(s)	Patricio Suarez Albuja	1703666253 Ecuatoriano
Directores o vocales principales		
Directores o vocales suplentes		
2. COMISARIOS	NOMBRES	DIRECCION Y TELEFONO
Principales	Mayda Aguilar	Urbasur
Suplentes	Susana Falconez	J. Mascote
3. COMITE DE VIGILANCIA		

EJEMPLAR PARA LA SUPERINTENDENCIA DE COMPAÑIAS

REPRESENTANTE(S) LEGAL(ES) DE COMPAÑIAS CONSTITUIDAS EN EL ECUADOR

NOMBRE(S)	NACIONALIDAD	DIRECCION DOMICILIARIA
Patricio Suarez Albuja	Ecuatoriano	Av. C.J. Arosemena Km2 1/2
Período del nombramiento: de 19... a 19...		

APODERADO(S) DE COMPAÑIAS DOMICILIADAS EN EL ECUADOR

NOMBRE(S)	NACIONALIDAD	DIRECCION DOMICILIARIA
Categoría:		Visa:

PERSONAL OCUPADO

No. Directivos: No. Empleados:

LA CONTABILIDAD ESTA A CARGO DE:

Nombre o denominación, persona natural o jurídica: Beatriz Dyer C.

Av. C.J. Arosemena Km. 2 1/2 Nacionalidad: Ecuatoriana

Dirección y teléfono No. Reg. Colegio de Contadores: 03427

Auditoría Externa: SI NO No. Reg. Super. Cías.:

Nombre ó Razón Social: Nacionalidad

OTRAS INFORMACIONES

La compañía está acogida a:

LEY DE FOMENTO: Industrial Agropecuario Turístico Otras Clasificación: 2-A00 100

ACUERDO INTERMINISTERIAL No. _____ Fecha: _____ Período vigencia: _____

AFLIADA A LA CAMARA DE: _____ No. _____

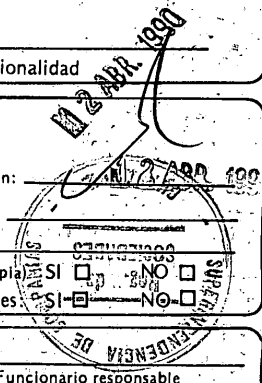
CREDITOS CON LA C. F. N.: SI NO Publicación último balance (Adj. copia) SI NO

COTIZA ACCIONES EN LA BOLSA DE VALORES: SI NO Emite obligaciones SI NO

Recibido hoy día _____ de _____ de 19_____


N. DE ANEXOS:

Funcionario responsable
(SELLO)



1. ACTIVO			
11. ACTIVO CORRIENTE			
1101	Caja-Bancos, moneda nacional		4.000,=
1102	Caja-Bancos, moneda extranjera		
1103	Inversiones financieras temporales, moneda nacional		
1104	Inversiones financieras temporales, moneda extranjera		
1105	Cuentas y documentos por cobrar clientes, moneda nacional		
1106	Cuentas y documentos por cobrar clientes, moneda extranjera		
1107	Menos: Provisión para cuentas y documentos de dudosa cobranza (clientes)		
1108	Inventario materia prima		
1109	Inventario productos en proceso		
1110	Inventario suministros y materiales		
1111	Inventario productos terminados y mercaderías en almacén		
1112	Semovientes para la venta		
1113	Sementeras de ciclo corto		
1114	Terrenos y otros inmuebles para la venta		
1115	Obras en ejecución		
1116	Mercaderías en tránsito		
1117	Menos: Provisión para baja de inventarios		
1118	Ingresos acumulados por cobrar		
1119	Depósitos previos		
1120	Préstamos y anticipos a empleados y trabajadores		
1121	Anticipos a proveedores, moneda nacional		
1122	Anticipos a proveedores, moneda extranjera		
1123	Menos: Provisión para anticipos y otros préstamos de dudosa cobranza		
1124	Pagos anticipados de intereses, impuestos y seguros		
1125	Repuestos, herramientas y accesorios		
1126	Otros activos corrientes		
TOTAL ACTIVO CORRIENTE			4.000,=
12. ACTIVO FIJO			
		Valor de adquisición	Deprec. Acumulada
1201	Terrenos y mejoras		
1202	Maquinaria y equipo en montaje y en tránsito		
1203	Construcciones en curso		
1204	Edificios e instalaciones	11'378.404,=	11'378.404,=
1206	Maquinaria y equipo		
1208	Muebles y enseres		
1210	Vehículos		
1212	Mejoras en locales y terrenos arrendados		
1214	Semovientes		
1216	Plantaciones		
1218	Otros activos fijos		
	REVALORIZACIONES	Valor de revalorización	Deprec. Acumulada
1220	Revalorización de terrenos		
1222	Revalorización de edificios	2'865.000,=	2'865.000,=
1224	Revalorización de maquinaria y equipo		
1226	Revalorización de otros activos fijos		
13. DEUDORES E INVERSIONES A LARGO PLAZO			
1301	Cuentas y documentos por cobrar clientes	CIAS GRUPO	3'554.329,=
1302	Préstamos a empleados y trabajadores		
1304	Inversiones financieras a largo plazo, moneda nacional		264'730.000,=
1305	Inversiones financieras a largo plazo, moneda extranjera		
1306	Otros deudores o inversiones a largo plazo (Adjuntar detalle)		
14. ACTIVOS INTANGIBLES			
		Valor de adquisición	Amort. Acumulada
1401	Patentes y marcas		
1403	Otros		
15. ACTIVOS DIFERIDOS			
		Valor inicial	Amort. Acumulada
1501	Gastos de organización	2'142.249,=	856.900,=
1503	Gastos de investigación y desarrollo		
1505	Pérdidas por diferencia de cambio		
1507	Comisión de riesgo cambiario		
1509	Desc. en venta de oblig. de propia emisión		
1511	Otros activos diferidos		
16. OTROS ACTIVOS NO CORRIENTES			
1601	Provisiones para jubilación patronal		
1602	Propiedades y otros activos fijos no utilizados		
1603	Otros activos no corrientes		
TOTAL ACTIVOS NO CORRIENTES			283'813.082,=
TOTAL DEL ACTIVO			283'817.082,=

2. PASIVO		
21. PASIVO CORRIENTE		
2101	Proveedores en moneda nacional	
2102	Proveedores en moneda extranjera	
2103	Anticipos de clientes	
2104	Instituciones bancarias, moneda nacional	1'585.070,=
2105	Instituciones bancarias, moneda extranjera	
2106	Otras instituciones financieras, moneda nacional	1'210.000,=
2107	Otras instituciones financieras, moneda extranjera	
2108	Dividendos por pagar a accionistas o socios	
2109	Participación de trabajadores en utilidades de la Compañía	
2110	Impuesto a la renta por pagar	
2111	Provisiones para prestaciones sociales	
2112	Intereses vencidos y no pagados	
2113	Impuestos retenidos por pagar	
2114	Aportes al IESS por pagar	
2115	Parte corriente del pasivo a largo plazo, moneda nacional	
2116	Parte corriente del pasivo a largo plazo, moneda extranjera	
2117	Parte corriente créditos de estabilización	
2118	Parte corriente comisión de riesgo cambiario	
2119	Parte corriente de la provisión para jubilación patronal	
2120	Préstamos de corto plazo de accionistas o socios	
2121	Saldos pendientes, con la casa matriz	
2122	Otros pasivos corrientes (Adjuntar detalle)	
TOTAL PASIVO CORRIENTE		2'795.070,=
22. PASIVO NO CORRIENTE		
2201	Cuentas y documentos por pagar, moneda nacional	CZAS GRUPO 24'776.559,=
2202	Cuentas y documentos por pagar, moneda extranjera	
2203	Préstamos de accionistas o socios	17'482.889,=
2204	Créditos de estabilización	
2205	Comisión de riesgo cambiario	
2206	Saldos pendientes con la casa matriz	
2207	Impuestos diferidos por pagar	
2208	Arrendamiento mercantil con opción de compra	
2209	Aportes de accionistas o socios para capitalización futura	
2210	Obligaciones emitidas	
2211	Menos: Obligaciones no colocadas	
2212	Provisión para indemnizaciones y jubilación patronal	
2213	Otros (Adjuntar detalle)	
23. PASIVO DIFERIDO		
2301	Utilidades por realizar en ventas a plazos	
2302	Prima en venta de obligaciones emitidas	
2303	Otros (Adjuntar detalle)	
TOTAL PASIVO NO CORRIENTE		42'259.448,=
TOTAL PASIVO		45'054.518,=
3. PATRIMONIO NETO		
31. CAPITAL		
3101	Acciones o participaciones (compañías nacionales)	6'600.000,=
3102	Capital asignado a sucursales de compañías extranjeras	
3103	Menos: Capital suscrito no pagado	
3104	Menos: Acciones propias adquiridas	
32. RESERVAS		
3201	Reserva legal	
3202	Reservas facultativas	
3203	Otras reservas	
33. SUPERAVIT		
3301	Revalorización de terrenos	
3302	Revalorización de otros activos fijos	2'865.000,=
3303	Donaciones, subsidios recibidos y otros superávits	229'860.000,=
34. RESULTADOS		
3401	Utilidades acumuladas de ejercicios anteriores	98.349,=
3402	Pérdidas acumuladas de ejercicios anteriores	(464.087,=)
3403	Utilidad (pérdida) neta del ejercicio	238'262.564,=
TOTAL PATRIMONIO NETO		283'817.082,=
TOTAL DEL PASIVO Y PATRIMONIO NETO		283'817.082,=
4. OBLIGACIONES CONTINGENTES		
4001	Mercaderías en consignación	
4002	Liquidación de depósitos industriales	
4003	Avales o garantías	
4004	Otras obligaciones contingentes	



B. ESTADO DE RESULTADOS (GANANCIAS Y PERDIDAS)

Correspondiente al período del ... 1.º de Enero al 31.º de Diciembre de 19. 89...

50. VENTAS BRUTAS	
5001 En el país	2'580.000,=
5002 En el exterior	
5003 Menos: devoluciones y descuentos en ventas	
5004 Utilidades realizadas por ventas a plazos	
VENTAS NETAS	2'580.000,=
51. COSTO DE VENTAS (Mercaderías no producidas por la Compañía)	
5101 Inventario inicial	
5102 Compras de productos terminados en el país	
5103 Compras de productos terminados en el exterior	
5104 Menos: Inventario final	
52. COSTO DE PRODUCCION (Mercaderías producidas por la Compañía)	
5201 Inventario inicial de materias primas	
5202 Compras de materias primas en el país	
5203 Compras de materias primas en el exterior	
5204 Menos: Inventario final de materias primas	
5205 Mano de obra directa	
5206 Depreciación maquinaria, equipos y edificios de fábrica	
5207 Amortización de patentes, marcas, asistencia técnica	
5208 Mano de obra indirecta	
5209 Suministros y materiales	
5210 Seguros de inventarios, maquinarias y edificios de fábrica	
5211 Aportes IESS y beneficios sociales	
5212 Mantenimiento y reparaciones	
5213 Impuestos a la producción y otros	
5214 Energía, agua, teléfono	
5215 Otros gastos de fabricación (Adjuntar detalle)	
5216 Inventario inicial de productos en proceso	
5217 Menos: Inventario final de productos en proceso	
5218 Inventario inicial de productos terminados	
5219 Menos: Inventario final de productos terminados	
UTILIDAD BRUTA	2'580.000,=
53. GASTOS DE VENTAS	
5301 Sueldos y salarios no incluidos en costos	
5302 Beneficios sociales, indemnizaciones, excepto la participación de los trabajadores	
5303 Comisiones a empleados y particulares	
5304 Publicidad y propaganda	
5305 Depreciación bienes del departamento de ventas	
5306 Otros (Adjuntar detalle)	
54. GASTOS ADMINISTRATIVOS	
5401 Sueldos y salarios no incluidos en el costo	
5402 Beneficios sociales, indemnizaciones excepto la participación de los trabajadores	
5403 Agua, luz, teléfono, télex, no incluidos en costos	
5404 Impuestos prediales, contribuciones y otros no incluidos en costos	1'803.150,=
5405 Cuentas de dudoso cobro y baja de inventarios	
5406 Depreciación bienes, área administrativa	
5407 Amort. de Intang. y Diferd. (excepto pérđ. por diferencia de cambio y Comis. de riesgo camb.)	428.450,=
5408 Amortización de pérdidas por diferencia de cambio y comisión de riesgo cambiario	
5409 Otros (Adjuntar detalle)	812.487,=
UTILIDAD (PERDIDA) EN OPERACION	(464.087,=)
55. GASTOS FINANCIEROS	
5501 Intereses y comisiones	
5502 Intereses por créditos de estabilización y comisión de riesgo cambiario	
5503 Otros gastos financieros	
56. INGRESOS NO OPERACIONALES	
5601 Intereses por inversiones temporales y de largo plazo	
5602 Subsidios recibidos	
5603 Ganancias en ventas de activos fijos o inversiones temporales o de largo plazo	
5604 Dividendos en efectivo	
5605 Ganancias por diferencia de cambio	
5606 Otros (Adjuntar detalle)	
57. GASTOS NO OPERACIONALES	
5701 Pérdidas en ventas de activos	
5702 Pérdidas por diferencia de cambio	
5703 Otros gastos (Adjuntar detalle)	
58. UTILIDAD (PERDIDA) DEL EJERCICIO antes 15 o/o Trabaj. e Imp. a la Renta	(464.087,=)
5801 Participación de los trabajadores	
5802 Impuesto a la Renta	
UTILIDAD NETA	

Certificamos que el contenido de este formulario es verídico, correcto y completo y que fue aprobado por la Junta General, en sesión de 20 de Marzo de 1990.

f.) REPRESENTANTE LEGAL O APODERADO
He(mos) revisado los estados financieros que anteceden y la correspondiente información. En mi(nuestra) opinión reflejan razonablemente la situación de la Compañía y los resultados de sus operaciones en el correspondiente ejercicio.

f.) COMISARIO

No. REG. 0.3427

f.) COMISARIO

DENOMINACION DE LA COMPAÑIA SEGUN SU ESTATUTO SARSO S.A.	C. I. I. U.	No. EXPEDIENTE 40564-83
---	-------------	----------------------------

C. 6. ESTADO DE EVOLUCION DEL PATRIMONIO NETO

60. PATRIMONIO INICIAL:		239'226.651 =
6001 Capital	6'600.000, =	
6002 Menos: Acciones propias adquiridas		
6003 Menos: Capital suscrito no pagado		
6004 Reserva legal		
6005 Reserva facultativa		
6006 Otras reservas	232'725.000, =	
6007 Superávit de capital		
6008 Utilidades acumuladas		
6009 Menos: Pérdidas acumuladas	98.349, =	
61. AUMENTOS DEL CAPITAL SOCIAL EN EL PERIODO:		
62. MENOS: UTILIZACION PARA AUMENTOS DE CAPITAL:		
6201 Reserva legal		
6202 Reserva facultativa		
6203 Otras reservas		
6204 Superávit por revalorización de activos fijos		
6205 Utilidades acumuladas		
63. SUPERAVIT Y UTILIDADES POR APLICAR:		464.087 =
6301 Utilidad (pérdida) neta del ejercicio	(464.087) =	
6302 Menos: Dividendos en efectivo		
6303 Más: Superávit de capital del período		
64. CORRECCIONES A UTILIDADES ACUMULADAS:		
6401 Devoluciones de impuestos pagados en años anteriores		
Menos: Impuestos por glosas fiscales		
TOTAL DEL PATRIMONIO NETO		238'762.564 =


D. 7. ESTADO DE CAMBIOS EN LA POSICION FINANCIERA

70. FUENTES DE CAPITAL DE TRABAJO NETO:		21'960.666 =
7001 Utilidad neta del ejercicio		
Más:		
7002 Cargos por depreciación de activos fijos	428.450, =	
7003 Cargos por amortización de intangibles y diferidos		
7004 Pérdida en venta de activos fijos o en inversiones permanentes		
7005 Venta de activos fijos e inversiones permanentes	2'532.216, =	
7006 Incremento de pasivos de largo plazo		
7007 Aumento de capital social		
7008 Incremento de Superávit (no incluye el superávit por revalorización)		
7009 Otros ajustes o aumentos		
Menos:		
7010 Ingresos recibidos por participación en utilidades de compañías		
7011 Utilidad en venta de activos fijos o en inversiones permanentes		
72. USOS DE CAPITAL DE TRABAJO:		31'923.075 =
7201 Dividendos pagados		
7202 Compra de activos fijos		
7203 Compra de inversiones permanentes		
7204 Disminución de pasivos a largo plazo	27'904.659, =	
7205 Incrementos de activos intangibles y diferidos		
7206 Reducción del capital social		
7207 Pérdidas del ejercicio	464.087, =	
7208 Otros	3'554.329, =	
VARIACIONES EN EL CAPITAL DE TRABAJO NETO (70 - 72)		(9'962.409)
CAPITAL DE TRABAJO AL FINAL DEL PERIODO	(2'791.070, =)	
MENOS: CAPITAL DE TRABAJO AL INICIO DEL PERIODO	7'171.339, =	
VARIACIONES EN EL CAPITAL DE TRABAJO NETO		(9'962.409)

DISTRIBUCION DE UTILIDADES DEL EJERCICIO INMEDIATO ANTERIOR:

Reserva legal		
Reservas facultativas		
Otras reservas		
Dividendos en efectivo		
Amortización de pérdidas		
Utilidades acumuladas		
RESERVA LEGAL:		
Reserva inicial		
Más: Asignación del año		
Menos: Utilización en el año		
Saldo final		
SUPERAVIT POR REVALORIZACION:		
Superávit por revalorización inicial		
Más: revalorización de activos del período		
Menos: Capitalización o absorción de pérdidas		
Saldo final		

2 ABR. 1980



ANEXO 1

DENOMINACION DE LA COMPAÑIA SEGUN SU ESTATUTO	C. I. I. U.	No. EXPEDIENTE
SARSO S.A.		40564-83

**VALOR DE TRANSACCIONES DE BIENES Y SERVICIOS
(EN MILES DE SUCRES)**

Del ...1... de ...Enero..... al ...31 de Diciembre de 19...89

CONCEPTO	PROCEDENCIA		TOTAL
	NACIONAL	EXTRANJERA	
10. COMPRAS:	-0-	-0-	-0-
10.0 Materia Prima			
10.1 Mercaderías			
10.2 Maquinaria y Equipo			
10.3 Donaciones realizadas			
20. PAGOS POR TECNOLOGIA:	-0-	-0-	-0-
20.0 Patentes y Marcas			
20.1 Asistencia Técnica			
20.2 Otros			
30. VENTAS:	-0-	-0-	-0-
30.0 Materias Primas			
30.1 Productos Terminados			
30.2 Donaciones Recibidas			
40. COBROS POR TECNOLOGIA:	-0-	-0-	-0-
40.1 Patentes y Marcas			
40.2 Asistencia Técnica			
40.3 Otros			

PERSONAL OCUPADO Y REMUNERACIONES (EN MILES DE SUCRES)

NACIONALIDAD	E M P L E A D O S							
	Directivos		Administrativo		Técnicos		Obreros	
	No.	Remuneración	No.	Remuneración	No.	Remuneración	Permanentes No. Remuner.	Ocasionales No. Remunerac.
Ecuatorianos								
Extranjeros								

15 o/o Participación								
----------------------	--	--	--	--	--	--	--	--

