

REPUBLICA DEL ECUADOR
SUPERINTENDENCIA DE COMPAÑIAS

FORMULARIO DE ESTADOS FINANCIEROS
FORM. 0001

AÑO:

Denominación de la compañía según su estatuto: JAMBELI-BALAO, "JAMBALAO" S.A.			Siglas:	R.U.C. 0990627384001	No. Expediente: 40556-83
PRINCIPAL	Ciudad: Guayaquil	Calle y No. PRIMERO DE MAYO # 1006	Teléfono: 399084	Casilla: 9198	Cable:
SUCURSALES					

Período del Balance:
De: 1 de Enero de 1984; Al: 31 de Diciembre de 1984.

NOMINA DE ADMINISTRADORES Y COMISARIOS DE LAS COMPAÑIAS NACIONALES
(Que se hallan actualmente en ejercicio)

1. ADMINISTRADORES	NOMBRES	No PASAPORTE	NACIONALIDAD
Presidente	LUIS FERNANDO GOMEZ YCAZA	09 03397339	Ecuatoriano
Vicepresidente	CRISTOBAL ORRANTIA VERNAZA ING	09 03470052	Ecuatoriano
Gerente (s)	JOAQUIN ORRANTIA VERNAZA ECON	09 04473648	Ecuatoriano
Directores o vocales principales	APARICIO PLAZA PLAZA ING. ANTONIO PINO VERNAZA		
Directores o vocales suplentes			
2. COMISARIOS	NOMBRES	DIRECCION Y TELEFONO	
Principal	WASHINGTON GALLO G	Ayacucho 2412	
Suplente			
3. COMITE DE VIGILANCIA			

DATOS DE LOS REPRESENTANTE (S) LEGAL (ES)

Nombre (s)	JOAQUIN ORRANTIA VERNAZA	Nacionalidad:	ECUATORIANO
Cargo (s)	GERENTE GENERAL		
Fecha de nombramiento		Período:	5 Años
ACTIVIDAD QUE DESARROLLA ACTUALMENTE LA COMPAÑIA			

COMPAÑIAS EXTRANJERAS DOMICILIADAS EN EL ECUADOR

PRESENTANTE (S) PERMANENTE (S) EN EL ECUADOR	
Nosmbre (s)	Nacionalidad
Cargo (s) o designación (es)	Carnet de domiciliación No.

LA CONTABILIDAD ESTA A CARGO DE

Denominación de la persona jurídica:	
ING. FERNANDO CHACON VASCONCZ	Ecuatoriano
Nombres y apellidos (persona natural)	Nacionalidad
DIRECCION: Esmeraldas 1406 y C. Balderon	

Tiene Auditoría Externa	SI <input type="checkbox"/>	NO <input type="checkbox"/>
Nombre o denominación	Dirección	

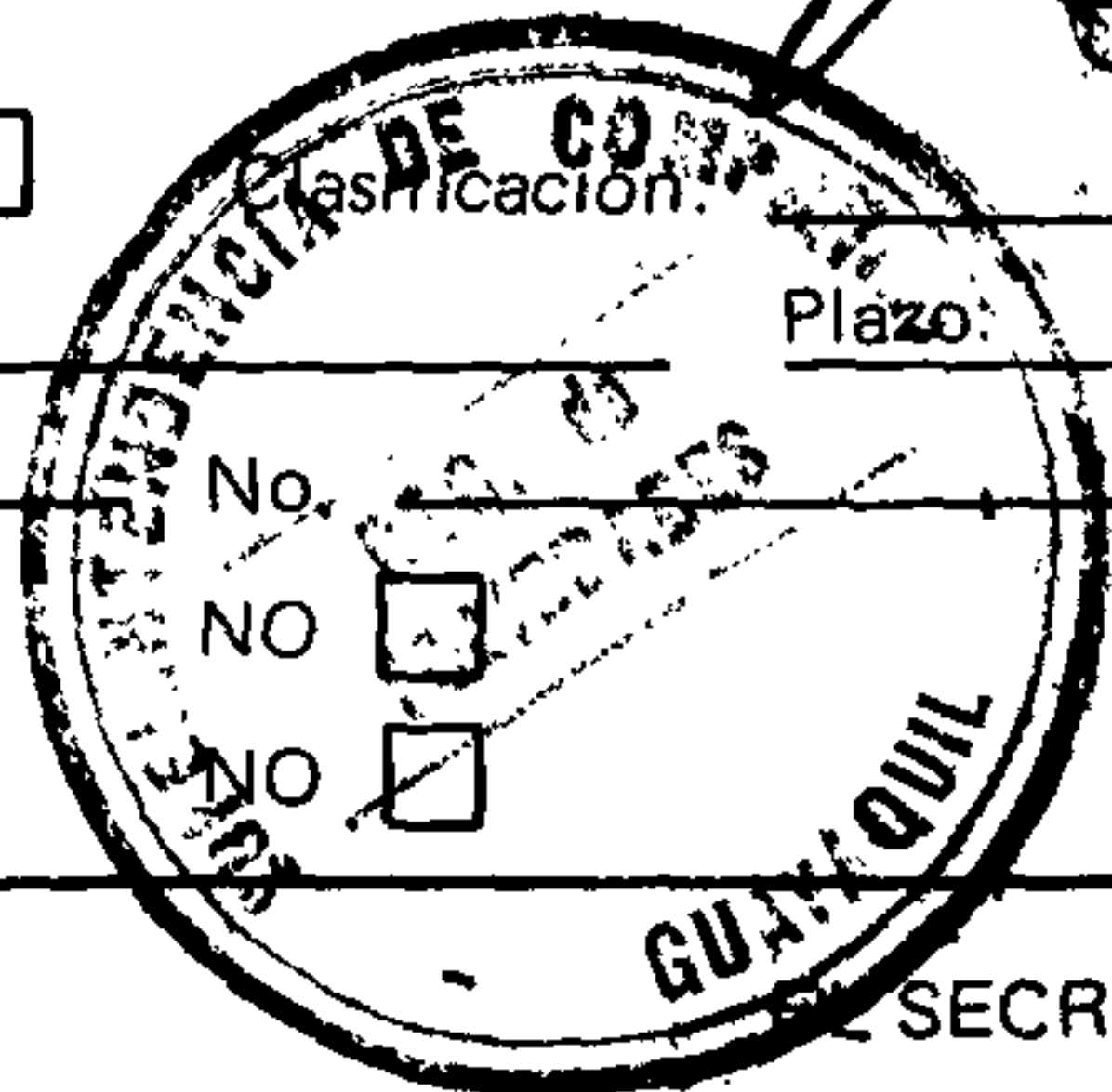
OTRAS INFORMACIONES (a la fecha del balance)

La Compañía está amparada por:	
LEY DE FOMENTO:	Industrial <input type="checkbox"/> Agropecuario <input type="checkbox"/> Turístico <input type="checkbox"/> Otra <input type="checkbox"/>
ACUERDO INTERMINISTERIAL No.	Fecha
AFILIACION A LA CAMARA DE:	
TIENE CREDITOS DE LA CORPORACION FINANCIERA NACIONAL:	SI <input type="checkbox"/> NO <input type="checkbox"/>
COTIZA ACCIONES EN LA BOLSA DE VALORES:	SI <input type="checkbox"/> NO <input type="checkbox"/>

Recibido hoy día de 19 a las

de la con anexos constantes en:

Fojas útiles.- CERTIFICO.



SECRETARIO



BALANCE GENERAL (ESTADO DE SITUACION FINANCIERA) AL 31 DE DICIEMBRE DE 1984

1. ACTIVO			
11. CORRIENTE			
1101	Caja y Bancos		8'225.510,18
1102	Inversiones temporales		
1103	Cuentas por cobrar clientes		
1104	Documentos por cobrar clientes		
1105	Documentos descontados		
1106	Menos: Provision cuentas de dudoso cobro		
11 07	Inventario materia prima		
1108	Inventario productos en proceso		
1109	Inventario productos terminados		
1110	Inventario suministros y materiales		
1111	Inventario mercaderías en almacén		
1112	Semovientes para venta		
1113	Sementeras		
1114	Lotes de terrenos y otros inmuebles para la venta		
1115	Obras en ejecución		
1116	Mercaderías en tránsito		
1117	Menos: Provisión baja inventarios		
1118	Ingresos acumulados por cobrar		
1119	Depósitos previos		
1120	Préstamos a ejecutivos y trabajadores		25.500,00
1121	Préstamos a accionistas o socios y compañías relacionadas		945.154,98
1122	Pagos anticipados a proveedores		
1123	Pagos anticipados de impuestos y seguros		
1124	Pagos anticipados de intereses		
1125	Repuestos y accesorios y pequeñas herramientas		
1126	Accesorios de oficina en existencia		
1127	Otros pagos anticipados (adjuntar detalle)		
1128	Otros activos corrientes (adjuntar detalle)		665.600,00
TOTAL ACTIVO CORRIENTE			9'861.765,16
12. ACTIVO FIJO		Valor de adquisición	Deprec. acumulada
1201	Terrenos y mejoras	8'869.559,87	
1202	Maquinaria y equipo en montaje y en tránsito		
1203	Construcciones en curso		
1204	Edificios e Instalaciones	51.797,00	51.797,00
1206	Maquinaria y equipo	430.000,00	430.000,00
1208	Muebles y enseres		
1210	Vehículos		
1212	Mejoras en locales arrendados		
1214	Semovientes	9'091.814,36	
1216	Plantaciones		
1218	Otros activos fijos (adjuntar detalle)	48.381,60	
REVALORIZACIONES		Valor de Revalúo	Deprec. acumulada
1220	Revalorización de terrenos		
1222	Revalorización de edificios		
1224	Revalorización de maquinaria y equipo		
1226	Revalorizaciones de otros activos fijos (adj. det.)		
13. DEUDORES E INVERSIONES A LARGO PLAZO			
1301	Cuentas y documentos por cobrar clientes		
1302	Préstamos a ejecutivos y trabajadores		
1303	Préstamos a accionistas o socios y compañías relacionadas		
1304	Bonos, obligaciones, cédulas		
1305	Acciones o participaciones en compañías relacionadas		
1306	Otros (adjuntar detalle)		
14. ACTIVOS INTANGIBLES		Valor de adquisición	Amort. acumulada
1401	Patentes y marcas		
1403	Otros (adjuntar detalle)		
15. PAGOS DIFERIDOS		Valor inicial	Amort. acumulada
1501	Gastos de organización y reorganización	361.222,37	
1503	Gastos de investigación y desarrollo		
1505	Pagos anticipados a largo plazo	1'607.250,39	
1507	Pérdidas por diferencias de cambio (Dec. 1384)		
1508	Comisión de riesgo cambiario		
1509	Otros (adjuntar detalle)		
16. OTROS ACTIVOS NO CORRIENTES			
1601	Propiedades y otros activos fijos no utilizados		
1602	Otros (adjuntar detalle)		
TOTAL ACTIVO NO CORRIENTE			20'460.025,59
TOTAL DEL ACTIVO			30'321.790,75

I

2. PASIVO		
21.	PASIVOS CORRIENTES	
2101	Proveedores en el país	
2102	Proveedores en el exterior	
2103	Anticipos de clientes	
2104	Bancos privados moneda nacional	
2105	Bancos privados moneda extranjera	
2106	Otras instituciones financieras privadas moneda nacional	
2107	Otras instituciones financieras privadas moneda extranjera	
2108	Instituciones de crédito público moneda nacional	
2109	Instituciones de crédito público moneda extranjera	
2110	Dividendos por pagar a accionistas o socios	
2111	15o/o para trabajadores	
2112	Impuesto a la Renta por pagar	
2113	Sueldos acumulados por pagar	
2114	Intereses acumulados por pagar	
2115	Impuestos retenidos por pagar	
2116	Seguro Social por pagar	36.471,51
2117	Acreedores diversos	
2118	Parte corriente del pasivo a largo plazo	29'893.503,82
TOTAL PASIVO CORRIENTE		29'929.975,33
22.	PASIVOS NO CORRIENTES	
2201	Obligaciones emitidas en circulación (art. 243 de la Ley de Cías.)	
2202	Acreedores hipotecarios y prendarios	
2203	Impuestos diferidos por pagar	
2204	Previsión para indemnizaciones	
2205	Préstamos de accionistas o socios	233.099,10
2206	Depósitos por cuentas en participación	
2207	Aportes de accionistas o socios para capitalización futura	
2208	Préstamos de la casa matriz	
2209	Préstamos de compañías relacionadas	
2210	Arrendamiento financiero por pagar	
2211	Otros (adjuntar detalle)	
23.	PASIVOS DIFERIDOS	
2301	Utilidades por realizar en ventas a plazos	
2302	Prima en venta de obligaciones emitidas	
2303	Cobros anticipados a más de un año	
2304	Otros (adjuntar detalle)	
TOTAL PASIVOS NO CORRIENTES		233.099,10
TOTAL PASIVO		30'163.074,43
31.	3. PATRIMONIO NETO CAPITAL SOCIAL	
3101	Acciones o aportaciones de compañías nacionales	1'000.000,00
3102	Capital asignado a sucursales extranjeras	
3103	Menos: Acciones propias adquiridas	
3104	Menos: Capital suscrito no pagado	
32.	SUPERAVIT DE CAPITAL	
3201	Revalorización de terrenos	
3202	Revalorización de otros activos fijos	
3203	Donaciones y subsidios recibidos	
3204	Otros (adjuntar detalle)	
33.	RESERVAS	
3301	Reserva legal (art. 111 y 339 Ley de Cías.)	
3302	Reserva estatutaria	
3303	Reserva facultativa	
34.	RESULTADOS	
3401	Utilidades (pérdidas) acumuladas de ejercicios anteriores	(992.683,49)
3402	Utilidad (pérdida) neta del ejercicio	151.399,81
TOTAL PATRIMONIO NETO		158.716,32
TOTAL DEL PASIVO Y PATRIMONIO NETO		30'321.790,75


4. CUENTAS DE ORDEN	
40. DEUDORAS	41. ACREEDORAS
4001 Avaes otorgados	4101 Responsabilidades por avales otorgados
4002 Mercaderías en consignación	4102 Consignaciones recibidas
4003 Documentos al cobro	4103 Cobro de documentos
4004 Otras garantías	4104 Responsabilidades por otras garantías


ESTADO DE PERDIDAS Y GANANCIAS

Correspondiente al período del 1 de Enero al 31 de Diciembre de 1984


50.	VENTAS BRUTAS			738.433,00
	5001 En el país			
	5002 En el exterior			
	5003 Menos: Devoluciones y rebajas en ventas			
	5004 Utilidades realizadas por ventas a plazos			
	VENTAS NETAS			
51.	COSTO DE VENTAS (Mercaderías no fabricadas por la Cía.)			
	5101 Inventario inicial			
	5102 Compras			
	5103 Menos: Inventario final			
52.	COSTO DE PRODUCCION (Mercaderías fabricadas por la Cía.)			1'839.857,52
	5201 Materias primas:			
	5202 Inventario inicial			
	5203 Más: Compras			
	5204 Menos: Inventario final			
	5205 Mano de obra directa			
	5206 Gastos de fabricación:		1'839.857,52	
	5207 Depreciación maquinaria y equipos			
	5208 Amortización de patentes, marcas, asistencia técnica			
	5209 Mano de obra indirecta	595.548,00		
	5210 Suministros y Materiales			
	5211 Seguros sobre inventarios y edificios fábrica			
	5212 Aportes IESS y beneficios sociales			
	5213 Mantenimiento y reparaciones	736.433,84		
	5214 Impuestos a la producción y otros			
	5215 Fuerza motriz, agua, teléfono			
	5216 Otros gastos de fabricación (adjuntar detalle)	507.875,68		
	5217 Inventario inicial de productos en proceso			
	5218 Menos: Inventario final de productos en proceso			
	5219 Inventario inicial de productos terminados			
	5220 Menos: Inventario final de productos terminados			
	5221 Otros costos de ventas			
	UTILIDAD BRUTA			(1'101.424,52)
53.	GASTOS DE VENTAS			
	5301 Sueldos y salarios (No incluídos en costos)			
	5302 Comisiones a empleados y particulares			
	5303 Publicidad y propaganda			
	5304 Depreciación bienes Dpto. de Ventas			
	5305 Beneficios sociales, indemnizaciones (excepto 15 o/o trabajadores)			
	5306 Otros			
54.	GASTOS ADMINISTRATIVOS			
	5401 Sueldos y salarios (no incluídos en costos)			
	5402 Beneficios sociales, indemnizaciones (excepto 15 o/o trabajadores)			
	5403 Agua, luz, teléfono, télex, (no incluídos en costos)			
	5404 Amortización de intangibles y diferidos			
	5405 Impuestos prediales y otros (no incluídos en costos)			
	5406 Contribución Superintendencia de Compañías			
	5407 Depreciación bienes Dpto. Administrativo			
	5408 Cuentas de dudoso cobro y baja de inventarios			
	5409 Otros			
	UTILIDAD (PERDIDA) DE OPERACION			
55.	GASTOS FINANCIEROS			
	5501 Intereses, comisiones			
	5502 Otros gastos financieros			
	UTILIDAD (PERDIDA) DESPUES DE FINANCIAMIENTO			
56.	INGRESOS NO OPERACIONALES			1'252.824,33
	5601 Intereses por inversiones (bonos, cédulas)			
	5602 Subsidios recibidos			
	5603 Venta de activos fijos			
	5604 Dividendos de acciones o participaciones, en efectivo			
	5605 Ganancias en cambios			
	5606 Otros		1'252.824,33	
57.	GASTOS NO OPERACIONALES			
	5701 Pérdida en venta de activos			
	5702 Pérdidas por diferencia de Cambios			
	5703 Otros gastos (adjuntar detalle)			
	UTILIDAD (PERDIDA) DEL EJERCICIO antes de:			
	15o/o para trabajadores			
	Impuesto a la Renta			
5801	UTILIDAD NETA			151.399,81

Los infrascritos Gerente y Contador de la Compañía, a nombre de la cual presentamos esta información, certificamos que todo el contenido de este formulario es verídico, correcto y completo.


EL GERENTE (REPRESENTANTE LEGAL)


EL CONTADOR
Reg No.

Hemos revisado los estados financieros y de Resultados y las demás informaciones que preceden y en nuestra opinión exponen razonablemente la situación de la Compañía y los resultados de sus operaciones durante el correspondiente ejercicio, de conformidad con los principios contables generalmente aceptados.


Auditor

Lugar y fecha

Compañía

1'839.857,52

SUPERINTENDENCIA DE COMPAÑIAS

2

DENOMINACION DE LA COMPAÑIA SEGUN SU ESTATUTO :	C. I. I. U.	No. EXPEDIENTE
JAMBELI-BALAO, "JAMBALAO" S.A.		40556-83

6. ESTADO DE EVOLUCION DEL PATRIMONIO NETO

60. PATRIMONIO INICIAL:		1'000.000,00
6001 Capital social		
6002 Menos: Acciones propias adquiridas		
6003 Menos: Capital suscrito no pagado		
6004 Reserva Legal		
6005 Otras Reservas		
6006 Superávit de capital		
6007 Utilidades retenidas		
6008 Menos: Pérdidas acumuladas		
61. AUMENTOS DE CAPITAL SOCIAL EN EL PERIODO		
62. Menos: UTILIZACION PARA AUMENTOS DE CAPITAL DE:		
6201 Reserva Legal		
6202 Otras reservas		
6203 Superávit por revalorización		
6204 Utilidades retenidas		
63. SUPERAUIT Y UTILIDADES POR APLICAR:		
6301 Utilidad o (pérdida) neta del ejercicio		
6302 Menos: dividendos		
6303 Más: superávit de capital del período		
64. CORRECCIONES A UTILIDADES ACUMULADAS:		
6401 Devolución de impuestos pagados de años anteriores		
6402 Menos: impuestos glosas fiscales		
TOTAL EVOLUCION DEL PATRIMONIO		1'000.000,00

DISTRIBUCION UTILIDADES EJERCICIO ANTERIOR:

Reserva Legal		
Otras reservas		
Dividendos		
Amortización de pérdidas		
Utilidades retenidas		
RESERVA LEGAL:		
Reserva inicial		
Más: Asignación del año		
Menos: Utilización en el año		
Saldo final		
SUPERAUIT POR REVALORIZACION:		
Superávit por revalorización inicial		
Más: Revalorización de activos del período		
Menos: Capitalización o absorción de pérdidas		
Saldo final.		

7. ESTADO DE CAMBIOS EN LA POSICION FINANCIERA

A. FUENTES DE CAPITAL DE TRABAJO NETO:		151.399,81
7001 Utilidad neta del ejercicio	151.399,81	
Más:		
7002 Cargos por depreciación		
7003 Cargos por amortización de intangibles y diferidos		
7004 Pérdida en venta de activos		
Menos:		
7005 Ingreso por recibir en efectivo por part. en utilidad. de subsidiarias		
7006 Utilidad en venta de activos		
TOTAL FUENTES PROVENIENTES DE OPERACIONES		
OTRAS FUENTES DE CAPITAL DE TRABAJO NETO		
7101 Venta de Activos fijos		
7102 Incremento de pasivos a largo plazo		
7103 Aumento de capital social		
7104 Incremento del superávit de capital		
7105 Incremento de aportes para capitalización		
7106 Otros.		
TOTAL OTRAS FUENTES		
B. USOS DE CAPITAL DE TRABAJO		22'505.060,33
7201 Dividendos pagados		
7202 Compra de activos fijos		
7203 Compra de inversiones permanentes		
7204 Disminución de pasivo a largo plazo		
7205 Incrementos de activos intangibles y diferidos		
7206 Ajustes a períodos anteriores		
7207 Pérdida del ejercicio		
7208 Otros		
VARIACION EN EL CAPITAL DE TRABAJO NETO (A-B)		22'353.660,52
CAPITAL DE TRABAJO AL FINAL DEL PERIODO		20'068.210,17
MENOS: CAPITAL DE TRABAJO AL INICIO DEL PERIODO		2'285.450,35
VARIACION EN EL CAPITAL DE TRABAJO NETO		22'353.660,52

Elmira
Registra de Socios

11 JUN 1983

DENOMINACION DE LA COMPAÑIA SEGUN ESTATUTO

C.I.I.U.

No. EXPEDIENTE

**TRANSACCIONES DE BIENES Y SERVICIOS
(EN SUCRES)**

PERIODO: De a de de 198

CONCEPTO	PROCEDENCIA		TOTAL
	NACIONAL	EXTRANJERA	
10. COMPRAS			
10.0 Materia Prima			
10.1 Mercadería			
10.2 Maquinaria y Equipo			
10.3 Donaciones realizadas			
20. PAGOS POR TECNOLOGIA			
20.0 Patentes y Marcas			
20.1 Asistencia Técnica			
20.2 Otros			
30. VENTAS			
30.0 Materias Primas			
30.1 Productos Terminados			
30.2 Donaciones Recibidas			
40. COBROS POR TECNOLOGIA			
40.1 Patentes y Marcas			
40.2 Asistencia Técnica			
40.3 Otros			

PERSONAL OCUPADO Y REMUNERACIONES

PROCEDENCIA	EMPLEADOS			OBREROS	SALIDAS Voluntarias y/o despidos
	Directivos	Administrativo	Técnico		
Nacional No.-					
Remuneración S/.					
Extranjera No.-					
Remuneración S/.					
15 o/o Participación S/.					

PROGRAMA ANUAL DE INVERSION

¿Tiene Proyectos de Inversión para el Próximo Año?

Si ☒ XNO ☐

Monto de la Inversión Programada:

S/. _____

Construcciones

S/. 25'000.000,00

Maquinaria y equipo

S/. 12'000.000,00

Financiamiento: Recursos Propios 35 o/o

Prestados 65 o/o

La Inversión programada servirá para

Expansión

Racionalización



Reposición

□

ANEXO

DENOMINACION DE LA COMPAÑIA SEGUN ESTATUTO	C.I.I.U.	No. EXPEDIENTE
AGRICOLA E INDUSTRIAL JAMBELI-BALAO " JAMBALAO "		40556-83

TRANSACCIONES DE BIENES Y SERVICIOS
(EN SUCRES)

PERIODO: De a de 198

CONCEPTO	PROCEDENCIA		TOTAL
	NACIONAL	EXTRANJERA	
10 COMPRAS			
10.0 Materia Prima			
10.1 Mercadería			
10.2 Maquinaria y Equipo			
10.3 Donaciones realizadas			
20 PAGOS POR TECNOLOGIA			
20.0 Patentes y Marcas			
20.1 Asistencia Técnica			
20.2 Otros			
30 VENTAS	4'945.298,19		4'945.298,19
30.0 Materias Primas			
30.1 Productos Terminados			
30.2 Donaciones Recibidas			
40 COBROS POR TECNOLOGIA			
40.1 Patentes y Marcas			
40.2 Asistencia Técnica			
40.3 Otros			

PERSONAL OCUPADO Y REMUNERACIONES

PROCEDENCIA	EMPLEADOS			OBREROS	SALIDAS Voluntarias y/o despidos
	Directivos	Administrativo	Técnico		
Nacional No.-					
Remuneración S/.					
Extranjera No.-					
Remuneración S/.					
15o/o Participación S/.					

PROGRAMA ANUAL DE INVERSION

¿ Tiene Proyectos de Inversión para el Próximo Año?

SI ☐ NO ☐

Monto de la Inversión Programada:

S/. _____

Construcciones:

S/. _____

Maquinaria y equipo:

S/. _____

Financiamiento: Recursos Propios _____ o/o

Prestados : _____ o/o

La Inversión programada servirá para

Expansión ☐ Racionalización ☐ Reposición ☐