

COMERCIALIZADORA DARPA S.A.

**INFORME SOBRE LOS ESTADOS FINANCIEROS
AUDITADOS POR LOS AÑOS TERMINADOS
EL 31 DE DICIEMBRE DEL 2010 Y 2009**

INFORME DE LOS AUDITORES INDEPENDIENTES

**A la Junta General de Accionistas de
COMERCIALIZADORA DARPA S.A.**

Informe sobre los estados financieros


1. He auditado los balances generales adjunto de **COMERCIALIZADORA DARPA S.A.**, al 31 de diciembre del 2010 y 2009 y los correspondientes estados de resultados, de cambios en el patrimonio de los accionistas y de flujos de efectivo por los años terminados en esas fechas y un resumen de políticas contables significativas y otras notas explicativas.

Responsabilidad de la Administración de la Compañía por los estados financieros

2. La Administración de la Compañía es responsable por la preparación y presentación razonable de los estados financieros de acuerdo con normas ecuatorianas de contabilidad establecidas por la Superintendencia de Compañías. Esta responsabilidad incluye el diseño, la implementación y el mantenimiento de controles internos relevantes para la preparación y presentación razonable de los estados financieros que no estén afectados por distorsiones significativas, sean éstas causadas por fraude o selección y aplicación de políticas contables apropiadas y la elaboración de estimaciones contables razonables de acuerdo con las circunstancias.

Responsabilidad del Auditor

3. Mi responsabilidad es expresar una opinión sobre estos estados financieros basados en la auditoría realizada. Nuestras auditorías fueron efectuadas de acuerdo con normas internacionales de auditoría. Estas normas requieren que cumplamos con requerimientos éticos, que planifiquemos y realicemos la auditoría para obtener certeza razonable de que los estados financieros no contienen exposiciones erróneas o inexactas de carácter significativo. Una auditoría comprende la aplicación de procedimientos destinados a la obtención de evidencia de auditoría sobre los saldos y revelaciones presentadas en los estados financieros. Los procedimientos seleccionados dependen del juicio del auditor e incluyen la evaluación del riesgo de distorsiones significativas en los estados financieros por fraude o error. Al efectuar esta evaluación de riesgo, el auditor toma en consideración los controles internos de la Compañía, relevantes para la preparación y presentación razonable de sus estados financieros, a fin de diseñar procedimientos de auditoría adecuados a las circunstancias, pero no con el propósito de expresar una opinión sobre la efectividad del control interno de la Compañía. Una auditoría también comprende la evaluación de que los principios de contabilidad utilizados son apropiados y de que las estimaciones contables hechas por la Administración son razonables, así como una evaluación de la presentación general de los estados financieros. Consideramos que la evidencia de auditoría que hemos obtenido es suficiente y apropiada para proporcionar una base para expresar nuestra opinión de auditoría.



Opinión

4. En mi opinión, los estados financieros mencionados en el primer párrafo presentan razonablemente, en todos los aspectos significativos, la situación financiera de **COMERCIALIZADORA DARPA S.A.**, al 31 de diciembre del 2010 y 2009, los resultados de sus operaciones, los cambios en su patrimonio y flujos de efectivo por los años terminados en esa fecha, de acuerdo con normas ecuatorianas de contabilidad establecidas y autorizadas por Superintendencia de Compañías.

Informe sobre otros requisitos legales y reguladores

5. De acuerdo con disposiciones tributarias, el informe sobre cumplimiento de obligaciones tributarias del año 2009, será presentado por separado hasta el 31 de julio de cada año según Resolución No. NAC-DGERCGC10-00139 del Servicio de Rentas Internas, conjuntamente con los anexos exigidos por el **SRI**, consecuentemente las provisiones tributarias registrados podrían tener cambios como resultado de las conciliaciones que deberá realizar la Compañía a las diversas obligaciones tributarias.



CPA. VICTOR HUGO REYES GUALE
AUDITOR EXTERNO
RNAE - SC No. 457

Guayaquil, julio 14 del 2011



COMERCIALIZADORA DARPA S.A.**BALANCES GENERALES****AL 31 DE DICIEMBRE DEL 2010 Y 2009****NOTAS**

		2010	2009
		(US dólares)	
ACTIVOS			
ACTIVOS CORRIENTES			
Caja y Bancos	2	143.200	178.872
Cuentas y documentos por cobrar	3	1.465.543	1.371.628
Inventarios	4	1.663.978	1.803.676
Impuestos pagados por anticipado	5	<u>361.652</u>	<u>355.496</u>
TOTAL ACTIVOS CORRIENTES		3.634.373	3.709.672
ACTIVOS FIJOS, NETO	6	<u>301.789</u>	<u>265.580</u>
TOTAL ACTIVOS		<u>3.936.162</u>	<u>3.975.252</u>
<u>PASIVOS Y PATRIMONIO DE LOS ACCIONISTAS</u>			
PASIVOS CORRIENTES:			
Vencimiento corriente de obligaciones a largo plazo	7	337.758	404.200
Cuentas y documentos por pagar	8	2.320.032	2.394.526
Impuestos y contribuciones por pagar	9	258.896	267.192
Gastos acumulados por pagar	10	<u>206.149</u>	<u>181.745</u>
TOTAL PASIVOS CORRIENTES		3.122.835	3.247.663
Obligaciones bancarias, largo plazo	7	337.357	357.396
Cuentas por pagar accionistas	11	<u>212.146</u>	<u>190.145</u>
TOTAL PASIVOS		<u>3.672.338</u>	<u>3.795.204</u>
<u>PATRIMONIO DE LOS ACCIONISTAS</u>			
Capital social	12	176.000	176.000
Reserva legal y facultativa		6	6
Reserva de Capital	13	9.324	9.324
Resultados Acumulados		(5.282)	(67.043)
Utilidad neta del Ejercicio		<u>83.776</u>	<u>61.761</u>
TOTAL PATRIMONIO		<u>263.824</u>	<u>180.048</u>
TOTAL PASIVOS Y PATRIMONIO DE LOS ACCIONISTAS		<u>3.936.162</u>	<u>3.975.252</u>



Ing. Segundo Carchi Salazar
Gerente General



Ing. Viviana Niebla Alvarez
Contadora

Ver notas a los estados financieros

COMERCIALIZADORA DARPA S.A.**ESTADOS DE RESULTADOS
POR LOS AÑOS TERMINADOS EL 31 DE DICIEMBRE DEL 2010 Y 2009**

	<u>NOTAS</u>	<u>2010</u>	<u>2009</u>
<u>INGRESOS</u>		(US dólares)	
Ventas netas	14	16.508.869	15.802.106
Costo de ventas	15	(14.819.384)	(14.422.788)
Utilidad Bruta		<u>1.689.485</u>	<u>1.379.318</u>
<u>GASTOS OPERATIVOS</u>			
Gastos de administración	16	(564.542)	(527.475)
Gastos de ventas	17	(818.154)	(603.094)
Gastos de mantenimiento		(133.539)	(107.757)
Total Gastos Operativos		<u>(1.516.235)</u>	<u>(1.238.326)</u>
Utilidad operativa		<u>173.250</u>	<u>140.992</u>
<u>INGRESOS Y GASTOS NO OPERATIVOS</u>			
Gastos financieros		(59.791)	(62.493)
Otros ingresos		13.827	13.834
Otros gastos		(4.093)	(2.302)
UTILIDAD ANTES DE DEDUCCIONES		123.193	90.031
(-) Participación a empleados	18	(18.479)	(13.505)
(-) Impuesto a la renta	18	(20.938)	(14.765)
UTILIDAD NETA DEL EJERCICIO		<u>83.776</u>	<u>61.761</u>
UTILIDAD NETA POR ACCIÓN (UTILIDAD NETA/ # ACCIONES)		<u>0,48</u>	<u>0,35</u>



Ing. Segundo Carchi Salazar
Gerente General



Ing. Viviana Niebla Alvarez
Contadora

Ver notas a los estados financieros

COMERCIALIZADORA DARPA S.A.**ESTADOS DE CAMBIOS EN EL PATRIMONIO DE LOS ACCIONISTAS
POR LOS AÑOS TERMINADOS EL 31 DE DICIEMBRE DEL 2010 Y 2009**

	Reservas			Resultados		
	Capital			De	Del	Del
	Social	Legal	Facultativa	Capital	ejercicio anterior	ejercicio actual
				(US dólares)		
Saldos a diciembre 31, 2008	176.000	3	3	9.324	(74.395)	7.352
Transferencia de utilidad neta					7.352	(7.352)
Utilidad neta del año (nota 18)						61.761
Saldos a diciembre 31, 2009	176.000	3	3	9.324	(67.043)	61.761
Transferencia de utilidad neta					61.761	(61.761)
Utilidad neta del año (nota 18)						83.776
Saldos a diciembre 31, 2010	176.000	3	3	9.324	(5.282)	83.776


Ing. Segundo Carchi Salazar
Gerente General


Ing. Viviana Niebla Alvarez
Contadora

Ver notas a los estados financieros

COMERCIALIZADORA DARPA S.A.**ESTADOS DE FLUJOS DE EFECTIVO - METODO DIRECTO
POR LOS AÑOS TERMINADOS EL 31 DE DICIEMBRE DEL 2010 Y 2009****NOTAS**

2010 2009
(US dólares)

FLUJO DE CAJA POR ACTIVIDADES DE OPERACION:


Efectivo recibido de clientes y otros ingresos	16.410.132	15.505.851
Efectivo pagado a proveedores, empleados y otros	(16.185.085)	(15.575.814)
Efectivo pagado por gastos financieros	(59.791)	(62.493)
Efectivo entregado a partes relacionadas	0	(11.384)
Efectivo utilizado y provisto por actividades de operación	<u>165.256</u>	<u>(143.840)</u>


FLUJO DE CAJA POR ACTIVIDADES DE INVERSION:

Adquisición de activos fijos	6	(136.448)	(61.485)
Efectivo utilizado por actividades de inversión		(136.448)	(61.485)

FLUJO DE CAJA POR ACTIVIDADES DE FINANCIAMIENTO:

Obligaciones bancarias pagadas y recibidas netas	(86.481)	397.354
Préstamos de accionistas recibidos y pagados	<u>22.001</u>	<u>(154.061)</u>
Efectivo neto provisto y provisto por actividades de financiamiento	<u>(64.480)</u>	<u>243.293</u>
Disminución y aumento neto en caja y bancos	(35.672)	37.968
Efectivo al inicio del año (s)	<u>178.872</u>	<u>140.904</u>
Efectivo al final del año (s)	2 <u>143.200</u>	<u>178.872</u>


Ing. Segundo Cárchi Salazar
Gerente General


Ing. Viviana Niebla Alvarez
Contadora

Ver notas a los estados financieros

COMERCIALIZADORA DARPA S.A.

**ESTADOS DE FLUJOS DE EFECTIVO
CONCILIACIÓN DE LA UTILIDAD NETA CON EL EFECTIVO NETO PROVISTO
EN ACTIVIDADES DE OPERACIÓN
POR LOS AÑOS TERMINADOS EL 31 DE DICIEMBRE DEL 2010 Y 2009**

NOTAS


		<u>2010</u>	<u>2009</u>
		(US dólares)	
UTILIDA NETA		83.776	61.761
AJUSTES PARA CONCILIAR LA UTILIDA DEL EJERCICIO CON EL EFECTIVO NETO PROVISTO POR ACTIVIDADES DE OPERACION:			
Participación a empleados	18	18.479	14.702
Impuesto a la renta	18	20.938	15.856
Provisiones de beneficios sociales	10	127.400	116.747
Depreciación	6	93.445	82.134
Provisión de cuentas incobrables	3	10.078	0
Ganancia en venta de activos fijos		(8.571)	0
Pérdida en venta de activos fijos		<u>4.092</u>	<u>0</u>
Subtotal		<u>349.637</u>	<u>291.200</u>


CAMBIOS EN ACTIVOS Y PASIVOS OPERATIVOS:

Aumento en cuentas y documentos por cobrar	(103.993)	(381.960)
Disminución en inventarios	139.698	415.425
Disminución en gastos e impuestos pagados por anticipado	(6.156)	110.184
Aumento en cuentas y gastos acumulados por pagar	(121.475)	(578.689)
Aumento en cuentas documentos y impuestos pagar	(92.455)	<u>0</u>

EFFECTIVO NETO UTILIZADO Y PROVISTO POR ACTIVIDADES DE OPERACIÓN

165.256 (143.840)


Ing. Segundo Carchi Salazar
Gerente General


Ing. Viviana Niebla Alvarez
Contadora

Ver notas a los estados financieros

COMERCIALIZADORA DARPA S.A.

NOTAS A LOS ESTADOS FINANCIEROS POR EL AÑO TERMINADO EL 31 DE DICIEMBRE DEL 2010 Y 2009

PRINCIPALES POLITICAS CONTABLES

COMERCIALIZADORA DARPA S.A.- (La Compañía) fue constituida en diciembre 24 de 1982 en la ciudad de Machala - Ecuador , teniendo por objeto principal la distribución y ventas de productos principalmente de primera necesidad, las bodegas y administración principal operan en la ciudad de Machala con una sucursal en la ciudad de Loja. La comercialización de los productos de efectúa en las provincias de El Oro, Loja, parcialmente en el Guayas (Ponce Enríquez) y el Oriente.

Previo aprobación de la Junta General de Accionistas de Comercializadora Darpa S.A., del veintiocho de junio del 2007, se resolvió la fusión mediante absorción de Distribuidora Exitosa S.A., por parte de Comercializadora Darpa S.A.

En la ciudad de Machala en septiembre 11 del 2007, fue aprobada por la Intendencia de Compañía de Machala mediante Resolución No. 07.M.DIC.0224, la fusión de las dos compañías mediante absorción, habiendo aumentado los activos, pasivos y disminución neta de patrimonio en US\$ 334.919,33, US\$ 444.526,39 y US\$ 109.607,06 , respectivamente.

Las políticas de contabilidad más importantes se resumen a continuación:

Bases de presentación.- La Compañía mantiene sus registros contables en US dólares, de acuerdo con Normas Ecuatorianas de Contabilidad NEC'S, disposiciones establecidas en la Ley de Régimen Tributario Interno y su reglamento de aplicación y disposiciones de Superintendencia de Compañías, las cuales son utilizadas en la preparación de estados financieros.

Las políticas de contabilidad más importantes se resumen a continuación:

Inventarios .- Están valorados al costo de adquisición, sin exceder el costo de mercado

Costo de venta.- Esta determinado por el costo de la mercadería vendida.

Activos fijos .- Están valorados al costo de adquisición ajustado según NEC 17 y se deprecian en base al método de línea recta. Las mejoras que prolongan la vida útil del bien se capitalizan.

Las tasas de depreciación anual de los activos son las siguientes:

<u>Activos</u>	<u>Tasas (%)</u>
Equipos de oficina	10
Muebles y enseres	10
Vehículos	20
Equipos de computación	33.33

COMERCIALIZADORA DARPA S.A.**NOTAS A LOS ESTADOS FINANCIEROS
POR EL AÑO TERMINADO EL 31 DE DICIEMBRE DEL 2010 Y 2009****1. PRINCIPALES POLITICAS CONTABLES: CONTINUACION:**

Reserva de capital.- Registra los saldos de las cuentas "Reexpresión monetaria" y "Reserva por revalorización del patrimonio" generados por el ajuste de brechas al 31 de diciembre de 1999 y ajuste por corrección monetaria del patrimonio al 31 de marzo del 2000.

Reserva legal.- La Ley de Compañías establece una apropiación obligatoria del 10% de la utilidad anual para su constitución hasta que represente por lo menos el 50% del capital pagado. El saldo de esta reserva puede ser capitalizado o utilizado para cubrir pérdidas.

Impuesto a la renta.- La Ley de Régimen Tributario Interno, establece la tarifa de impuesto a la renta del 25% para las sociedades. En caso de que la utilidad del año sea reinvertida y capitalizada parcial o totalmente dentro del año siguiente, la tarifa disminuye al 15% sobre la utilidad capitalizada.

Cambios en el poder adquisitivo de la moneda nacional. El poder adquisitivo de la moneda ecuatoriana según lo mide el Índice General de Precios al Consumidor del área urbana, calculado por el Instituto Nacional de Estadísticas y Censos, causó los siguientes porcentajes de inflación en los últimos cinco años:

<u>Años</u>	<u>Inflación</u> (%)
2006	2,87
2007	3,32
2008	8,83
2009	4,31
2010	3,33

2. CAJA Y BANCOS

Al 31 de diciembre del 2010 y 2009, están compuestos como sigue:

	<u>2010</u> (US dólares)	<u>2009</u>
Caja	29.503	22.231
Bancos	<u>113.697</u>	<u>156.641</u>
Total	<u>143.200</u>	<u>178.872</u>

COMERCIALIZADORA DARPA S.A.**NOTAS A LOS ESTADOS FINANCIEROS
POR EL AÑO TERMINADO EL 31 DE DICIEMBRE DEL 2010 Y 2009****3. CUENTAS Y DOCUMENTOS POR COBRAR**

Al 31 de diciembre del 2010 y 2009, están constituidas como sigue:

	<u>2010</u>	<u>2009</u>
	(US dólares)	
Clientes	1.007.792	863.338
Documentos por cobrar	262.909	320.368
Compañías relacionada: Impreplas	13.491	13.491
Anticipos a proveedores	15.239	23.860
Empleados	67.700	57.329
Prestamos a terceros	0	14.000
Otras cuentas por cobrar	<u>117.285</u>	<u>88.037</u>
Total	1.484.416	1.380.423
(-) Provisión cuentas incobrables	<u>(18.873)</u>	<u>(8.795)</u>
Gran total	<u>1.465.543</u>	<u>1.371.628</u>

Cuentas por cobrar – clientes.- A diciembre 31 del 2010 y 2009 representan facturas por ventas a crédito con plazo de hasta 30 días y no generan intereses.

Documentos por cobrar.- Al 31 de diciembre del 2010 y 2009 corresponden a cheques post-fechados girados por clientes a favor de la compañía por ventas a crédito, los cuales fueron efectivizados en enero del 2011.

Compañía relacionada: Impreplas.- Al 31 de diciembre del 2010 y 2009 constituyen, principalmente valores entregados en efectivo los cuales no tienen fecha de vencimiento y no generan algún tipo de interés.

Anticipo a proveedores.- Al 31 de diciembre del 2010 constituyen principalmente anticipos a proveedores de bienes y servicios que serán liquidados en el año 2011.

El movimiento de la provisión para cuentas incobrables durante el año fue como sigue:

	(US dólares)
Saldo inicial	8.795
Provisiones	<u>10.078</u>
Saldo final	<u>18.873</u>

COMERCIALIZADORA DARPA S.A.**NOTAS A LOS ESTADOS FINANCIEROS
POR EL AÑO TERMINADO EL 31 DE DICIEMBRE DEL 2010 Y 2009****4. INVENTARIOS**

Al 31 de diciembre del 2010 y 2009, constituyen principalmente productos de primera necesidad adquiridos en los últimos meses del año, valorados al costo de adquisición sin que esté exceda el valor de mercado.

5. IMPUESTOS PAGADOS POR ANTICIPADO

Al 31 de diciembre del 2010 y 2009, están compuestos como sigue:

	2010	2009
	(US dólares)	
Impuesto al valor agregado pagado mes	50.651	71.218
Retenciones en la fuente	227.028	255.214
Anticipos de impuesto a la renta	47.791	26.076
Crédito tributario IVA	<u>36.182</u>	<u>2.988</u>
Total	<u>361.652</u>	<u>355.496</u>

6. ACTIVOS FIJOS, NETO

Al 31 de diciembre del 2009, el movimiento de los activos fijos fue como sigue:

	Saldos a Dic 31, 2008	Adiciones	Ventas	Saldos Dic 31, 2009
	(US dólares)			
Equipos de oficina	17.355	0	0	17.355
Muebles y enseres	8.935	0	0	8.935
Equipos de computación	3 2.818	6.662	0	39.480
Vehículos	<u>455.965</u>	<u>63.376</u>	<u>(64.147)</u>	<u>455.194</u>
Subtotal	515.073	70.038	(64.147)	520.964
(-) Depreciación acumulada	<u>(228.844)</u>	<u>(82.134)</u>	<u>55.594</u>	<u>(255.384)</u>
Total	<u>286.229</u>	<u>(12.096)</u>	<u>(8.553)</u>	<u>265.580</u>

Durante el periodo 2010 el movimiento fue como sigue:

	Saldos Dic 31, 2009	Adiciones	Bajas y/o Ventas	Saldos Dic 31, 2010
	(US dólares)			
Equipos de oficina	17.355	0	0	17.355
Muebles y enseres	8.935	0	0	8.935
Equipos de computación	39.480	2.004	0	41.484
Vehículos	<u>455.194</u>	<u>134.445</u>	<u>(62.806)</u>	<u>526.833</u>
Subtotal	520.964	136.448	(62.806)	594.607
(-) Depreciación acumulada	<u>(255.384)</u>	<u>(93.455)</u>	<u>56.021</u>	<u>(292.818)</u>
Total	<u>265.580</u>	<u>42.993</u>	<u>(6.785)</u>	<u>301.789</u>

Vehículos: La Compañía adquirió en el año 2010 tres camiones Chevrolet y dos camiones HYNCO los cuales están destinados para la distribución de sus productos.

COMERCIALIZADORA DARPA S.A.**NOTAS A LOS ESTADOS FINANCIEROS
POR EL AÑO TERMINADO EL 31 DE DICIEMBRE DEL 2010 Y 2009****7. OBLIGACIONES BANCARIAS**

Al 31 de diciembre del 2010 y 2009 están convenidos con las siguientes instituciones bancarias:

	2010 (US dólares)	2009
<u>Banco de Machala</u>		
Préstamo hipotecario No. 9013906 originado en noviembre 17 del 2009 con vencimiento en noviembre 8 del 2011 e interés anual del 9,76% pagadero en dividendos mensuales	673.469	673.469
Préstamo hipotecario No. 8011096 originado en marzo 24 del 2008 con vencimiento en marzo 14 del 2010 e interés anual del 8,95% pagadero en dividendos mensuales	0	68.490
<u>Sub-total Banco de Machala</u>	<u>673.469</u>	<u>741.959</u>
<u>Banco de Guayaquil</u>		
Préstamo prendario No. 130 originado en septiembre 16 del 2008 con vencimiento en septiembre 20 del 2010 e interés anual del 8,95% pagadero en dividendos mensuales	0	9.103
Préstamo prendario No. 1316301 originado en enero 24 del 2009 con vencimiento en febrero 5 del 2011 e interés anual del 8,95% pagadero en dividendos mensuales	1.646	10.534
<u>Sub-total Banco de Guayaquil</u>	<u>1.646</u>	<u>19.637</u>
<u>Sub-total :</u>	<u>675.115</u>	<u>761.596</u>
Vencimiento corriente	(337.758)	(404.200)
Total a largo plazo	<u>337.357</u>	<u>357.396</u>

Al 31 de diciembre del 2010 el Préstamo Hipotecario del Banco de Machala, tiene como garantía hipotecaria edificio de 5 plantas (vivienda) y planta industrial, los Prestamos Prendarios con el Banco de Guayaquil esta garantizado con Camioneta Nissan mediante Contratos con Reserva de Dominio.

8. CUENTAS Y DOCUMENTOS POR PAGAR

Al 31 de diciembre del 2010 y 2009, están compuestas como sigue:

COMERCIALIZADORA DARPA S.A.**NOTAS A LOS ESTADOS FINANCIEROS****POR EL AÑO TERMINADO EL 31 DE DICIEMBRE DEL 2010 Y 2009****8. CUENTAS Y DOCUMENTOS POR PAGAR : Continuación**

	<u>2010</u>	<u>2009</u>
	(US dólares)	
Proveedores de bienes	1.678.384	1.425.655
Documentos por pagar	520.066	891.543
Compañía relacionada: Impreplas S.A.	50.308	0
Otros proveedores menores de bienes y servicios	71.274	73.668
Multas a empleados	0	3.660
Total	<u>2.320.032</u>	<u>2.394.526</u>

Proveedores de bienes.- Al 31 de diciembre del 2010 representan principalmente facturas por compras de productos para la venta con plazos de hasta 60 días. Los principales proveedores corresponden a: Kimberly-Clark (US \$179.549) Nestle Ecuador (US \$ 498.573) Negocios Industriales Nirsa S.A. (US \$ 471.631), Colgate del Ecuador (US \$ 17.377), Fabrica de Aluminio Umco(US \$ 62.467), Agripac S.A. (US\$ 64.550), Epacem S.A. (US\$ 106.819), Pica C.A. (US \$ 31.567), Dispacif (US \$ 64.130).

Documentos por pagar.- Al 31 de diciembre del 2010 representan cheques post-fechaados , girados por la compañía a favor de proveedores con plazos de hasta enero del 2011. Los cuales son : Nestle Ecuador (US\$ 386.982), Kimberly-Clark (US \$ 32.061), Colgate Palmolive del Ecuador (US\$ 15.675), adicionalmente dicha cuenta incluye documentos por pagar – varios por US \$ 85.347 correspondiente a cheques por facturas menores a diversos proveedores.

Compañía relacionada: Impreplas.- Al 31 de diciembre del 2010 constituyen facturas por compras de productos para la venta .

Otras proveedores menores de bienes y servicios.- Constituye principalmente proveedores menores de bienes y servicios.

9. IMPUESTOS Y CONTRIBUCIONES POR PAGAR

Al 31 de diciembre del 2010 y 2009, están compuestos como sigue:

	<u>2010</u>	<u>2009</u>
	(US dólares)	
Impuesto a la renta causado	20.938	14.765
Impuesto al valor agregado	225.821	215.008
Retenciones al fisco	12.129	33.423
Contribuciones a Superintendencia de cías.	0	1.452
Impuesto al capital en giro municipal	8	2.544
Total	<u>258.896</u>	<u>267.192</u>

COMERCIALIZADORA DARPA S.A.**NOTAS A LOS ESTADOS FINANCIEROS
POR EL AÑO TERMINADO EL 31 DE DICIEMBRE DEL 2010 Y 2009****10. GASTOS ACUMULADOS POR PAGAR**

Al 31 de diciembre del 2010 y 2009, están compuestos como sigue:

	<u>2010</u>	<u>2009</u>
	(US dólares)	
Participación a empleados y trabajadores	18.479	13.505
Beneficios sociales	176.567	160.075
Aportes al IESS y Prestamos Quirografarios	11.103	8.165
Total	<u>206.149</u>	<u>181.745</u>

El movimiento de los beneficios sociales durante los años 2010 y 2009, fue como sigue:

	<u>2010</u>	<u>2009</u>
	(US dólares)	
Saldos iniciales, enero 1	160.075	174.295
Provisiones	127.400	116.747
Pagos	(110.908)	(130.967)
Saldos finales, diciembre 31	<u>176.567</u>	<u>160.075</u>

11.- CUENTAS POR PAGAR ACCIONISTAS

Al 31 de diciembre del 2010 y 2009, representan valores recibidos desde el año 1999 para financiar las operaciones de la compañía, los cuales no tienen fecha de vencimiento, ni generan intereses.

12. CAPITAL SOCIAL :

Al 31 de diciembre del 2010 y 2009 el capital social de la Compañía esta constituido por 176.000 acciones ordinarias de US\$ 1,00 cada una, distribuidas de la siguiente manera:

	<u>Número de</u> <u>Acciones</u>	<u>Participación</u> <u>%</u>	(US dólares)
Sra. Gloria Parra Ochoa	55.300	31,43	55.300
Sr. Segundo Carchi Salazar	40.000	22,73	40.000
Srta. Abolena Carchi	20.000	11,36	20.000
Ing. Eudoro Parra	700	0,40	700
Ec. Katuska Carchi Parra	20.000	11,36	20.000
Sr. Ronald Carchi Parra	20.000	11,36	20.000
Srta. Ronmel Carchi Parra	<u>20.000</u>	<u>11,36</u>	<u>20.000</u>
Total	<u>176.000</u>	<u>100,00</u>	<u>176.000</u>

COMERCIALIZADORA DARPA S.A.**NOTAS A LOS ESTADOS FINANCIEROS
POR EL AÑO TERMINADO EL 31 DE DICIEMBRE DEL 2010 Y 2009****13. RESERVA DE CAPITAL**

De acuerdo a NEC 17, al 31 de diciembre del 2010 y 2009, presenta los saldos de las cuentas "Reexpresión monetaria" y "Reserva por revalorización del patrimonio", generados por el ajuste de los activos no monetarios hasta marzo 31 del 2000, convertidos a US dólares, adicionalmente se incluye traspaso de saldo de reserva de capital a septiembre 30 del 2007 de la compañía absorbida por fusión Distribuidora Exitosa S.A.. A continuación detallamos:

	(US dólares)
Reserva por revalorización del patrimonio	4.758
Reexpresión monetaria	956
Traspaso de saldos por fusión Exitosa S.A.	<u>3.610</u>
Total	<u>9.324</u>

14. VENTAS NETAS

Las ventas durante los años 2010 y 2009, fueron originadas como sigue:

	<u>2010</u>	<u>2009</u>
	(US dólares)	
Ventas gravadas con tarifa 12% y 0%	16.861.091	16.293.443
(-) Descuentos en ventas 12% y 0%	(266.933)	(111.048)
(-) Devoluciones en ventas 12% y 0%	<u>(85.289)</u>	<u>(380.289)</u>
Ventas netas	<u>16.508.869</u>	<u>15.802.106</u>

15. COSTO DE VENTAS

La determinación del costo de venta durante los años 2010 y 2009, fue como sigue:

	<u>2010</u>	<u>2009</u>
	(US dólares)	
Inventario inicial	1.803.676	2.219.101
(+) Compras netas del año	<u>14.679.686</u>	<u>14.007.363</u>
(=) Disponible para la venta	16.483.362	16.226.464
(-) Inventario final	<u>(1.663.978)</u>	<u>(1.803.676)</u>
(=) Costo de ventas de los productos vendidos	<u>14.819.384</u>	<u>14.422.788</u>

COMERCIALIZADORA DARPA S.A.**NOTAS A LOS ESTADOS FINANCIEROS
POR EL AÑO TERMINADO EL 31 DE DICIEMBRE DEL 2010 Y 2009****16. GASTOS DE ADMINISTRACIÓN**

Los gastos de administración durante los años 2010 y 2009, fueron causados como sigue:

	<u>2010</u>	<u>2009</u>
	(US dólares)	
Sueldos, horas extras y beneficios sociales	142.145	137.983
Subsidios, bonificaciones	8.132	52.256
Provisión por tiempo de trabajo	2.358	2.306
Uniformes	0	2.470
Aporte Patronal, IECE y Secap	13.752	13.447
Alimentación	39.616	10.250
Gastos de agua, luz y teléfono	17.762	18.591
Depreciaciones	8.214	9.044
Hospedaje	6.268	21.039
Alimentación	0	19.685
Gastos de mantenimiento de activos fijos	11.975	6.888
Intereses, multas impuestos y contribuciones	9.273	23.759
Honorarios profesionales	10.029	19.196
Servicios prestados	28.705	30.733
Suministros y útiles de oficina	38.500	24.547
Materiales y herramientas	27.909	27.384
Gastos de festividades y feria	18.840	7.174
Gastos varios de bienes	5.399	5.704
Gastos de viáticos	45.348	35.471
Gastos de seguros	49.301	46.910
Varios gastos menores	<u>81.016</u>	<u>12.638</u>
Total	<u>564.542</u>	<u>527.475</u>

17. GASTOS DE VENTAS

Los gastos de ventas durante los años 2010 y 2009, fueron causados como sigue:

	<u>2010</u>	<u>2009</u>
	(US dólares)	
Sueldos, horas extras y beneficios sociales	392.987	326.332
Aporte Patronal, IECE y Secap	44.040	37.298
Alimentación	20.980	12.446
Provisión por tiempo de trabajo	7.552	6.395
Comisiones	66.588	62.767
Subsidios por ventas	0	21.233
Jubilación patronal	78.077	0
Depreciación	<u>85.241</u>	<u>73.089</u>
PASAN	695.465	539.560

COMERCIALIZADORA DARPA S.A.**NOTAS A LOS ESTADOS FINANCIEROS****POR EL AÑO TERMINADO EL 31 DE DICIEMBRE DEL 2010 Y 2009****17. GASTOS DE VENTAS: Continuación**

	<u>2010</u>	<u>2009</u>
	(US dólares)	
VIENEN	695.465	539.560
Mantenimiento de activos fijos	224	4.856
Publicidad y propaganda	33.595	20.747
Matriculación de vehículos	4.903	4.733
Gastos de viáticos	16.226	8.584
Gastos de viaje y hospedaje	23.076	15.661
Varios gastos menores	<u>44.665</u>	<u>8.953</u>
Total	<u>818.154</u>	<u>603.094</u>

18. PARTICIPACIÓN DE TRABAJADORES E IMPUESTO A LA RENTA

Conforme a disposiciones legales y reglamentarias, principalmente resolución SRI 1071 y reformas introducidas en la Ley de Equidad Tributaria, la depuración de la base imponible para el cálculo de la participación de los trabajadores e impuesto a la renta por el año 2010, fue efectuada por la Compañía como sigue:

		<u>2010</u>	<u>2009</u>
		(US dólares)	
Utilidad del ejercicio antes de participación de trabajadores e impuesto a la renta	(A)	123.193	90.031
(-) 15% participación a trabajadores	(B)	(18.479)	(13.505)
(+) Gastos no deducibles		4.804	7.987
(-) Amortización de pérdidas tributarias		(205)	(19.687)
(-) Deducción por incremento neto de empleos		(11.391)	0
(-) Deducción por pago a trabajadores con discapacidad		<u>(14.170)</u>	<u>(5.765)</u>
Utilidad Gravable:		83.752	59.061
Impuesto a la renta causado	(C)	<u>(20.938)</u>	<u>(14.765)</u>
Utilidad neta (A-B-C)		<u>83.776</u>	<u>61.761</u>

19. SALDOS Y TRANSACCIONES CON PARTES RELACIONADAS

Al 31 de diciembre del 2010 y 2009, los principales saldos y transacciones con partes relacionadas están constituidas como sigue:

COMERCIALIZADORA DARPA S.A.**NOTAS A LOS ESTADOS FINANCIEROS
POR EL AÑO TERMINADO EL 31 DE DICIEMBRE DEL 2010 Y 2009****19. SALDOS Y TRANSACCIONES CON PARTES RELACIONADAS : Continuación**

	<u>2010</u>	<u>2009</u>
	(US dólares)	
<u>Cuentas por cobrar (nota 3)</u>		
Implepas	13.491	13.491
<u>Cuentas por pagar (nota 8)</u>		
Implepas	50.308	0
<u>Implepas</u>		
Compras netas gravadas	290.785	247.429
Ventas netas gravadas con tarifa 12%	220	210
Ventas netas gravadas con tarifa 0%	196	143

20. REVELACIONES DISPUESTAS POR SUPERINTENDENCIA DE COMPAÑÍAS

En cumplimiento a lo dispuesto en resolución No. 02.Q.ICI.008 del Suplemento R.O. No. 565 de abril 26 del 2002, efectuamos las siguientes revelaciones:

Activo, pasivos y contingentes.- No existen activos y pasivos contingentes que la Administración los conozca y merezcan ser registrados o revelados en los estados financieros a 31 de diciembre del 2010.

Cumplimiento de medidas correctivas de control interno.- Durante el periodo auditado hemos dado cumplimiento a las principales recomendaciones efectuadas para por auditoría externa para superar las observaciones de control interno detectadas.

Evento posterior.- Entre diciembre 31 del 2010 (fecha de cierre de los estados financieros) y julio 14 del 2011 (fecha de culminación de la auditoría), no han existido hechos posteriores que alteren significativamente la presentación de los estados financieros al 31 de diciembre del 2010 o que requieran ajustes o revelación.

Las otras revelaciones dispuestas en la mencionada resolución están reflejadas en las notas correspondientes; aquellas no mencionadas son inaplicables para la Compañía, por tal razón no están reveladas.