

CAMARONERA GOLFOMAR S. A.
(Guayaquil – Ecuador)

ESTADOS FINANCIEROS
Al 31 de diciembre del 2013
(Con cifras correspondientes del 2012)

CON EL INFORME DE LOS AUDITORES INDEPENDIENTES

CAMARONERA GOLFOMAR S.A.

(Guayaquil – Ecuador)

Estados Financieros

Por el año terminado el 31 de diciembre del 2014

<u>Contenido</u>	<u>Páginas No.</u>
Informe sobre los estados financieros	1 - 2
Estado de situación financiera	3 - 4
Estado de resultados integral	5
Estado de cambios en el patrimonio neto	6
Estado de flujos de efectivo	7
Notas a los estados financieros	8 – 23

Abreviaturas usadas:

US\$	-	Dólares de los Estados Unidos de América
NIC	-	Normas Internacionales de Contabilidad
NIIF	-	Normas Internacionales de Información Financiera
PYMES	-	Pequeñas y Medianas Empresas
Compañía	-	Camaronera Golfomar S. A.

INFORME DE LOS AUDITORES INDEPENDIENTES

A la Junta General de Accionistas de
CAMARONERA GOLFOMAR S. A.

Hemos auditado los estados financieros que se adjuntan de CAMARONERA GOLFOMAR S.A., que comprenden el estado de situación financiera al 31 de diciembre del 2013, y los correspondientes estados de resultados integral, de cambios en el patrimonio y de flujos de efectivo por el año terminado en esa fecha, así como también un resumen de las políticas contables significativas y otras notas explicativas.

Responsabilidad de la Gerencia por los estados financieros

La Gerencia de la Compañía es responsable de la preparación y presentación razonable de estos estados financieros de acuerdo con Normas Internacionales de Información Financiera para Pequeñas y Medianas Entidades - NIIF para PYMES y del control interno determinado por la Gerencia como necesario para permitir la preparación de los estados financieros libres de errores materiales, debido a fraude o error.

Responsabilidad del Auditor

Nuestra responsabilidad es expresar una opinión sobre estos estados financieros basados en nuestra auditoría. Nuestra auditoría fue efectuada de acuerdo con Normas Internacionales de Auditoría. Dichas normas requieren que cumplamos con requerimientos éticos y planifiquemos y realicemos la auditoría para obtener certeza razonable de si los estados financieros están libres de errores materiales.

Una auditoría comprende la realización de procedimientos para obtener evidencia de auditoría sobre los saldos y revelaciones presentadas en los estados financieros. Los procedimientos seleccionados dependen del juicio del auditor, incluyendo la evaluación de los riesgos de error material en los estados financieros, debido a fraude o error. Al efectuar esta evaluación de riesgo, el auditor toma en consideración los controles internos relevantes para la preparación y presentación razonable de los estados financieros de la Compañía a fin de diseñar procedimientos de auditoría apropiados a las circunstancias, pero no con el propósito de expresar una opinión sobre la efectividad del control interno de la Compañía. Una auditoría también comprende la evaluación de que las políticas contables utilizadas son apropiadas y de que las estimaciones contables hechas por la gerencia son razonables, así como una la evaluación de la presentación general de los estados financieros.

Consideramos que la evidencia de auditoría que hemos obtenido es suficiente y apropiada para nuestra opinión calificada de auditoría.



Av. Amazonas 31-23 y Azuay Edificio Copladi, Tercer piso Casilla 17-17-386 Quito- Ecuador
Phone +593 2 2279358 * +593 2 2255928



Kennedy Norte, Av. Miguel H. Alcívar y Nahím Isaías, Edificio Torres del Norte, Torre B, piso 4, Of. 407 Guayaquil- Ecuador
Phone + 593 4 2687397*+ 593 4 268831

www.krestonecuador.com

Base para calificar la opinión

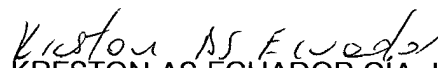
Debido a que fuimos contratados como auditores de la Compañía en fecha posterior al cierre del ejercicio, no pudimos presenciar los inventarios físicos y, debido a la naturaleza de los registros contables, no pudimos satisfacernos, a través de otros procedimientos de auditoría, del importe de los inventarios y del costo de ventas del ejercicio.

Opinión calificada

En nuestra opinión, excepto por los posibles efectos del asunto descrito en el párrafo 4, de la base para calificar la opinión, los referidos estados financieros presentan razonablemente, en todos los aspectos materiales, la posición financiera de CAMARONERA GOLFOMAR S.A. al 31 de diciembre del 2013, el resultado de sus operaciones y flujos de efectivo por el año terminado en esa fecha, de acuerdo con Normas Internacionales de Información Financiera para Pequeñas y Medianas Entidades - NIIF para PYMES.

Otros asuntos


Los estados financieros al 31 de diciembre del 2012, que se presentan solo para fines comparativos, no fueron auditados por nosotros, consecuentemente no expresamos una opinión sobre ellos.


KRESTON AS ECUADOR CÍA. LTDA.
SC-RNAE No. 643
Guayaquil, noviembre 12 del 2014

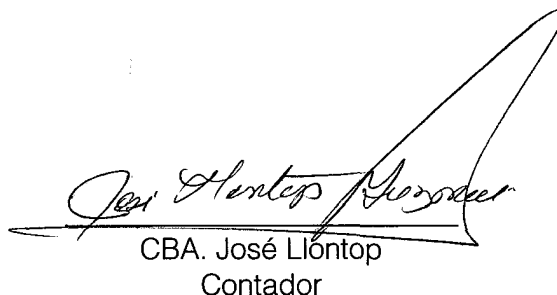

Felipe Sánchez M.
Representante Legal

CAMARONERA GOLFOMAR S. A.
(Guayaquil – Ecuador)
Estado de Situación Financiera
Al 31 de diciembre del 2013
(Con cifras correspondientes del 2012)
(En dólares de los Estados Unidos de América)

<u>ACTIVOS</u>	<u>NOTAS</u>	<u>2013</u>	<u>2012</u>
ACTIVOS CORRIENTES:			
Efectivo en caja y bancos		-	2,530
Cuentas por cobrar comerciales y otras cuentas por cobrar	4	192,983	21,259
Activos por impuestos corrientes	9	189,283	143,977
Activos biológicos	5	101,908	206,525
Inventario	6	80,174	44,706
Otros activos		<u>2,022</u>	<u>2,072</u>
Total activos corrientes		<u>566,370</u>	<u>421,069</u>
ACTIVOS NO CORRIENTES:			
Propiedades, maquinarias y equipos	7	830,997	646,435
Activos por impuestos diferidos		<u>1,505</u>	<u>1,505</u>
Total activos no corrientes		<u>832,502</u>	<u>647,940</u>
TOTAL		<u>1,398,872</u>	<u>1,069,009</u>



Sr. Erik Jacobson
Gerente General





CBA. José Lióntop
Contador

Ver notas a los estados financieros

CAMARONERA GOLFOMAR S. A.
(Guayaquil – Ecuador)
 Estado de Situación Financiera
 Al 31 de diciembre del 2013
 (Con cifras correspondientes del 2012)
 (En dólares de los Estados Unidos de América)

<u>PASIVOS Y PATRIMONIO</u>	<u>NOTAS</u>	<u>2013</u>	<u>2012</u>
PASIVOS CORRIENTES:			
Sobregiro bancario		3,428	-
Cuentas por pagar comerciales y otras			
cuentas por pagar	8	327,179	214,951
Pasivos por impuestos corrientes	9	50,889	36,770
Provisiones	10	<u>47,528</u>	<u>33,991</u>
Total pasivos corrientes		<u>429,024</u>	<u>285,712</u>
PASIVOS NO CORRIENTES:			
Obligaciones por beneficios definidos			
y total pasivos no corrientes	11	<u>103,617</u>	<u>87,789</u>
Total pasivos		<u>532,641</u>	<u>373,501</u>
PATRIMONIO:	12		
Capital social		10,000	10,000
Reservas		73,025	73,025
Resultados acumulados		<u>783,206</u>	<u>612,483</u>
Total patrimonio		<u>866,231</u>	<u>695,508</u>
TOTAL		<u>1,398,872</u>	<u>1,069,009</u>


 Sr. Erik Jacobson
 Gerente General

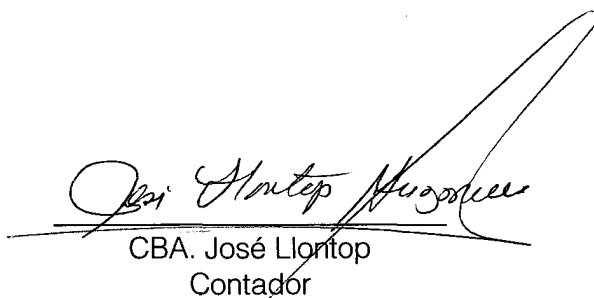

 CBA. José Llontop
 Contador

Ver notas a los estados financieros

CAMARONERA GOLFOMAR S. A.
(Guayaquil – Ecuador)
Estado de Resultado Integral
Por el año terminado el 31 de diciembre del 2013
(Con cifras correspondientes del 2012)
(En dólares de los Estados Unidos de América)

	<u>NOTAS</u>	<u>2013</u>	<u>2012</u>
INGRESOS		1,867,173	1,258,931
COSTO DE VENTAS		<u>(1,470,860)</u>	<u>(950,592)</u>
MARGEN BRUTO		396,313	308,339
Gastos de administración		(147,687)	(139,191)
Participación de trabajadores en las Utilidades	9	(36,308)	(25,826)
Otros ingresos (egresos), netos		<u>(6,575)</u>	<u>2,304</u>
		(190,570)	(162,713)
UTILIDAD ANTES DE IMPUESTO A LA RENTA		205,743	145,626
Menos gasto por impuesto a la renta corriente	9	<u>(47,820)</u>	<u>(34,925)</u>
UTILIDAD DEL AÑO Y TOTAL RESULTADO INTEGRAL		<u><u>157,923</u></u>	<u><u>110,701</u></u>


Sr. Erik Jacobson
Gerente General

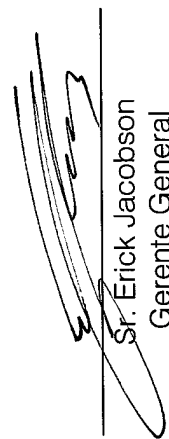

CBA. José Llontop
Contador


Ver notas a los estados financieros

CAMARONERA GOLFOMAR S. A.
(Guayaquil – Ecuador)

Estado de Cambios en el Patrimonio
 Por el año terminado el 31 de diciembre del 2013
 (Con cifras correspondientes del 2012)
 (En dólares de los Estados Unidos de América)

	Reservas			Resultados acumulados			Total patrimonio neto
	Capital social	Legal	Facultativa	Reserva de capital	Reserva por valuación	Adopción por primera vez de las NIIF	
Saldo al 31 de diciembre del 2011	10,000	7,980	65,045	32,683	411,827	(28,481)	584,807
Utilidad neta	-	-	-	-	-	-	110,701
Saldos al 31 de diciembre del 2012	10,000	7,980	65,045	32,683	411,827	(28,481)	695,508
Otros	-	-	-	-	13,343	-	12,800
Utilidad neta	-	-	-	-	-	-	157,923
Saldos al 31 de diciembre del 2013	10,000	7,980	65,045	32,683	425,170	(28,481)	866,231


 Sr. Erick Jacobson
 Gerente General


 GBA. José Llantop
 Contador

Ver notas a los estados financieros

CAMARONERA GOLFOMAR S. A.

(Guayaquil – Ecuador)

Estado de Flujos de Efectivo


Por el año terminado el 31 de diciembre del 2013

(Con cifras correspondientes del 2012)

(En dólares de los Estados Unidos de América)

	<u>2013</u>	<u>2012</u>
FLUJOS DE EFECTIVO DE (EN) LAS ACTIVIDADES DE OPERACIÓN:		
Recibido de clientes	1,695,336	1,063,974
Pagado a proveedores, trabajadores y otros	(1,518,344)	(1,083,855)
Impuesto a la renta pagado	<u>(18,671)</u>	<u>(26,822)</u>
Flujo neto de efectivo proveniente de (utilizado en) actividades de operación	<u>158,321</u>	<u>(46,703)</u>
FLUJOS DE EFECTIVO EN ACTIVIDADES DE INVERSIÓN:		
Adquisiciones de propiedades, maquinarias y equipos y flujo neto de efectivo utilizado en actividades de inversión	<u>(218,103)</u>	<u>(9,147)</u>
FLUJOS DE EFECTIVO DE ACTIVIDADES DE FINANCIAMIENTO:		
Sobregiro bancario	3,428	-
Proveniente de compañía relacionada	<u>53,824</u>	<u>47,290</u>
Flujo neto de efectivo proveniente de actividades de financiamiento	<u>57,252</u>	<u>47,290</u>
Disminución neta del efectivo en caja y bancos durante el año	(2,530)	(8,560)
SalDOS al inicio del año	<u>2,530</u>	<u>11,090</u>
SalDOS al final del año	<u>-</u>	<u>2,530</u>


Sr. Erik Jacobson
Gerente General


CBA. José Llontop
Contador

Ver notas a los estados financieros

CAMARONERA GOLFOMAR S. A.

(Guayaquil – Ecuador)

Notas a los Estados Financieros

Por el año terminado el 31 de diciembre del 2013

(Con cifras correspondientes del 2012)

(En dólares a los Estados Unidos de América)

1. INFORMACIÓN GENERAL

CAMARONERA GOLFOMAR S. A., fue constituida en la ciudad de Guayaquil - Ecuador el 8 de octubre de 1982, mediante escritura pública aprobada por la Superintendencia de Compañías e inscrita en el Registro Mercantil el 11 de noviembre de 1982.

La principal actividad de la Compañía, constituye principalmente la producción y comercialización de camarones en las fases, de cultivo, cría, cosecha y extracción en diferentes tamaños para ser comercializados en el mercado local.

La Compañía desarrolla sus actividades acuícolas en piscinas camaroneras ubicadas en la Parroquia Puná, Recinto El Carmelo, frente a la Comuna Aguas Piedras de la Provincia de Guayas, mientras que sus actividades administrativas y financieras se realizan en sus oficinas ubicadas en la ciudad de Guayaquil.

La información contenida en estos estados financieros es responsabilidad de la administración de la compañía

2. POLÍTICAS CONTABLES SIGNIFICATIVAS

2.1. Declaración de cumplimiento - Los estados financieros de CAMARONERA GOLFOMAR S. A., han sido preparados de conformidad con las Normas Internacionales de Información Financiera para Pequeñas y Medianas Entidades - NIIF para PYMES.

2.2. Bases de preparación - Los estados financieros han sido preparados sobre las bases del costo histórico excepto por ciertas propiedades e instrumentos financieros que son medidos a sus valores razonables, tal como se explica en las políticas contables incluidas más abajo. El costo histórico está basado generalmente en el valor razonable de la contraprestación entregada a cambio de bienes y servicios.

El valor razonable es el precio que se recibiría por vender un activo o el valor pagado para transferir un pasivo entre participantes de un mercado en la fecha de valoración, independientemente de si ese precio es directamente observable o estimado utilizando otra técnica de valoración. Al estimar el valor razonable de un activo o un pasivo, la Compañía tiene en cuenta las características del activo o pasivo que los participantes del mercado tomarían en cuenta al fijar el precio del activo o pasivo a la fecha de medición.

A continuación se describen las principales políticas contables adoptadas en la preparación de estos estados financieros

2.3. Efectivo en caja y bancos - Incluye aquellos activos financieros líquidos, que se encuentran en caja e instituciones financieras locales.

CAMARONERA GOLFOMAR S. A.

(Guayaquil – Ecuador)

Notas a los Estados Financieros

Por el año terminado el 31 de diciembre del 2013

(Con cifras correspondientes del 2012)

(En dólares a los Estados Unidos de América)

- 2.4. **Inventarios** - El inventario de alimentos, fertilizantes, suministros, combustibles y lubricantes, están registrados al costo. El costo de este inventario se determina por el método promedio, el cual no supera el valor neto de realización.

La Administración ha determinado que si tuviera indicios de deterioro por obsolescencia o lenta rotación de los inventarios; se establecerá una provisión, la cual será calculada a partir del análisis de la intención de uso y la consideración de la potencial obsolescencia.

Al 31 de diciembre del 2013, los estados financieros no incluyen ninguna estimación por deterioro de los inventarios por no ser considerados necesarios.

- 2.5. **Activos biológicos** - La Compañía ha clasificado los cultivos de camarón como activos biológicos. Estos activos se miden a su valor razonable menos los costos de venta. Los cambios en el valor razonable menos los costos de venta se reconocerán en resultados.

Los productos cosechados o recolectados que proceden de activos biológicos se miden a su valor razonable menos los costos de venta en el momento de la cosecha o recolección.

- 2.6. **Propiedades, maquinarias y equipos**

- 2.6.1. ***Medición en el momento del reconocimiento*** - Las partidas de propiedades, maquinarias y equipos se miden inicialmente por su costo.

El costo de propiedades, maquinarias y equipo comprende su precio de adquisición más todos los costos directamente relacionados con la ubicación y la puesta en condiciones de funcionamiento

- 2.6.2. ***Medición posterior al reconocimiento*** - Después del reconocimiento inicial, las propiedades, maquinarias y equipos son registradas al costo menos la depreciación acumulada y el importe acumulado de las pérdidas de deterioro de valor.

Los gastos de reparaciones y mantenimientos se imputan a resultados en el período en que se producen.

- 2.6.3. ***Método de depreciación y vidas útiles*** - El costo de propiedades, maquinarias y equipos se deprecia de acuerdo con el método de línea recta. La vida útil estimada, valor residual y método de depreciación son revisados al final de cada año, siendo el efecto de cualquier cambio en el estimado registrado sobre una base prospectiva.

CAMARONERA GOLFOMAR S. A.

(Guayaquil – Ecuador)

Notas a los Estados Financieros

Por el año terminado el 31 de diciembre del 2013

(Con cifras correspondientes del 2012)

(En dólares a los Estados Unidos de América)

A continuación se presentan las principales partidas de propiedades, maquinarias y equipos y las vidas útiles usadas en el cálculo de la depreciación:

<u>Item</u>	<u>Vida útil (en años)</u>
Instalaciones	10
Maquinarias y equipos	10 al 30
Lanchas, botes y gabarras	10 al 50
Vehículos	10
Piscinas y precriaderos	60

2.6.4. Retiro o venta de propiedades, maquinarias y equipos - La utilidad o pérdida que surja del retiro o venta de una partida de propiedades, maquinarias y equipos es calculada como la diferencia entre el precio de venta y el valor en libros del activo y reconocida en resultados.

2.7. Impuestos - El gasto por impuesto a la renta representa la suma del impuesto a la renta por pagar corriente.

2.7.1. Impuesto corriente - Se basa en la utilidad gravable (tributaria) registrada durante el año. La utilidad gravable difiere de la utilidad contable, debido a las partidas de ingresos o gastos impositivos o deducibles y partidas que no serán gravables o deducibles. El pasivo de la Compañía por concepto del impuesto corriente se calcula utilizando las tasas fiscales aprobadas al final de cada período.

2.8. Provisiones - Se reconocen cuando la Compañía tiene una obligación presente (ya sea legal o implícita) como resultado de un suceso pasado, es probable que la Compañía tenga que desprenderse de recursos que incorporen beneficios económicos, para cancelar la obligación, y puede hacerse una estimación fiable del importe de la obligación.

El importe reconocido como provisión debe ser la mejor estimación del desembolso necesario para cancelar la obligación presente, al final de cada período, teniendo en cuenta los riesgos y las incertidumbres correspondientes.

2.9. Beneficios a empleados

2.9.1. Beneficios definidos: Jubilación patronal y bonificación por desahucio - El costo de los beneficios definidos (jubilación patronal y bonificación por desahucio) es determinado utilizando el Método de Costeo de Crédito Unitario Proyectado, con valoraciones actuariales realizadas al final de cada período.

CAMARONERA GOLFOMAR S. A.

(Guayaquil – Ecuador)

Notas a los Estados Financieros

Por el año terminado el 31 de diciembre del 2013

(Con cifras correspondientes del 2012)

(En dólares a los Estados Unidos de América)

Los costos por servicio presente y pasado se reconocen en el resultado del año en el que se generan, así como el interés financiero generado por la obligación de beneficio definido.

Las nuevas mediciones, que comprenden las ganancias y pérdidas actuariales, se reconocen en el estado de situación financiera con cargo o abono a otro resultado integral, en el período en que se producen. El reconocimiento de las ganancias y pérdidas actuariales en otro resultado integral se reflejan inmediatamente en las ganancias acumuladas y no son reclasificadas a la utilidad o pérdida del período.

2.9.2. Participación a trabajadores - La Compañía reconoce un pasivo y un gasto por la participación de los trabajadores en las utilidades de la Compañía. Este beneficio se calcula a la tasa del 15% de las utilidades líquidas de acuerdo con disposiciones legales.

2.10. Reconocimiento de Ingresos - Se calculan al valor razonable de la contraprestación cobrada o por cobrar, teniendo en cuenta el importe estimado de cualquier descuento, bonificación o rebaja comercial que la Compañía pueda otorgar.

2.10.1. Venta de bienes - Se reconocen cuando la Compañía transfiere los riesgos y beneficios, de tipo significativo, derivados de la propiedad de los bienes; el importe de los ingresos y los costos incurridos, o por incurrir, en relación con la transacción pueden ser medidos con fiabilidad y es probable que la Compañía reciba los beneficios económicos asociados con la transacción.

2.11. Costos y Gastos - Se registran al costo histórico. Los costos y gastos se reconocen a medida que son incurridos, independientemente de la fecha en que se haya realizado el pago, y se registran en el período más cercano en el que se conocen.

2.12. Compensación de saldos y transacciones - Como norma general en los estados financieros no se compensan los activos y pasivos, tampoco los ingresos y gastos, salvo aquellos casos en los que la compensación sea requerida o permitida por alguna norma y esta presentación sea el reflejo de la esencia de la transacción.

Los ingresos y gastos con origen en transacciones que, contractualmente o por una norma legal, contemplan la posibilidad de compensación y la Compañía tiene la intención de liquidar por su importe neto o de realizar el activo y proceder al pago del pasivo de forma simultánea, se presentan netos en resultados.

CAMARONERA GOLFOMAR S. A.

(Guayaquil – Ecuador)

Notas a los Estados Financieros

Por el año terminado el 31 de diciembre del 2013

(Con cifras correspondientes del 2012)

(En dólares a los Estados Unidos de América)

- 2.13. **Activos financieros** - Las Normas Internacionales de Información Financiera para Pequeñas y Medianas Entidades - NIIF para PYMES, en su Sección 11, han establecido tres categorías para la clasificación de los activos financieros: al valor razonable con cambios en resultados, instrumentos de deuda medidos al costo amortizado e instrumentos de patrimonio medidos al costo menos deterioro del valor. La Compañía, clasifica los siguientes activos financieros:

- 2.13.1. **Activos financieros al valor razonable con cambios en resultados, incluye el efectivo en caja y bancos** - El efectivo en caja y bancos, es un activo financiero porque representa un medio de pago y por ello es la base sobre la que se miden y reconocen todas las transacciones en los estados financieros y está sujeto a riesgos insignificantes de cambios en su valor razonable.

Al 31 de diciembre del 2013, la Compañía no ha designado ningún activo financiero al valor razonable con cambios en resultados, exceptuando por el efectivo que incluye aquellos activos financieros líquidos, que se pueden transformar rápidamente en efectivo. Los sobregiros bancarios son presentados como pasivos corrientes en el estado de situación financiera y en la preparación del estado de flujo de efectivo se incluyen como componente del efectivo.

- 2.13.2. **Cuentas por cobrar** - Son activos financieros no derivados con pagos fijos o determinables que no son cotizados en un mercado activo. Surgen cuando la Compañía provee bienes o servicios directamente a un deudor sin intención de negociar la cuenta por cobrar. Se incluyen en el activo corriente. Las cuentas por cobrar incluyen las cuentas comerciales y otras cuentas por cobrar. A estos instrumentos financieros no se les da de baja hasta que se haya transferido el riesgo inherente a la propiedad de los mismos, hayan expirado sus derechos de cobranza o ya no se tenga control alguno. El reconocimiento inicial de las cuentas por cobrar es a su valor nominal y de ser el caso luego son llevadas al costo amortizado usando el método de tasa de interés efectiva, menos la estimación por deterioro. El costo amortizado es calculado considerando cualquier descuento o prima incurrida en la adquisición y comisiones y costos, que constituyen una parte integral de la tasa de interés efectiva.

Al 31 de diciembre del 2013, la Administración estima que los valores en libros de las cuentas por cobrar no difieren significativamente de sus valores razonables debido a su vencimiento a corto plazo; además, no tienen un interés contractual y el efecto de no actualizar los flujos de efectivo no son significativos, razón por la cual se mantienen al valor nominal.

Al 31 de diciembre del 2013, la Compañía no ha designado ningún activo financiero mantenido hasta su vencimiento ni activo financiero disponible para la venta.

CAMARONERA GOLFOMAR S. A.

(Guayaquil – Ecuador)

Notas a los Estados Financieros

Por el año terminado el 31 de diciembre del 2013

(Con cifras correspondientes del 2012)

(En dólares a los Estados Unidos de América)

- 2.14. **Pasivos financieros** - Respecto a los pasivos financieros, las Normas Internacionales de Información Financiera para Pequeñas y Medianas Entidades - NIIF para PYMES, en su sección 11, ha establecido dos categorías: a valor razonable con cambios en resultados y aquellos registrados al costo amortizado.

Los pasivos financieros a valor razonable a través de resultados se originan por los pasivos financieros mantenidos para la negociación y pasivos financieros designados en su reconocimiento inicial como a su valor razonable a través de resultados.

Al 31 de diciembre del 2013, la Compañía no dispone de pasivos financieros a valor razonable.

Los otros pasivos financieros como cuentas por pagar comerciales y otras cuentas por pagar, son pasivos financieros no derivados con pagos fijos o determinables, que no cotizan en un mercado activo, son inicialmente reconocidos a su valor razonable y posteriormente, de ser aplicable, al costo amortizado. Los gastos financieros, se contabilizan según el criterio del devengo en la cuenta de resultados utilizando el método del interés efectivo, reconociéndose el gasto a lo largo del período correspondiente.

Al igual que en el caso de las cuentas por cobrar, si la diferencia entre el valor nominal y el costo amortizado en su medición final no es significativa, se utiliza el valor nominal como medición final.

- 2.15. **Compensación de activos y pasivos financieros** – Los activos y pasivos financieros se compensan cuando se tiene el derecho legal de compensarlos y la gerencia tiene la intención de cancelarlos sobre una base neta o de realizar el activo y cancelar el pasivo simultáneamente.

- 2.16. **Baja de activos y pasivos financieros**

Activos financieros: Un activo financiero es dado de baja cuando: (i) los derechos de recibir flujos de efectivo han terminado; o (ii) la Compañía ha transferido sus derechos a recibir flujos de efectivo del activo o ha asumido una obligación de pagar la totalidad de los flujos de efectivo recibidos inmediatamente a una tercera parte bajo un acuerdo de traspaso; y (iii) también la Compañía, a pesar de haber conservado algunos riesgos y ventajas inherentes a la propiedad significativos, ha transferido el control del activo a otra parte, y este tiene la capacidad práctica de vender el activo en su integridad a una tercera parte no relacionada y es capaz de ejercer esa capacidad unilateralmente y sin necesidad de imponer restricciones adicionales sobre la transferencia.

CAMARONERA GOLFOMAR S. A.

(Guayaquil – Ecuador)

Notas a los Estados Financieros

Por el año terminado el 31 de diciembre del 2013

(Con cifras correspondientes del 2012)

(En dólares a los Estados Unidos de América)

Pasivos financieros: Un pasivo financiero es dado de baja cuando la obligación de pago se termina, se cancela o expira. Cuando un pasivo financiero existente es reemplazado por otro del mismo prestatario en condiciones significativamente diferentes, o las condiciones son modificadas en forma importante, dicho reemplazo o modificación se trata como una baja del pasivo original, se reconoce de un nuevo pasivo y la diferencia entre ambos en los resultados del período.

3. ESTIMACIONES Y JUICIOS CONTABLES CRÍTICOS

La preparación de los presentes estados financieros en conformidad con NIIF requiere que la Administración realice ciertas estimaciones y establezca algunos supuestos inherentes a la actividad económica de la entidad, con el propósito de determinar la valuación y presentación de algunas partidas que forman parte de los estados financieros. En opinión de la Administración, tales estimaciones y supuestos estuvieron basados en la mejor utilización de la información disponible al momento, los cuales podrían llegar a diferir de sus efectos finales.

A continuación se presentan las estimaciones y juicios contables críticos que la administración de la Compañía ha utilizado en el proceso de aplicación de los criterios contables:

- 3.1. **Deterioro de activos** - A la fecha de cierre de cada período, o en aquella fecha que se considere necesario, se analiza el valor de los activos para determinar si existe algún indicio de que dichos activos hubieran sufrido una pérdida por deterioro. En caso de que exista algún indicio se realiza una estimación del importe recuperable de dicho activo. Si se trata de activos identificables que no generan flujos de efectivo de forma independiente, se estima la recuperabilidad de la unidad generadora de efectivo a la que pertenece el activo.

Las pérdidas por deterioro reconocidas en un activo en períodos anteriores son revertidas cuando se produce un cambio en las estimaciones sobre su importe recuperable incrementando el valor del activo con abono a resultados con el límite del valor en libros que el activo hubiera tenido de no haberse reconocido la pérdida por deterioro.

- 3.2. **Provisiones para obligaciones por beneficios definidos** - El valor presente de las provisiones para obligaciones por beneficios definidos depende de varios factores que son determinados en función de un cálculo actuarial basados en varios supuestos. Estos supuestos utilizados para determinar el valor presente de estas obligaciones incluye una tasa de descuento. Cualquier cambio en los supuestos impacta en el valor en libros de las provisiones de estos beneficios.

CAMARONERA GOLFOMAR S. A.

(Guayaquil – Ecuador)

Notas a los Estados Financieros

Por el año terminado el 31 de diciembre del 2013

(Con cifras correspondientes del 2012)

(En dólares a los Estados Unidos de América)

El actuario contratado por la Compañía para realizar el cálculo actuarial, utiliza la tasa de descuento, la tasa de mortalidad y de rotación al final de cada año reportado por la administración de la Compañía. La tasa de descuento es la tasa de interés que debe ser utilizada para determinar el valor presente de los flujos futuros de caja estimados que se espera van a ser requeridos para cumplir con la obligación de estos beneficios.

Las obligaciones por prestaciones definidas de la Compañía se descuentan a una tasa establecida por referencia a las tasas de mercado al final del período de referencia de los bonos corporativos de alta calidad. Se requiere un juicio significativo al establecer los criterios para bonos a ser incluidos en la población de la que se deriva la curva de rendimiento. Los criterios más importantes considerados para la selección de los bonos incluyen el tamaño de la emisión de los bonos corporativos, calificación de los bonos y la identificación de los valores atípicos que se excluyen.

- 3.3. Estimación de vidas útiles de Propiedades, maquinarias y equipos - La estimación de las vidas útiles y el valor residual se efectúan de acuerdo a lo mencionado en la Nota 2.6.3.

4. CUENTAS POR COBRAR COMERCIALES Y OTRAS CUENTAS POR COBRAR

Un resumen de cuentas por cobrar comerciales y otras cuentas por cobrar es como sigue:

	...Diciembre 31...	
	<u>2013</u>	<u>2012</u>
Compañía relacionada	186,394	14,557
Empleados	5,134	3,294
Anticipos a proveedores	1,116	3,148
Otros	<u>339</u>	<u>260</u>
Total	<u>192,983</u>	<u>21,259</u>

Al 31 de diciembre del 2013, las cuentas por cobrar a compañía relacionada corresponden a valores por cobrar por concepto de ventas de camarón y otros. Estos tienen un período promedio entre 60 y 90 días y no generan intereses.

5. ACTIVOS BIOLÓGICOS

Activos biológicos incluye larvas de camarón de diferente especie y tamaño sembradas con antigüedad inferior a 120 días, dependiendo del crecimiento del camarón.

CAMARONERA GOLFOMAR S. A.

(Guayaquil – Ecuador)

Notas a los Estados Financieros

Por el año terminado el 31 de diciembre del 2013

(Con cifras correspondientes del 2012)

(En dólares a los Estados Unidos de América)

6. INVENTARIO

Un resumen de inventario es como sigue:

	...Diciembre 31...	
	<u>2013</u>	<u>2012</u>
Alimentos	39,962	31,426
Suministros	20,754	7,184
Fertilizantes	14,291	3,089
Combustibles y lubricantes	<u>5,167</u>	<u>3,007</u>
Total	<u>80,174</u>	<u>44,706</u>

7. PROPIEDADES, MAQUINARIAS Y EQUIPOS

Un resumen de propiedades, maquinarias y equipos, es como sigue:

	...Diciembre 31...	
	<u>2013</u>	<u>2012</u>
Costo	889,007	686,485
Depreciación acumulada	<u>(58,010)</u>	<u>(40,050)</u>
Total	<u>830,997</u>	<u>646,435</u>
Clasificación:		
Instalaciones	1,397	1,528
Maquinarias y equipos	339,416	135,846
Lanchas, botes y gabarras	119,475	119,169
Vehículos	13,271	10,599
Piscinas y precriaderos	<u>357,438</u>	<u>379,293</u>
Total	<u>830,997</u>	<u>646,435</u>

Los movimientos de las propiedades, maquinarias y equipos, es como sigue:

CAMARONERA GOLFOMAR S. A.

(Guayaquil – Ecuador)

Notas a los Estados Financieros

Por el año terminado el 31 de diciembre del 2013

(Con cifras correspondientes del 2012)

(En dólares a los Estados Unidos de América)

	<u>Saldos al</u>	<u>Movimiento</u>		<u>Saldos al</u>
	<u>31/12/12</u>	<u>Adiciones</u>	<u>Bajas</u>	<u>31/12/13</u>
Costo:				
Instalaciones	1,996	-	-	1,996
Maquinarias y equipos	151,753	216,584	-	368,337
Lanchas, botes y gabarras	128,211	1,519	-	129,730
Vehículos	18,959	-	-	18,959
Piscinas y precriaderos	<u>385,566</u>	<u>-</u>	<u>(15,581)</u>	<u>369,985</u>
Subtotal	<u>686,485</u>	<u>218,103</u>	<u>(15,581)</u>	<u>889,007</u>
Depreciación acumulada:				
Instalaciones	(467)	(131)	-	(598)
Maquinarias y equipos	(15,908)	(13,013)	-	(28,921)
Lanchas, botes y gabarras	(9,042)	(1,213)	-	(10,255)
Vehículos	(8,359)	-	-	(8,359)
Piscinas y precriaderos	<u>(6,274)</u>	<u>(6,274)</u>	<u>2,671</u>	<u>(9,877)</u>
Subtotal	<u>(40,050)</u>	<u>(20,631)</u>	<u>2,671</u>	<u>(58,010)</u>
Total	<u>646,435</u>	<u>197,471</u>	<u>(12,909)</u>	<u>830,997</u>

	<u>Saldos al</u>	<u>Movimiento</u>		<u>Saldos al</u>
	<u>31/12/11</u>	<u>Adiciones</u>		<u>31/12/12</u>
Costo:				
Instalaciones	1,996	-		1,996
Maquinarias y equipos	151,753	-		151,753
Lanchas, botes y gabarras	128,211	-		128,211
Vehículos	18,959	-		18,959
Piscinas y precriaderos	<u>376,419</u>	<u>9,147</u>		<u>385,566</u>
Subtotal	677,338	9,147		686,485
Depreciación acumulada:				
Instalaciones	(267)	(200)		(467)
Maquinarias y equipos	(8,270)	(7,638)		(15,908)
Lanchas, botes y gabarras	(5,197)	(3,845)		(9,042)
Vehículos	(6,464)	(1,895)		(8,359)
Piscinas y precriaderos	<u>-</u>	<u>(6,274)</u>		<u>(6,274)</u>
Subtotal	<u>(20,198)</u>	<u>(19,852)</u>		<u>(40,050)</u>
Total	<u>657,140</u>	<u>(10,705)</u>		<u>646,435</u>

CAMARONERA GOLFOMAR S. A.

(Guayaquil – Ecuador)

Notas a los Estados Financieros

Por el año terminado el 31 de diciembre del 2013

(Con cifras correspondientes del 2012)

(En dólares a los Estados Unidos de América)

8. CUENTAS POR PAGAR COMERCIALES Y OTRAS CUENTAS POR PAGAR

Un resumen de cuentas por pagar comerciales y otras cuentas por pagar es como sigue:

	...Diciembre 31,...	
	<u>2013</u>	<u>2012</u>
Compañía relacionada	198,832	145,008
Proveedores	123,835	65,223
Otros	<u>4,512</u>	<u>4,720</u>
Total	<u>327,179</u>	<u>214,951</u>

Al 31 de diciembre del 2013, las cuentas por pagar a compañía relacionada corresponden a pagos por financiamiento de capital de trabajo, no tienen fecha específica de vencimiento y no generan intereses.

Al 31 de diciembre del 2013, proveedores incluye principalmente facturas de proveedores locales por compras de balanceados y alimento para camarón, cuyo plazo promedio es entre 30 y 60 días y no generan intereses.

9. IMPUESTOS

Activos y pasivos del año corriente - Un resumen de activos y pasivos por impuestos corrientes es como sigue:

	... Diciembre 31,...	
	<u>2013</u>	<u>2012</u>
<i><u>Activos por impuestos corrientes:</u></i>		
Impuesto al Valor Agregado - IVA (1)	162,591	101,031
Retenciones en la fuente	22,376	38,630
Anticipo de impuesto a la renta	<u>4,316</u>	<u>4,316</u>
Total	<u>189,283</u>	<u>143,977</u>
<i><u>Pasivos por impuestos corrientes:</u></i>		
Impuesto a la renta	47,820	34,925
Retenciones de impuestos	<u>3,069</u>	<u>1,845</u>
Total	<u>50,889</u>	<u>36,770</u>

- (1) Al 31 de diciembre del 2013, el saldo de crédito tributario por cobrar, representa el crédito tributario por IVA pagado en compras de bienes y servicios y remanentes de años anteriores, sobre los cuáles la Compañía ha efectuado los reclamos de devolución correspondientes.

CAMARONERA GOLFOMAR S. A.

(Guayaquil – Ecuador)

Notas a los Estados Financieros

Por el año terminado el 31 de diciembre del 2013

(Con cifras correspondientes del 2012)

(En dólares a los Estados Unidos de América)

Conciliación tributaria - contable del impuesto a la renta corriente - Una reconciliación entre la utilidad según estados financieros y el gasto por impuesto a la renta corriente, es como sigue:

	<u>2013</u>	<u>2012</u>
Utilidad según estados financieros antes de		
Impuesto a la renta	242,051	172,176
Gastos no deducibles	11,620	5,500
15% Participación a trabajadores	<u>(36,308)</u>	<u>(25,826)</u>
Utilidad gravable	<u>217,363</u>	<u>151,850</u>
Impuesto a la renta causado (1)	<u>47,820</u>	<u>34,925</u>
Anticipo calculado (2)	<u>12,318</u>	<u>12,318</u>
Impuesto a la renta corriente cargado a resultados	<u>47,820</u>	<u>34,925</u>

(1) De conformidad con disposiciones legales, la tarifa para el impuesto a la renta, se calcula en un 22% sobre las utilidades sujetas a distribución (23% para el año 2012).

(2) A partir del año 2010, se debe considerar como impuesto a la renta mínimo el valor del anticipo calculado, el cual resulta de la suma matemática del 0.4% del activo, 0.2% del patrimonio, 0.4% de ingresos gravados y 0.2% de costos y gastos deducibles.

Para los años 2013 y 2012, los valores determinados como anticipos de impuesto a la renta fueron inferiores al del impuesto a la renta causado, razón por la cual el estado de resultados refleja el impuesto a la renta causado como gasto del año.

10. PROVISIONES

Un resumen de las provisiones es como sigue:

	<u>...Diciembre 31,...</u>	
	<u>2013</u>	<u>2012</u>
Participación de trabajadores	36,308	25,826
Beneficios sociales	<u>11,220</u>	<u>8,165</u>
Total	<u>47,528</u>	<u>33,991</u>

Participación a Trabajadores.- De conformidad con disposiciones legales, los trabajadores tienen derecho a participar en las utilidades de la empresa en un 15% aplicable a las utilidades líquidas o contables. Los movimientos de la provisión para participación a trabajadores fueron como sigue:

CAMARONERA GOLFOMAR S. A.

(Guayaquil – Ecuador)

Notas a los Estados Financieros

Por el año terminado el 31 de diciembre del 2013

(Con cifras correspondientes del 2012)

(En dólares a los Estados Unidos de América)

	...Diciembre 31,...	
	<u>2013</u>	<u>2012</u>
Saldos al comienzo del año	25,826	18,399
Provisión del año	36,308	25,826
Pagos efectuados	<u>(25,826)</u>	<u>(18,399)</u>
Saldos al fin del año	<u>36,308</u>	<u>25,826</u>

11. OBLIGACIONES POR BENEFICIOS DEFINIDOS

Un resumen de obligaciones por beneficios definidos es como sigue:

	...Diciembre 31,...	
	<u>2013</u>	<u>2012</u>
Jubilación patronal	82,198	60,586
Bonificación de desahucio	<u>21,419</u>	<u>27,203</u>
Saldos al fin del año	<u>103,617</u>	<u>87,789</u>

De conformidad con las disposiciones del Código de Trabajo la República del Ecuador, los empleados que hayan cumplido un tiempo mínimo de servicio de 25 años en una misma institución, tendrán derecho a la jubilación patronal; y, en aquellos casos en los cuales el empleado haya prestado sus servicios entre 20 y 25 años, el beneficio se reconocerá en forma proporcional. Además, el Código de Trabajo establece que en los casos de terminación de la relación laboral por desahucio solicitado por el empleador o por el empleado, el empleador bonificará al empleado con el 25% del equivalente a la última remuneración mensual por cada uno de los años de servicio prestados a la misma institución. La Compañía, no mantiene un fondo separado para asumir el pago de estos beneficios y establece reservas en base a estudios actuariales realizados anualmente por un profesional independiente debidamente calificado. El método actuarial utilizado es el de "Costeo de Crédito Unitario Proyectado".

De acuerdo al referido estudio, el valor actual de las reservas matemáticas de jubilación patronal y bonificación por desahucio al 31 de diciembre del 2013 asciende a US\$ 82,198 y US\$ 21,419, respectivamente (US\$ 60,586 y US\$ 27,203 en el 2012).

Al 31 de diciembre del 2013 y 2012, los fundamentos técnicos utilizados por el actuario para el establecimiento de la reserva para jubilación patronal fueron: a) la remuneración del empleado y disposiciones del Código del Trabajo, que establece que la pensión mensual del empleado por jubilación patronal no podrá ser mayor que el salario básico unificado medio del último año (US\$ 318 en el 2013 y US\$ 292 en el 2012), b) 25 años de servicio como mínimo; c) bases demográficas del personal; d) tabla de mortalidad ecuatoriana; y, e) una tasa de interés actuarial del 7% (7% en el 2012) anual.

CAMARONERA GOLFOMAR S. A.

(Guayaquil – Ecuador)

Notas a los Estados Financieros

Por el año terminado el 31 de diciembre del 2013

(Con cifras correspondientes del 2012)

(En dólares a los Estados Unidos de América)

Un resumen del valor actual de las reservas matemáticas actuariales de jubilación patronal al 31 de diciembre del 2013 y 2012 es el siguiente:

	<u>2013</u>	<u>2012</u>
<u>Valor actual de las reservas matemáticas actuariales de jubilación patronal:</u>		
Trabajadores con tiempo de servicio igual o más de 10 años y menor a 25 años	78,137	57,457
Trabajadores con tiempo de servicio menor a 10 años	<u>4,061</u>	<u>3,129</u>
Total	<u>82,198</u>	<u>60,586</u>

El movimiento de las reservas para jubilación patronal y bonificación por desahucio por los años terminados el 31 de diciembre del 2013 y 2012 es el siguiente:

	<u>Jubilación Patronal</u>	<u>Desahucio</u>
Saldo al 31 de diciembre del 2011	50,638	-
Provisión cargada al gasto	<u>9,948</u>	<u>27,203</u>
Saldo al 31 de diciembre del 2012	60,586	27,203
Provisión cargada al gasto	21,612	2,951
Ajuste	<u>-</u>	<u>(8,735)</u>
Saldo al 31 de diciembre del 2013	<u>82,198</u>	<u>21,419</u>

De acuerdo a disposiciones tributarias vigentes para los años 2013 y 2012, la provisión cargada a gastos por concepto de jubilación patronal no podrá ser considerada como deducible para propósito de determinación del impuesto a la renta, cuando los trabajadores de la Compañía tengan menos de 10 años de servicio.

12. PATRIMONIO

Capital Social - Al 31 de diciembre del 2013 y 2012, el capital autorizado consiste en 10,000 acciones de valor nominal de US\$1.00 cada una.

Reservas

Reserva Legal - La Ley de Compañías requiere que por lo menos el 10% de la utilidad anual sea apropiada como reserva legal hasta que ésta como mínimo alcance el 50% del capital social. El saldo de esta reserva no está disponible para el pago de dividendos en efectivo pero puede ser capitalizada en su totalidad.

CAMARONERA GOLFOMAR S. A.

(Guayaquil – Ecuador)

Notas a los Estados Financieros

Por el año terminado el 31 de diciembre del 2013

(Con cifras correspondientes del 2012)

(En dólares a los Estados Unidos de América)

Reserva Facultativa - Corresponde a la apropiación de las utilidades de ejercicios anteriores, de conformidad con las resoluciones que constan en las respectivas actas de Junta General de Accionistas.

Resultados Acumulados

Reserva por Valuación, de Capital - Representa el incremento en el valor de las propiedades por avalúo técnico realizado por peritos independientes. Los saldos acreedores de estas cuentas no pueden distribuirse como dividendos en efectivo, pero puede ser capitalizado total o parcialmente o utilizarse para compensar pérdidas.

Adopción NIIF por primera vez

Incluye los valores resultantes de los ajustes originados en la adopción por primera vez de las NIIF. El saldo sólo podrá ser capitalizado en la parte que exceda al valor de las pérdidas acumuladas y las del último ejercicio económico concluido, si las hubieren; o utilizado en absorber pérdidas; o devuelto en el caso de liquidación de la Compañía.

13. COMPROMISOS DE CONCESIÓN

En mayo del 2004, el Ministerio de Comercio Exterior, Industrialización, Pesca y Competitividad otorgo a CAMARONERA GOLFOMAR S. A., la renovación por el lapso de 10 años, el derecho de concesión de la Compañía sobre 150,000 hectáreas de zona de playa y bahía, ubicada en el sitio denominado Chojon, de la parroquia Puná, cantón Guayaquil, para lo cual deberá cumplir con los siguientes requisitos y condicionamientos:

- No puede ampliar el área señalada en el Acuerdo Interministerial sin autorización respectiva
- Disponer de un biólogo o Técnico especializado en la cría y cultivo de camarón.
- Reportar a la Dirección General de Pesca los datos de producción y venta para fines estadísticos.
- Cuidar y conservar el manglar que se encuentre en la zona dada en concesión y en las áreas o predios colindantes; y denunciar a las autoridades competentes los hechos anteriores en contra de dicho recurso forestal.
- Cumplir con el Reglamento General a la Ley de Pesca y Desarrollo Pesquero y texto Unificado de Legislación Pesquera y con las disposiciones legales y reglamentarias relacionadas con las concesiones de la zona de playa y bahía para fines de acuicultura.

CAMARONERA GOLFOMAR S. A.

(Guayaquil – Ecuador)

Notas a los Estados Financieros

Por el año terminado el 31 de diciembre del 2013

(Con cifras correspondientes del 2012)

(En dólares a los Estados Unidos de América)

14. HECHOS OCURRIDOS DESPUÉS DEL PERÍODO SOBRE EL QUE SE INFORMA

Entre el 31 de diciembre del 2013 y la fecha de emisión de los estados financieros (noviembre 12 del 2014) no se produjeron eventos que en opinión de la Administración pudieran tener un efecto importante sobre los estados financieros adjuntos.

15. APROBACIÓN DE LOS ESTADOS FINANCIEROS

Los estados financieros por el año terminado el 31 de diciembre del 2013 han sido aprobados por la Gerencia de CAMARONERA GOLFOMAR S. A. el 31 de marzo del 2014.
