

TOYO CULTIVOS MARINOS S.A.

Notas a los Estados Financieros

Año Terminado el 31 de Diciembre del 2012

CONTENIDO


<u>Estados Financieros</u>	
Estado de Situación Financiera.....	2
Estado de Resultados Integral.....	4
Estado de Cambios en el Patrimonio de Accionistas.....	5
Estado de Flujos de Efectivo.....	6
Nota a los Estados Financieros.....	7

TOYO CULTIVOS MARINOS S.A.
NOTAS A LOS ESTADOS FINANCIEROS
Al 31 de Diciembre del 2012

Balance de Situación Financiera

	31 de diciembre 2012 (En Dólares)
ACTIVOS	
ACTIVO CORRIENTE	
Cuentas por cobrar	\$ 86,288
Inventarios	\$ 51,834
Créditos tributarios	\$ 6,053
TOTAL ACTIVO CORRIENTE	\$ 144,175
 PROPIEDADES PLANTA Y EQUIPO	
ACTIVOS FIJOS DEPRECIABLES	
Instalaciones	\$ 1,295,706
Muebles y enseres	\$ 3,009
Maquinarias y equipos	\$ 91,985
Otras propiedades planta y equipo	\$ 8,853
ACTIVOS FIJOS NO DEPRECIABLES	
Terrenos	\$ 270,750
TOTAL ACTIVO FIJO	1,670,303
 DEPRECIACIONES ACUMULADAS	
Depreciaciones acumuladas	(\$ 1,084,302)
TOTAL PROPIEDAD PLANTA Y EQUIPO	\$ 586,002
 TOTAL ACTIVOS	\$ 730,177

Ver notas adjuntas


Econ. Alfredo Ziadé Páez
Gerente General


CPA Augusto De La A
Contador

TOYO CULTIVOS MARINOS S.A.
NOTAS A LOS ESTADOS FINANCIEROS
Al 31 de Diciembre del 2012

Balance de Situación Financiera

**31 de diciembre
2012**

(En Dólares)

PASIVOS Y PATRIMONIO DE LOS ACCIONISTAS

PASIVOS CORRIENTES

Cuentas por pagar \$ 2,496

TOTAL PASIVOS CORRIENTES \$ 2,496

TOTAL PASIVOS \$ 2,496

PATRIMONIO


Capital \$ 693,667


Utilidades \$ 34,014

TOTAL PATRIMONIO \$ 727,681

TOTAL PASIVO Y PATRIMONIO \$ 730,177

Ver notas adjuntas


Econ. Alfredo Ziadé Páez
Gerente General


CPA Augusto De La A
Contador

TOYO CULTIVOS MARINOS S.A.
NOTAS A LOS ESTADOS FINANCIEROS
Al 31 de Diciembre del 2012

Estado de Resultados Integral

31 de diciembre
2012

(En Dólares)

INGRESOS POR VENTAS

Ingreso por Ventas 39,200

TOTAL INGRESOS 39,200

Costo de Ventas (34,421)


UTILIDAD BRUTA 4,779

GASTOS OPERACIONALES


Gastos de Venta Matriz (6,219)

TOTAL GASTOS OPERACIONALES (6,219)

PÉRDIDA DEL EJERCICIO (1,440)



Econ. Alfredo Ziadé Páez
Gerente General



CPA Augusto De La A
Contador


TOYO CULTIVOS MARINOS S.A.
NOTAS A LOS ESTADOS FINANCIEROS
Al 31 de Diciembre del 2012

Estado de Cambios en el Patrimonio de los accionistas


31 de diciembre
2012

(En Dólares)

Estado de Cambios en el Patrimonio de los accionistas								
	Capital Social	Aporte Socios Accionistas futura capitaliz.	Reservas		Resultados acumulad. aplicación primera vez NIIF	Resultados acumulados	Resultado del Ejercicio	Total Patrimonio
			Legal	Reservas facultativas				
Saldo al 31 de Diciembre del 2011	4,000.00	-	1,163.65	149,170.00	-	34,526.21	927.57	189,787.43
Aportes para Futura capitalización								-
Reserva Valuación Propiedad, Planta y Equipo								0.00
Transf Resultados a otras ctas patrimoniales						927.57	(927.57)	0.00
Realización Reserva por Valuación					539,332.89			539,332.89
Propiedades Resultado								
Integral total del año							(1,439.50)	(1,439.50)
Saldo al 31 de Diciembre del 2012	4,000.00	-	1,163.65	149,170.00	539,332.89	35,453.78	(1,439.50)	727,680.82



Econ. Alfredo Ziadé Páez
Gerente General



CPA Augusto De La A
Contador

TOYO CULTIVOS MARINOS S.A.
NOTAS A LOS ESTADOS FINANCIEROS
Al 31 de Diciembre del 2012

Estado de Flujos de Efectivo

31 de diciembre
2012

(En Dólares)

Efectivo usado por actividades de operación:

Recibido de clientes	30,442.48
(menos) Efectivo pagado por:	(30,442.48)

Efectivo neto utilizado en actividades de operación	0.00
--	-------------

Disminución neta en caja y bancos	0.00
-----------------------------------	------

Caja y bancos al principio del mes	0.00
------------------------------------	------

Caja y bancos al final del mes	0.00
---------------------------------------	-------------

Conciliación de la utilidad neta con el efectivo neto proveniente de

Actividades de Operación:

UTILIDAD del Ejercicio US \$	(1,439.50)
-------------------------------------	-------------------

Ajustes para conciliar la utilidad neta con el efectivo neto

Depreciaciones	62,713.07
	62,713.07

Aumento en cuentas por cobrar	(8,757.52)
-------------------------------	------------

Aumento en proveedores locales	(90.00)
--------------------------------	---------

Disminución en crédito tributario	(1,552.00)
-----------------------------------	------------

Disminución en inventarios	(51,834.28)
----------------------------	-------------

Disminución en gastos acumulados	1,013.71
----------------------------------	----------


Aumento otras cuentas por pagar	(220.59)
---------------------------------	----------


Disminución otras cuentas por pagar	697.47
-------------------------------------	--------

Aumento obligaciones tributarias	(530.36)
----------------------------------	----------

	(61,273.57)
--	--------------------

Efectivo neto proveniente de actividades de operación	0.00
--	-------------


Econ. Alfredo Ziadé Páez
Gerente General


CPA Augusto De La A
Contador

TOYO CULTIVOS MARINOS S.A.
NOTAS A LOS ESTADOS FINANCIEROS
Al 31 de Diciembre del 2012

1. ACTIVIDADES

La actividad principal de la Compañía es la explotación de criaderos de camarones.

La compañía es una sociedad anónima que fue constituida el 18 de Mayo de 1982 en Ecuador, regulada por la Superintendencia de Compañías.

Su oficina principal está ubicada en el Centro Comercial Albán Borja piso 1 Oficina 117.

La información presentada en estos estados financieros es responsabilidad de la Administración de la Compañía.

2. Resumen de las Principales Políticas Contables

2.1 Declaración de cumplimiento

Los estados financieros han sido preparados de conformidad con las Normas Internacionales de Información Financiera (NIIF).

Los estados financieros de acuerdo a NIIF al 31 de diciembre del 2012 y el estado de situación financiera de apertura al 1 de enero del 2012, han sido preparados exclusivamente para ser utilizados por la administración de la Compañía como parte del proceso de conversión a NIIF para el año terminado el 31 de diciembre del 2011.

Los estados financieros de TOYO CULTIVOS MARINOS S.A. al 31 de diciembre del 2012 aprobados para su emisión por la Administración de Compañía, con fechas 01 de febrero de 2013, fueron preparados de acuerdo con principios de contabilidad generalmente aceptados en el Ecuador, los cuales fueron considerados como los principios de contabilidad previos (PCGA anteriores), tal como se define en la NIIF 1 Adopción por primera vez de las Normas Internacionales de Información Financiera, para la preparación de los estados de situación financiera de acuerdo a NIIF desde el 01 de enero y al 31 de diciembre del 2012. Los PCGA anteriores difieren en ciertos aspectos de las NIIF.

A continuación se describen las principales políticas contables adoptadas en la preparación de estados financieros. Tal como lo requiere la NIIF 1, estas políticas han sido definidas en función de las NIIF vigentes al 31 de diciembre del 2011, aplicadas de manera uniforme a todos los períodos que se presentan.

2.2 Bases de preparación

Los estados financieros de TOYO CULTIVOS MARINOS S.A. comprenden los estados de situación financiera al 1 de enero del 2011 (fecha de transición), y 31 de diciembre del 2011, los estados de resultado integral, de cambios en el patrimonio de los accionistas y de flujos de efectivo por los años terminados el 31 de diciembre del 2011. Estos estados financieros han sido preparados de acuerdo a las Normas Internacionales de Información Financiera (NIIF).

TOYO CULTIVOS MARINOS S.A.
NOTAS A LOS ESTADOS FINANCIEROS
Al 31 de Diciembre del 2012

2.3 Cuentas por cobrar comerciales y otras cuentas por cobrar

Las cuentas por cobrar y otras cuentas por cobrar son activos financieros no derivados con pagos fijos o determinables, que no cotizan en un mercado activo.

Estos activos inicialmente se reconocen a su valor razonable y después del reconocimiento inicial, a valor razonable menos cualquier deterioro, en función a su recuperabilidad.

Las cuentas por cobrar comerciales y otras cuentas por cobrar se clasifican en activos corrientes.

2.4 Inventarios

Inventarios AL 31 DE DICIEMBRE DE 2012, son establecidos a su valor neto realizable, el que sea menor. Los inventarios son valorizados al costo promedio de adquisición. Mediante identificación específica de las partidas, la compañía provisiona la obsolescencia de inventarios.

2.5 Propiedades, naves y equipo

2.5.1. Medición en el momento del reconocimiento

Las partidas de propiedades y equipo se miden inicialmente a su costo, terrenos y edificio que son presentados a su valor razonable revaluado.

El costo de propiedades y equipo comprende su precio de adquisición más todos los costos directamente relacionados con la ubicación y la puesta en condiciones de funcionamiento.

2.5.2. Medición posterior al reconocimiento: modelo del costo

Después del reconocimiento inicial, las propiedades y equipo, terrenos y edificio, son registradas al costo menos la depreciación acumulada y el importe acumulado de cualquier pérdida por deterioro. Los gastos de reparaciones y mantenimientos se imputan a resultados en el periodo en que se producen.

2.5.3. Medición posterior al reconocimiento: modelo de revaluación

Después del reconocimiento inicial, edificio y terrenos, son presentados a sus valores revaluados, valores razonables, menos la depreciación acumulada y el importe acumulado de las pérdidas por deterioro de valor.

Los efectos de la revaluación de edificio y terrenos sobre el impuesto a la renta diferido, se contabilizan y revelan de acuerdo a la NIC 12 Impuesto a las Ganancias.

2.5.4. Método de depreciación y vidas útiles.

El costo o valor revaluado de propiedades y equipo se deprecia de acuerdo con el método de línea recta. La vida útil estimada, valor residual y método de depreciación son revisados al final de cada año, siendo el efecto de cualquier cambio en el estimado registrado sobre una base prospectiva.

A continuación se presentan las principales partidas de propiedades y equipo y las vidas útiles usadas en el cálculo de la depreciación:

TOYO CULTIVOS MARINOS S.A.
NOTAS A LOS ESTADOS FINANCIEROS
Al 31 de Diciembre del 2012

Ítem	Vida útil (en años)
Edificios	20
Instalaciones	10
Máquinas y equipos	10
Muebles y enseres	10
Vehículos	5
Equipos de computación	3

2.5.5. Retiro o venta de propiedades, y equipo

La utilidad o pérdida que surja del retiro o venta de una partida de propiedades y equipo es calculada como la diferencia entre el precio de venta y el valor en libros del activo y reconocida en resultados.

En caso de venta o retiro subsiguiente de propiedades revaluadas, el saldo de la reserva de revaluación es transferido directamente a utilidades retenidas.

2.6. Deterioro del valor de los activos tangibles

Al final de cada período, la Compañía evalúa los valores en libros de sus activos tangibles a fin de determinar si existe un indicativo de que estos activos han sufrido alguna pérdida por deterioro. En tal caso, se calcula el importe recuperable del activo o unidad generadora de efectivo a fin de determinar el alcance de la pérdida por deterioro de haber alguna.

Si el importe recuperable de un activo calculado es menor que su valor en libros, el valor en libros del activo se reduce a su importe recuperable. Las pérdidas por deterioro se reconocen inmediatamente en resultados, salvo si el activo se registra a un importe revaluado, en cuyo caso se debe considerar la pérdida por deterioro como una disminución en la revaluación.

2.7 Cuentas por pagar comerciales y otras cuentas por pagar

Las cuentas por pagar comerciales y otras cuentas por pagar son pasivos financieros no derivados con pagos fijos o determinables que no cotizan en un mercado activo. El período de crédito es un promedio de 90 días.

Después del reconocimiento inicial, a valor razonable, menos cualquier deterioro, las cuentas por pagar comerciales y otras cuentas por pagar se clasifican en pasivo corrientes, excepto que la Compañía tenga derecho incondicional de diferir el pago de la obligación por lo menos 12 meses después de la fecha de estado de situación financiera.

2.8 Reconocimiento de ingresos

Los ingresos se reconocen al valor razonable de la contraprestación cobrada o por cobrar, teniendo en cuenta el importe estimado de cualquier descuento, bonificación o rebaja comercial que la Compañía pueda otorgar.

Los ingresos y otros servicios menores prestados, son reconocidos en resultados en el período en que se presta el servicio o se realiza la transferencia de dominio de los productos y el costo operativo de acuerdo con el método del devengado.

TOYO CULTIVOS MARINOS S.A.
NOTAS A LOS ESTADOS FINANCIEROS
Al 31 de Diciembre del 2012

2.9 Costos y Gastos

Los costos y gastos se registran al costo histórico y se reconocen a medida que son incurridos, independientemente de la fecha en que se haya realizado el pago.

2.10 Compensación de saldos y transacciones

Como norma general, en los estados financieros no se compensan los activos y pasivos, tampoco los ingresos y gastos, salvo aquellos casos en los que la compensación sea requerida o permitida por alguna norma y esta presentación sea el reflejo de la esencia de la transacción. Los ingresos y gastos con origen en transacciones que, contractualmente o por una norma legal, contemplan la posibilidad de compensación y la Compañía tiene la intención de liquidar por su importe neto o de realizar el activo y proceder al pago del pasivo de forma simultánea se presentan netos en resultados.

3. Adopción por Primera vez de las Normas Internacionales de Información Financiera

De acuerdo con la Resolución No. 08.G.DSC.010 de la Superintendencia de Compañías del 20 de Noviembre del 2008, la Compañía debe presentar sus estados financieros del período que se inicia a partir del 1 de enero del 2012 de acuerdo con las Normas Internacionales de Información Financiera (NIIF). Conforme a la aplicación de esta Resolución, la Compañía adoptó la presentación de sus estados financieros del año 2012 de acuerdo con las NIIF.

Conforme a esta Resolución, hasta el 31 de diciembre del 2011, la Compañía preparó sus estados financieros de acuerdo con Normas Ecuatorianas de Contabilidad (NEC), a partir del 1 de enero del 2012, los estados financieros de la Compañía son preparados de acuerdo con NIIF.

Por lo antes expuesto, la Compañía definió como su período de transición a las NIIF el año 2011 estableciendo como fecha para la medición de los efectos de primera aplicación el 1 de enero del 2011.

3.1 Conciliación del patrimonio del 1 de enero al 31 de diciembre del 2011

*Conciliación del Estado de Cambios en el Patrimonio
al 1 de enero y 31 de diciembre del 2011*

	<i>Período de Transición año 2011</i>	
	<i>01/01/2011</i>	<i>31/01/2011</i>
<i>Patrimonio de acuerdo a NEC</i>	<i>190,139.96</i>	<i>189,787.43</i>
<i>Valuación Propiedad, planta y equipo</i>		<i>539,332.89</i>
<i>Patrimonio de acuerdo a NIIF</i>	<i>190,139.96</i>	<i>729,120.32</i>

TOYO CULTIVOS MARINOS S.A.
NOTAS A LOS ESTADOS FINANCIEROS
Al 31 de Diciembre del 2012

31 de diciembre
2012

(En Dólares)

4. Créditos Tributarios

Retenciones	\$ 1,552.00
Crédito Tributario año anterior	\$ 4,500.72
	<u>\$ 6,052.72</u>

La cuenta de créditos tributarios corresponde a las retenciones efectuados por clientes y al saldo del crédito tributario del año anterior.

5. Patrimonio

CAPITAL SOCIAL

Cofimar S.A.	3,420
Toyomenka	580

RESERVAS

Reserva Legal	1,164
Reserva Facultativa	149,170

REEXPRESIONES MONETARIAS

Resultados acumul. aplicación primera vez NIIF	539,333
--	---------

RESULTADOS

Utilidades Acumuladas	35,454
Resultado Ejercicio 2012	(1,440)

Totales	<u><u>727,681</u></u>
----------------	------------------------------

Al 31 de Diciembre del 2012 el capital Social corresponde al valor de cien mil acciones a \$ 0.04 cada una.