

REPUBLICA DEL ECUADOR
SUPERINTENDENCIA DE COMPAÑIAS

FORM. 0001

FORMULARIO DE ESTADOS FINANCIEROS

AÑO:

DENOMINACION DE LA COMPAÑIA SEGUN SU ESTATUTO: INVERSIONES METABAZ S.A.		SIGLAS:	RUC: 0990585962001	Nº. DE EXPEDIENTE: 40-013-82
PRINCIPAL	CIUDAD: GUAYAQUIL	CALLE y No.: Km. 5 1/2 VIA DAULE	TELEFONO: 353157	CASILLA: 4118
SUCURSALES				

Período del balance Del 1ro. de **ENERO**..... de 1986... Al 31. de **DICIEMBRE**... de 1986.
Fecha de vencimiento: Plazo duración:

NOMINA DE ADMINISTRADORES Y COMISARIOS DE LAS COMPAÑIAS NACIONALES

(Que se hallan actualmente en ejercicio)

1.- ADMINISTRADORES	NOMBRES	C.I. o PASAPORTE	NACIONALIDAD
Presidente	LUZ ELISA COBA JACOME	0900609397	ECUATORIANA
Vicepresidente			
Gerente(s)	EDUARDO DIB MARTINEZ	0907302380	ECUATORIANA
Directores o vocales principales			
Directores o vocales suplentes			
2. COMISARIOS	NOMBRES	DIRECCION Y TELEFONO	
Principal	EDGAR CORDOVA HERNANDEZ	Sauces No7 Mz. 440F-7	
Suplente			
3. COMITE DE VIGILANCIA			

DATOS DEL (O DE LOS) REPRESENTANTE (S) LEGAL(ES)

Nombre(s) **LUZ ELISA COBA J., EDUARDO DIB MARTINEZ** Nacionalidad: **ECUATORIANA**
Cargo(s) **PRESIDENTE GERENTE**
Fecha de nombramiento: **NOV./14/86 JULIO/21/86** Período: **2 años**
ACTIVIDAD QUE ACTUALMENTE DESARROLLA LA COMPAÑIA:

CULTIVO DE CAMARONES

PERSONAL OCUPADO: DIRECTIVO ADMINISTRATIVO TECNICO OBRERO
No. **1** No. **3** No. **3** No. **3**

COMPAÑIAS EXTRANJERAS DOMICILIADAS EN EL ECUADOR

REPRESENTANTE(S) PERMANENTE(S) EN EL ECUADOR

Nombre(s) _____ Nacionalidad: _____
Cargo(s) o designación(es) _____ Carnet de domicilio _____

LA CONTABILIDAD ESTA A CARGO DE:

Denominación de la persona jurídica: **HECTOR S. PALMA LUNA**
HECTOR PALMA LUNA **ECUATORIANA**
Nombres y apellidos (persona natural) Nacionalidad

DIRECCION: **Cdla. HUancavilca**

Tiene Auditoría Externa SI NO

Nombre o denominación _____ Nacionalidad _____


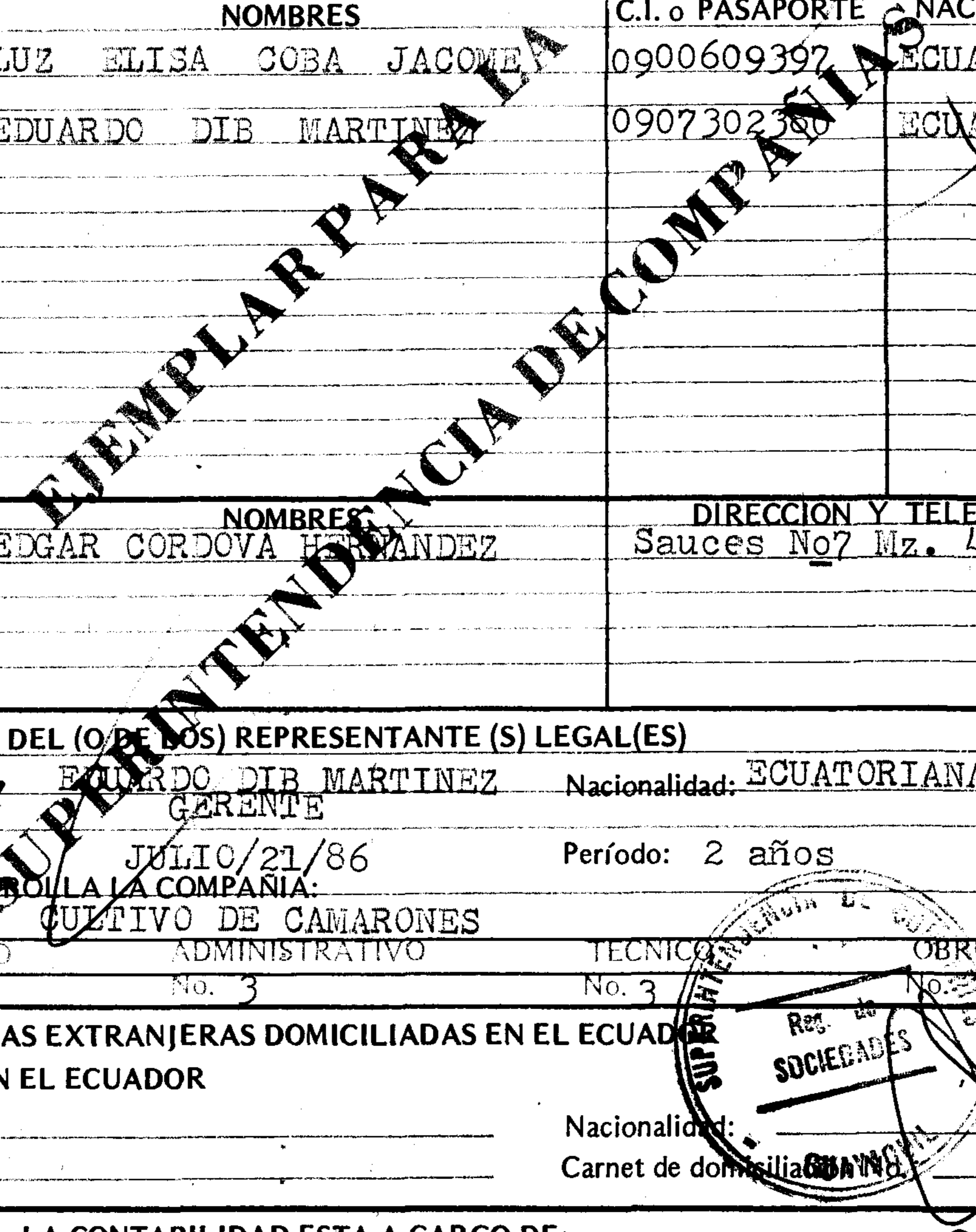
Revalorización Activos - Índice de Ajuste considerado: Devaluación Costo de reposición

OTRAS INFORMACIONES (a la fecha del balance)

La compañía está amparada por:
LEY DE FOMENTO: Industrial Agropecuaria Turística Otras Clasificación _____
ACUERDO INTERMINISTERIAL No. _____ Fecha: _____ Plazo: _____
AFILIACION A LA CAMARA DE: **INDUSTRIAS** No. _____
TIENE CREDITOS CON LA C.F.N.: SI NO PUBLICO BALANCES (Resoluc. No. 13085) SI NO
COTIZA ACCIONES EN LA BOLSA DE VALORES SI NO (Adjuntar Copia)

Recibido hoy día _____ de _____ de 19 _____ a las _____ El Secretario

de la _____ con _____ anexos constantes en: _____ fojas útiles. CERTIFICO: _____



BALANCE GENERAL (ESTADO DE SITUACION FINANCIERA AL 31. DEDICIEMBRE... DE 1986.)

1. ACTIVO			
11. CORRIENTE			
1101	Caja bancos moneda nacional		13.007,11
1102	Caja bancos moneda extranjera		
1103	Inversiones financieras temporales moneda nacional (Bonos, cédulas, acciones, etc.)		
1104	Inversiones financieras temporales moneda extranjera (Bonos, cédulas, acciones, etc.)		
1105	Cuentas y documentos por cobrar clientes moneda nacional		
1106	Cuentas y documentos por cobrar clientes moneda extranjera		
1107	Menos: Provisión cuentas y documentos dudosa cobranza (clientes)		
1108	Inventario materia prima		
1109	Inventario productos en proceso		18'000.000,00
1110	Inventario suministros y materiales		
1111	Inventario productos terminados y/o mercaderías en almacén		
1112	Semovientes para la venta		
1113	Sementeras de ciclo corto		
1114	Terrenos y otros inmuebles para la venta		
1115	Obras en ejecución		
1116	Mercaderías en tránsito		114.400,79
1117	Menos: Provisión baja de inventarios		
1118	Ingresos acumulados por cobrar		
1119	Depósitos previos		
1120	Préstamos y anticipos a trabajadores		85.774,36
1121	Préstamos a compañías relacionadas		5.300,00
1122	Préstamos a accionistas o socios y administradores		
1123	Anticipos a proveedores moneda nacional		
1124	Anticipos a proveedores moneda extranjera		
1125	Menos: Provisión para anticipos y otros préstamos de dudosa cobranza		
1126	Pagos anticipados de intereses, impuestos y seguros		1'159.106,80
1127	Repuestos, accesorios y pequeñas herramientas		8.000,00
1128	Otros activos corrientes (Adjuntar detalle) otros: (Comis. Pagadas x Adela)		135.000,00
TOTAL ACTIVO CORRIENTE			19'520.589,06
12 ACTIVO FIJO			
		Valor de Adquisición	Deprec. acumulada
1201	Terrenos y mejoras	11'100.000,00	- 0 -
1202	Maquinaria y equipo en montaje y en tránsito		
1203	Construcciones en curso	840.575,84	- 0 -
1204	Edificios e instalaciones		
1206	Maquinaria y equipo	9'700.861,42	1'869.023,07
1208	Muebles y enseres	92.566,29	27.769,04
1210	Vehículos	3'181.216,84	1'233.676,39
1212	Mejoras en locales arrendados		
1214	Semovientes		
1216	Plantaciones B. Inmuebles	56'292.223,81	8'443.833,48
1218	Otros activos fijos (Adjuntar detalle)		
		Valor de reavalúo	Deprec. acumulada
1220	Revalorización de terrenos		
1222	Revalorización de edificios		
1224	Revalorización de maquinaria y equipo	10'317.728,98	2'721.674,25
1226	Revalorización, otros activos fijos (Adjunt. det.)	97'744.067,63	19'068.591,00
13. DEUDORES E INVERSIONES A LARGO PLAZO			
1301	Cuentas y documentos por cobrar clientes		
1302	Préstamos a trabajadores		
1303	Préstamos a compañías relacionadas		
1304	Préstamos a accionistas o socios y administradores		
1305	Inversiones financieras largo plazo moneda nacional (acciones y otros títulos)		
1306	Inversiones financieras largo plazo moneda extranjera (acciones y otros títulos)		
14. ACTIVO INTANGIBLE			
		Valor de Adquisición	Amort. acumulada
1401	Patentes y marcas		
1403	Otros (Adjuntar detalle)		
15. ACTIVO DIFERIDO			
		Valor inicial	Amort. acumulada
1501	Gastos de organización	1'526.953,61	44.437,50
1503	Gastos de investigación y desarrollo		
1505	Pérdidas por diferencia de cambio		
1507	Comisión de riesgo cambiario		
1509	Desc. en venta de obligac. de propia emisión		
1511	Otros activos diferidos (Adjuntar detalle)		
16. OTROS ACTIVOS NO CORRIENTES			
1601	Inversión previsiones para jubilación patronal		
1602	Propiedades y otros activos fijos no utilizados		
1603	Otros activos no corrientes (Adjuntar detalle)		
TOTAL ACTIVO NO CORRIENTE			157'387.189,69
TOTAL DEL ACTIVO			176'907.778,75

2. PASIVO		
21. PASIVO CORRIENTE		
2101	Proveedores moneda nacional	17'737.767,69
2102	Proveedores moneda extranjera	
2103	Anticipos de clientes	
2104	Instituciones bancarias moneda nacional	23'387.719,45
2105	Instituciones bancarias moneda extranjera	
2106	Otras instituciones financieras, moneda nacional	
2107	Otras instituciones financieras, moneda extranjera	
2108	Dividendos por pagar a accionistas o socios	
2109	Participación de trabajadores en utilidades de la Compañía (15 o/o)	115.935,82
2110	Impuesto a la renta por pagar	156.358,77
2111	Provisiones para prestaciones sociales (13vo., 14vo., 15vo. sueldos).	201.667,04
2112	Intereses vencidos v no pagados	1'610.132,41
2113	Impuestos retenidos por pagar	
2114	Aportes al IESS por pagar	96.071,22
2115	Parte corriente del pasivo a largo plazo moneda nacional	
2116	Parte corriente del pasivo a largo plazo moneda extranjera	
2117	Parte corriente créditos de estabilización	
2118	Parte corriente comisión de riesgo cambiario	
2119	Parte corriente provisión jubilación patronal	
2120	Préstamos de corto plazo de accionistas o socios y compañías relacionadas	3'787.967,48
2121	Cuentas acreedoras casa matriz, corto plazo	
2122	Otros pasivos corrientes (Adjuntar detalle)	
TOTAL PASIVO CORRIENTE		47'093.619,88
2. PASIVO NO CORRIENTE		
2201	Cuentas y documentos por pagar moneda nacional	28'162.280,55
2202	Cuentas y documentos por pagar moneda extranjera	
2203	Préstamos de accionistas o socios y compañías relacionadas	
2204	Créditos de estabilización	
2205	Comisión de riesgo cambiario	
2206	Cuentas acreedoras casa matriz	
2207	Impuestos diferidos por pagar	
2208	Arrendamiento financiero por pagar	
2209	Aportes de accionistas o socios para capitalización futura	
2210	Obligaciones emitidas (Art. 243 de la Ley de Compañías)	
2211	Menos: Obligaciones no colocadas	
2212	Provisión para indemnizaciones y jubilación patronal	
2213	Otros (Adjuntar detalle)	
23. PASIVO DIFERIDO		
2301	Utilidades por realizar en ventas a plazos	
2302	Prima en venta de obligaciones emitidas	
2303	Otros (Adjuntar detalle)	
TOTAL PASIVO NO CORRIENTE		28'162.280,55
TOTAL PASIVO		75'255.900,43
3. PATRIMONIO NETO		
CAPITAL SOCIAL		
3101	Acciones o aportaciones (compañías nacionales)	11'500.000,00
3102	Capital asignado a sucursales extranjeras	
3103	Menos: Capital suscrito no pagado	
3104	Menos: Acciones propias adquiridas	
32. RESERVAS		
3201	Reserva legal (Arts. 111 y 339 de la Ley de Compañías)	
3202	Otras reservas	
33. SUPERAVIT		
3301	Revalorización de terrenos	
3302	Revalorización de otros activos fijos	95'074.960,28
3303	Donaciones, subsidios recibidos y otros superávit	
34. RESULTADOS		
3401	Utilidades acumuladas de ejercicios anteriores	
3402	Pérdidas acumuladas de ejercicios anteriores	(5'423.692,82)
3403	Utilidad (pérdida) neta del ejercicio	500.610,86
TOTAL PATRIMONIO NETO		101'651.878,32
TOTAL DEL PASIVO Y PATRIMONIO NETO		176'907.778,75

OBLIGACIONES CONTINGENTES

4. CUENTAS DE ORDEN

40. DEUDORAS

- 4001 Aavales otorgados
- 4002 Otras garantías otorgadas

41. ACREEDORAS

- 4101 Responsabilidades por avales otorgados
- 4102 Responsabilidades por otras garantías

ESTADO DE PERDIDAS Y GANANCIAS

Correspondiente al período del lro. de ENERO al 31 de DICIEMBRE de 1986

50. VENTAS BRUTAS	
5001 En el país	68' 393.834,00
5002 En el exterior	
5003 Menos: devoluciones y descuentos en ventas	
5004 Utilidades realizadas por ventas a plazos	
VENTAS NETAS	68' 393.834,00
51. COSTO DE VENTAS (Mercaderías no producidas en la Compañía)	
5101 Inventario inicial	
5102 Compras productos terminados en el país	
5103 Más: Compras productos terminados en el exterior	
5104 Menos: Inventario final	
52. COSTO DE PRODUCCION (Mercaderías producidas por la Compañía)	
5201 Inventario inicial materias primas	
5202 Más: Compras materias primas en el país	27' 249.800,00
5203 Más: Compras materias primas en el exterior	
5204 Menos: Inventario final materias primas	
5205 Mano de obra directa	2' 386.762,41
5206 Depreciación maquinaria, equipos y edificios fábrica	8' 724.362,22
5207 Amortización de patentes, marcas, asistencia técnica	
5208 Mano de obra indirecta	1' 310.856,03
5209 Suministros y materiales	1' 231.889,20
5210 Seguros sobre inventarios, maquinaria y edificio fábrica	
5211 Aportes IESS y beneficios sociales	737.761,55
5212 Mantenimiento y reparaciones	6' 096.887,29
5213 Impuestos a la producción y otros	
5214 Fuerza motriz, agua, teléfono	424.000,00
5215 Otros gastos de fabricación (Adjuntar detalle)	1' 475.523,10
5216 Inventario inicial de productos en proceso	15' 000.000,00
5217 Menos: Inventario final de productos en proceso	18' 000.000,00
5218 Inventario inicial de productos terminados	
5219 Menos: Inventario final de productos terminados	
UTILIDAD BRUTA	21' 755.992,20
53. GASTOS DE VENTAS	
5301 Sueldos y salarios (no incluídos en costos)	
5302 Beneficios sociales, indemnizaciones (excepto participación trabajadores 15 o/o)	
5303 Comisiones a empleados y particulares	
5304 Publicidad y propaganda	
5305 Depreciación bienes departamento de ventas	
5306 Otros (Adjuntar detalle)	
54. GASTOS ADMINISTRATIVOS	
5401 Sueldos y salarios (no incluídos en costos)	2' 042.447,70
5402 Beneficios sociales, indemnizaciones (excepto participación trabajadores 15 o/o)	1' 024.620,05
5403 Agua, luz, teléfono, télex (no incluídos en costos)	240.980,74
5404 Impuestos prediales, contribuciones y otros (no incluídos en costos)	125.601,07
5405 Cuentas de dudoso cobro y baja de inventarios	
5406 Depreciación bienes, área administrativa	263.680,37
5407 Amort. de Intang. y Diferid. (excepto pérđ. por diferencia de cambio y Comis. de riesgo camb.)	22.218,75
5408 Amortización pérdida por diferencia de cambio y comisión de riesgo cambiario	
5409 Otros (Adjuntar detalle)	120.490,38
UTILIDAD (PERDIDA) EN OPERACION	17' 915.953,14
55. GASTOS FINANCIEROS	
5501 Intereses y comisiones	19' 025.282,48
5502 Intereses por créditos de estabilización y comisión de riesgo cambiario	
5503 Otros gastos financieros	
56. INGRESOS NO OPERACIONALES	
5601 Intereses por inversiones temporales y a largo plazo (Bonos, obligaciones, cédulas, etc.)	
5602 Subsidios recibidos	
5603 Ganancia en venta de activos fijos o inversiones temporales y de largo plazo	
5604 Dividendos de acciones o participaciones, en efectivo	
5605 Ganancias por diferencia de cambio	
5606 Otros (Adjuntar detalle)	1' 882.234,79
57. GASTOS NO OPERACIONALES	
5701 Pérdida en venta de activos o inversiones temporales y de largo plazo	
5702 Pérdidas por diferencia de cambio	
5703 Otros gastos (Adjuntar detalle)	
58. UTILIDAD (PERDIDA) DEL EJERCICIO antes de:	772.905,45
5801 Participación trabajadores (15 o/o)	115.935,82
5802 Impuesto a la renta	156.358,77
UTILIDAD NETA	500.610,86

Los infrascritos Gerente y Contador de la Compañía a nombre de la cual presentamos esta información, certificamos que todo el contenido de este formulario es verdadero, correcto y completo y que fue aprobado por la Junta General de Accionistas.

El Gerente (Representante Legal) *Eduardo W. ...* El Contador *...* No. Reg. 8972

Hemos revisado los estados financieros y de resultados y las demás informaciones que preceden y en nuestra opinión exponer razonablemente la situación de la Compañía y los resultados de sus operaciones durante el correspondiente ejercicio, de conformidad con los principios contables generalmente aceptados.

REPUBLICA DEL ECUADOR
SUPERINTENDENCIA DE COMPAÑIAS

DENOMINACION DE LA COMPAÑIA SEGUN SU ESTATUTO INVERSIONES METABAZ S.A.	C.I.I.U. 0990585962001	No. EXPEDIENTE 40-013-82
---	---------------------------	-----------------------------

6. ESTADO DE EVOLUCION DEL PATRIMONIO NETO

60	PATRIMONIO INICIAL:		51'013.915,79
6001	Capital social	11'500.000,00	
6002	Menos: Acciones propias adquiridas		
6003	Menos: Capital suscrito no pagado		
6004	Reserva legal		
6005	Otras reservas		
6006	Superávit de capital	44'937.608,61	
6007	Utilidades acumuladas		
6008	Menos: Pérdidas acumuladas	5'423.692,82	
61.	AUMENTOS DE CAPITAL SOCIAL EN EL PERIODO		
62.	Menos: UTILIZACION PARA AUMENTOS DE CAPITAL DE:		
6201	Reserva legal		
6202	Otras reservas		
6203	Superávit por revalorización		
6204	Utilidades acumuladas		
63.	SUPERAVIT Y UTILIDADES POR APLICAR		50'637.962,51
6301	Utilidad (o pérdida) neta del ejercicio	500.610,86	
6302	Menos: dividendos en efectivo		
6303	Más: superávit de capital del período	50'137.351,67	
64.	CORRECCIONES A UTILIDADES ACUMULADAS:		
6401	Devolución de impuestos pagados en años anteriores		
6402	Menos: impuestos por glosas fiscales		
	TOTAL EVOLUCION DEL PATRIMONIO		101'651.878,32

DISTRIBUCION UTILIDADES EJERCICIO ANTERIOR:

Reserva legal			
Otras reservas			
Dividendos en efectivo			
Amortización de pérdidas			
Utilidades acumuladas			
RESERVA LEGAL:			
Reserva inicial			
Más: Asignación del año			
Menos: Utilización en el año			
Saldo final			
SUPERAVIT POR REVALORIZACION:			
Superávit por revalorización inicial	44'937.608,61		
Más: revalorización de activos del período	50'137.351,67		
Menos: Capitalización o absorción de pérdidas			
Saldo final	95'074.960,28		

7. ESTADO DE CAMBIOS EN LA POSICION FINANCIERA

	A. FUENTES DE CAPITAL DE TRABAJO NETO:		9'510.872,20
7001	Utilidad neta del ejercicio	500.610,86	
	Más:		
7002	Cargos por depreciación de activos fijos	8'988.042,59	
7003	Cargos por amortización de intangibles diferidos	22.218,75	
7004	Pérdida en venta de activos fijos y/o inversiones permanentes		
7005	Venta de activos fijos		
7006	Incremento de pasivos a largo plazo		
7007	Aumento de capital social		
7008	Incremento de superávit (no incluye el superávit de revalorización)		
7009	Otros		
	Menos:		
7010	Ingresos recibidos por participación en utilidades de subsidiarias		
7011	Utilidad en venta de activos fijos y/o inversiones permanentes		
	B. USOS DE CAPITAL DE TRABAJO:		2'826.517,41
7201	Dividendos pagados		
7202	Compra de activos fijos		
7203	Compra de inversiones permanentes		
7204	Disminución de pasivo a largo plazo	1'832.219,45	
7205	Incremento de activos intangibles y diferidos		
7206	Reducción de capital social		
7207	Pérdida del ejercicio		
7208	Otros	988.797,96	
	VARIACION EN EL CAPITAL DE TRABAJO (A - B)		6'684.354,79

CAPITAL DE TRABAJO AL FINAL DEL PERIODO (27'573.030,82)

MENOS: CAPITAL DE TRABAJO AL INICIO DEL PERIODO (34'257.385,67)

DENOMINACION DE LA COMPAÑIA SEGUN ESTATUTO	C.I.I.U.	No. DE EXPEDIENTE

CONTROL DE ENDEUDAMIENTO EXTERNO

ENDEUDAMIENTO EXTERNO			
Obligaciones en divisas (A)	Fecha	Cotización divisa (B)	Monto total de la obligación en sucres (A x B)
TOTAL			

INFORMACION RELATIVA AL (LOS) CONTRATO (S) DE SUCRETIZACION

Institución financiera acreedora	Monto total de obligaciones sucretizadas	Fecha sucretización	Tipo de refinanciamiento	Cotización divisa a la fecha de sucretizac.	Tasa de interés	Valor divisa comisión riesgo cambiario
Período de gracia	Amortización		Trimestral ()	Semestral ()		

MÓNTO DE LOS CONTRATOS DE SUCRETIZACION EN SUCRES

Capital	Diferencial cambiario	* Intereses	Comisión de riesgo cambiario
TOTAL			

PODRA LA COMPAÑIA CUMPLIR ESTAS OBLIGACIONES EN LOS PLAZOS PREVISTOS? SI NO

* De acuerdo con los principios contables vigentes en el país los intereses constituyen un gasto que debe cargarse al resultado del ejercicio en el que se incurra.

NOTA: De ser necesario utilice hojas adicionales.

A N E X O

DENOMINACION DE LA COMPAÑIA SEGUN ESTATUTO INVERSIONES METABAZ S.A.	C.I.I.U 0990585962001	No. EXPEDIENTE 40-013-82
--	--------------------------	-----------------------------

**TRANSACCIONES DE BIENES Y SERVICIOS
(EN SUCRES)**

Del 1ro de ENERO al 31 de DECEMBRE de 1986..

CONCEPTO	PROCEDENCIA		TOTAL
	NACIONAL	EXTRANJERA	
10 COMPRAS			
10.0 Materia Prima	27' 249.800,00		27' 249.800,00
10.1 Mercaderías			
10.2 Maquinaria y Equipo			
10.3 Donaciones realizadas			
20 PAGOS POR TECNOLOGIA			
20.0 Patentes y Marcas			
20.1 Asistencia Técnica			
20.2 Otros			
30 VENTAS			
30.0 Materias Primas			
30.1 Productos Terminados	68' 393.834,00		68' 393.834,00
30.2 Donaciones Recibidas			
40 COBROS POR TECNOLOGIA			
40.1 Patentes y Marcas			
40.2 Asistencia Técnica			
40.3 Otros			

PERSONAL OCUPADO Y REMUNERACIONES

PROCEDENCIA	EMPLEADOS			OBREROS	SALIDAS Voluntarias y/o despidos
	Directivos	Administrativo	Técnico		
Nacional No.-	1	2	3	3	1
Remuneración S/.	264.000,00	564.000,00	792.000,00	632.000,00	108.000,00
Extranjera No.-	- 0 -	- 0 -	- 0 -	- 0 -	- 0 -
Remuneración S/.	- 0 -	- 0 -	- 0 -	- 0 -	- 0 -
15 o/o Participación S/.	7.729,05	20.288,75	35.263,75	40.094,39	12.559,88

PROGRAMA ANUAL DE INVERSION

¿Tiene Proyectos de Inversión para el próximo año? :

SI NO

Monto de la Inversión programada :

S/. _____

Construcciones:

S/. _____

Maquinaria y Equipo :

S/. _____

Financiamiento: Recursos Propios: _____ o/o


Prestados: _____ o/o

La Inversión programada servirá para

Expansión

Racionalización

Reposición





1. The first part of the document is a list of names.

2. The second part of the document is a list of dates.

3. The third part of the document is a list of locations.

4. The fourth part of the document is a list of events.

5. The fifth part of the document is a list of activities.

