

VIAJES Y ENVIOS ROAL CIA. LTDA.

Notas a los Estados Financieros

(Expresadas en dólares)

Estados Financieros

Al 31 de diciembre de 2014 y 2013

CONTENIDO:

PÁGINA:

• Estados de Situación Financiera	2-3
• Estado de Resultados del Período y Otros Resultados Integrales	4
• Estados de Cambios en el Patrimonio	5
• Estados de Flujos de Efectivo - Método Directo	6
• Resumen de las Principales Políticas Contables	7-14
• Notas a los Estados Financieros	14-20

VIAJES Y ENVIOS ROAL CIA. LTDA.

Notas a los Estados Financieros

(Expresadas en dólares)

VIAJES Y ENVIOS ROAL CIA. LTDA.

ESTADO DE SITUACION FINANCIERA 31 DE DICIEMBRE DEL 2014

(Expresado en dólares estadounidenses)

ACTIVO	NOTA:	2014	2013
Activos Corrientes			
Efectivo y equivalente de efectivo	6	400.00	400.00
Cuentas por cobrar comerciales	7	0.00	0
Otras cuentas por cobrar	8	0.00	0
Anticipo a proveedores		0.00	0
Impuestos por recuperar	14	0.00	0
Inventarios	9	0.00	0
Total Activos corrientes		400.00	400.00
Activos no corrientes			
Propiedad planta y equipo	10	0	0
Activos biológicos	11	0.00	0
Total activos no corrientes		0	400.00
Total Activos		400.00	400.00

Las notas explicativas anexas son parte integrante de los estados financieros

Ing. Garcés Loayza Amparito
Gerente General

Ing. Jessica Moran Espinoza
Contador General

VIAJES Y ENVIOS ROAL CIA. LTDA.

Notas a los Estados Financieros

(Expresadas en dólares)


VIAJES Y ENVIOS ROAL CIA. LTDA.

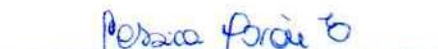
ESTADO DE SITUACION FINANCIERA 31 DE DICIEMBRE DEL 2014

(Expresado en dólares estadounidenses)

PASIVOS Y PATRIMONIO	NOTA:	2014	2013
PASIVO			
Pasivos Corrientes			
Otras cuentas por pagar accionistas	12	7528.71	5560.99
Cuentas por pagar a compañías relacionadas	13	0.00	0
Impuestos por pagar	15	0.00	0
Provisiones	15	0.00	0
Total Pasivos corrientes		7528.71	5560.99
Pasivos no corrientes			
Provisiones por beneficios a empleados	15	0.00	0
Total pasivos		7528.71	5560.99
Patrimonio			
Capital social		400.00	400.00
Reserva legal		0.00	0
Aporte futuras capitalizaciones		0.00	0
Resultados acumulados		(7528.71)	(5560.99)
Total patrimonio		(7128.71)	(5160.99)
Total pasivo y patrimonio		400.00	400.00

Las notas explicativas anexas son parte integrante de los estados financieros


Ing. Garcés Loayza Amparito
Gerente General


Ing. Jessica Moran Espinoza
Contador General

VIAJES Y ENVIOS ROAL CIA. LTDA.

Notas a los Estados Financieros

(Expresadas en dólares)

VIAJES Y ENVIOS ROAL CIA. LTDA.

ESTADO DE RESULTADOS INTEGRALES

POR EL AÑO TERMINADO EL 31 DE DICIEMBRE DEL 2014


(Expresado en dólares estadounidenses)

	NOTA:	2014	2013
Ingresos por ventas			
Costo de servicios vendidos	19	922.63	798.36
Utilidad bruta		922.63	798.36
Gasto de ventas	19	-	-
Gasto de administración	19	(8451.34)	(6359.35)
-			
Otros gastos, neto	20	-	-
Utilidad de impuesto a la renta		(7528.71)	(5560.99)
Impuesto a la renta	14		
Utilidad neta del ejercicio		(7528.71)	(5560.99)
Otros resultados integrales			
Partidas que no se reclasificaran posteriormente al resultado del ejercicio:			
Nuevas mediciones de los planes de beneficios definidos - Ganacias (Pérdidas)actuariales			-
Utilidad neta del ejercicio y otros resultados integrales		(7528.71)	(5560.99)

Las notas explicativas anexas son parte integrante de los estados financieros



Ing. Garcés Loayza Amparito
Gerente General



Ing. Jessica Moran Espinoza
Contador General

VIAJES Y ENVIOS ROAL CIA. LTDA.

Notas a los Estados Financieros

(Expresadas en dólares)

VIAJES Y ENVIOS ROAL CIA. LTDA.

ESTADO DE CAMBIOS EN EL PATRIMONIO POR EL AÑO TERMINADO EL 31 DE DICIEMBRE DEL 2014 (Expresado en dólares estadounidenses)

	Capital social	Reserva legal	Aportes para futuras capitalizaciones	Adopción por primera vez de NIIF	Resultados Acumulados Resultados acumulados	Total
Saldos al 1 de enero del 2013	0	0	0	0	0	0
Otros resultados integrales	-	-	-	-	0	0
Utilidad neta del año	-	-	-	-	-	0
Saldos al 31 de diciembre del 2013	400.00	0	0	0	(5560.99)	(5160.99)
Capital pagado	400.00					400.00
Pago de dividendos 2014	0	-	-	-	-	0
Compensación resultados acumulados según acta Junta de Accionistas					0	0
Otros resultados integrales	0	-	-	-	(7528.71)	(7528.71)
Utilidad neta y resultado integral del año	0	-	-	-	(7528.71)	(7528.71)
Saldo al 31 diciembre 2014	400.00	-	-	-	(7528.71)	(7128.71)

Ing. Garcés Loayza Amparito
Gerente General

Ing. Jessica Moran Espinoza
Contador General

VIAJES Y ENVIOS ROAL CIA. LTDA.

Notas a los Estados Financieros

(Expresadas en dólares)

VIAJES Y ENVIOS ROAL CIA. LTDA.


ESTADO DE FLUJOS DE EFECTIVO

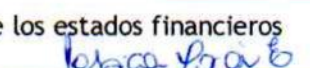
POR EL AÑO TERMINADO EL 31 DE DICIEMBRE DEL 2014

(Expresado en dólares estadounidenses)

	NOTA:	2014	2013
Flujo de efectivo de las actividades operacionales			
Utilidad antes de impuesto a la renta		(7528.71)	(5560.99)
Más cargos a resultados que no representan movimientos de efectivo:			
Depreciación	10	-	-
Provisión para deterioro de cuentas por cobrar	7	-	-
Cambios en el valor razonable	11	-	-
Provisión para jubilación patronal y desahucio	16	-	-
Cambios en activos y pasivos:			
Cuentas por cobrar comerciales		-	-
Otras cuentas por cobrar		-	-
Anticipo a proveedores		-	-
Impuestos por recuperar		-	-
Inventarios		-	-
Activos biológicos		-	-
Proveedores y otras cuentas por pagar		7528.71	5560.99
Cuentas por pagar a compañías relacionadas		-	-
Impuestos por pagar		-	-
Provisiones		-	-
		<u>0.00</u>	<u>0.00</u>
Efectivo neto previsto por las actividades de operación	14		
Impuesto a la renta			
Flujo de efectivo de la actividades de inversión:			
Adiciones de propiedad planta y equipo, neto	10	-	-
Efectivo neto utilizado en las actividades de inversión		<u>-</u>	<u>-</u>
Flujo de efectivo de las actividades de financiamiento:			
Capital pagado		400.00	400.00
Efectivo neto utilizado en las actividades de financiamiento		<u>400.00</u>	<u>400.00</u>
(Disminucion)Incremento neto de efectivo y equivalente de efectivo		400.00	400.00
Efectivo y equivalentes del efectivo a inicios del año		<u>-</u>	<u>-</u>
Efectivo y equivalentes del efectivo al final del año	6	<u>400.00</u>	<u>400.00</u>

Las notas explicativas anexas son parte integrante de los estados financieros


Ing. Garcés Loayza Amparito
Gerente General


Ing. Jessica Moran Espinoza
Contador General

VIAJES Y ENVIOS ROAL CIA. LTDA.

Notas a los Estados Financieros

(Expresadas en dólares)

1. IDENTIFICACIÓN DE LA ENTIDAD Y ACTIVIDAD ECONÓMICA.

- **Nombre de la entidad.**
VIAJES Y ENVIOS ROAL CIA. LTDA.
- **RUC de la entidad.**
0791714079001
- **Domicilio de la entidad.**
Nueve de Octubre S/N entre Paez y Juan Montalvo; Edificio: Centro Comercial Ugarte; Piso: 1; Oficina: 14; a cien metros del parque Juan Montalvo del Cantón Machala.
- **Forma legal de la entidad.**
Compañía Limitada
- **País de incorporación de la entidad.**
Ecuador.
- **Descripción de la naturaleza de las operaciones de la entidad.**

VIAJES Y ENVIOS ROAL CIA. LTDA., en adelante “La Compañía”, fue constituida el 28 de Marzo del 2003. Su objetivo principal es actividades de agencia de viajes.

El gobierno de la compañía corresponde a la Junta de Accionistas y su administración al Presidente y/o al Gerente General.

2. IMPORTANCIA RELATIVA.

La Compañía ha tomado en consideración circunstancias específicas que bajo su criterio cumplen sus propias consideraciones de importancia relativa, con el fin de asegurar que los estados financieros, políticas contables y notas, reflejan la preparación y revelación de todos los hechos y circunstancias relevantes.

3. ESTRUCTURA DE LAS NOTAS.

Las notas a los estados financieros se encuentran presentadas de manera sistemática en función a su comprensibilidad y comparabilidad de acuerdo a lo establecido a la Norma Internacional de Contabilidad Nro. 1. cada partida significativa del Estado de Situación Financiera, Estado de Resultados y Otros Resultados Integrales, Estado de Cambios en el Patrimonio y Estado de Flujos del

VIAJES Y ENVÍOS ROAL CIA. LTDA.

Notas a los Estados Financieros

(Expresadas en dólares)

Efectivo se encuentran referenciadas a su nota. Cuando sea necesaria una comprensión adicional a la situación financiera de la Compañía, se presentaran partidas adicionales, encabezados y subtotales en los estados financieros.

4. POLÍTICAS CONTABLES SIGNIFICATIVAS.

Una descripción de las principales políticas contables utilizadas en la preparación de sus estados financieros se presenta a continuación:

4.1. Bases de presentación.

Los presentes estados financieros han sido preparados íntegramente y sin reservas de acuerdo con Normas Internacionales de Información Financiera (NIIF), emitidas por el Consejo de Normas Internacionales de Contabilidad (IASB por sus siglas en inglés), vigentes al 31 de diciembre de 2014.

La preparación de los estados financieros conforme a las Normas Internacionales de Información Financiera (NIIF) requiere el uso de ciertas estimaciones contables críticas. También exige a la Administración de la Compañía que ejerza su juicio en el proceso de aplicación de sus políticas contables. En la Nota 6, se revelan las áreas que implican un mayor grado de juicio o complejidad o en las cuales las hipótesis y estimaciones son significativas para los estados financieros.

Modificación a NIC 7 “Estado de flujos de efectivo”.

Emitida en enero de 2016, requiere que una entidad revele información que permita a los usuarios de los Estados Financieros evaluar los cambios en las obligaciones derivadas de las actividades de financiación, incluyendo tanto los cambios derivados de los flujos de efectivo y los cambios que no son en efectivo.

Modificación a NIC 12 “Impuesto a las ganancias”.

Emitida en enero de 2016, aclara como registrar los activos por impuestos diferidos correspondientes a los instrumentos de deuda medidos al valor razonable.

VIAJES Y ENVIOS ROAL CIA. LTDA.

Notas a los Estados Financieros

(Expresadas en dólares)

Enmienda a NIIF 2 "Pagos basados en acciones".

() Estas Normas no son aplicables en los estados financieros de la Compañía*

4.2 Moneda funcional y de presentación.

Las cifras incluidas en estos estados financieros y en sus notas se valoran utilizando la moneda del entorno económico principal en que la Compañía opera. La moneda funcional y de presentación de la Compañía es el Dólar de los Estados Unidos de América.

4.3 Clasificación de saldos en corrientes y no corrientes.

En el Estado de Situación Financiera, los saldos se presentan en función a su vencimiento, como corrientes cuando es igual o inferior a doce meses, contados desde la fecha de cierre de los estados financieros y como no corrientes cuando es mayor a ese período.

4.4 Efectivo y equivalentes de efectivo.

En este grupo contable se registra el efectivo en caja/ bancos. Se miden inicial y posteriormente por su valor nominal. Los importes en moneda extranjera se convierten a la moneda funcional usando el tipo de cambio vigente a la fecha de la transacción; las ganancias y pérdidas por diferencias en cambio que resulten de tales transacciones se reconocen en el Estado de Resultados del Período y Otros Resultados Integrales.

4.5 Propiedades, planta y equipos.

En este grupo contable se registra todo bien tangible (incluyendo plantas productoras) adquiridos para su uso en la producción o suministro de bienes y servicios, para arrendarlos a terceros o para propósitos administrativos, si, y sólo si: es probable que la entidad obtenga los beneficios económicos futuros derivados del mismo; y el costo del elemento puede medirse con fiabilidad.

VIAJES Y ENVIOS ROAL CIA. LTDA.

Notas a los Estados Financieros

(Expresadas en dólares)

Método de depreciación.- los activos empiezan a depreciarse cuando están disponibles para su uso y hasta que sean dados de baja, incluso si el bien ha dejado de ser utilizado. La depreciación es reconocida en el resultado del período con base en el método lineal sobre las vidas útiles estimadas por la Administración de la Compañía.

Las vidas útiles y los valores residuales se han estimado como sigue:

Descripción	Vida útil	Valor residual
Terrenos		(*)
Construcciones en curso		
Edificios		
Instalaciones		
Muebles y enseres	10	
Maquinaria y equipo		
Naves, aeronaves, barcasas y similares		
Equipo de computación	33	
Vehículos, equipo de transporte y caminero		
Repuestos y herramientas		
Activos de exploración y explotación		
Plantas productoras		
Edificios bajo arrendamiento financiero	En función al contrato de arriendo	En función al contrato de arriendo
Otros		

(*) A criterio de la Administración de la Compañía, estos activos se van a mantener hasta el término operativo de los mismos y, al no ser sujetos de venta a terceros, el valor residual asignado a los activos es cero o nulo.

4.6 Obligaciones emitidas.

En este grupo contable se registran los saldos pendientes de pago a los inversionistas de emisiones de obligaciones realizadas por la Compañía. Se miden inicialmente al valor razonable de la transacción y posteriormente a su costo amortizado utilizando el método de la tasa de interés efectiva.

El costo financiero se lo establece considerando el tiempo transcurrido al final de cada período y la tasa de interés pactada con los inversionistas (interés explícito).

VIAJES Y ENVIOS ROAL CIA. LTDA.

Notas a los Estados Financieros

(Expresadas en dólares)

4.7 Impuestos.

Activos por impuestos corrientes.- en este grupo contable se registran los créditos tributarios de impuesto al valor agregado e impuesto a la renta, así como los anticipos de impuesto a la renta que no han sido compensados.

Pasivos por impuestos corrientes.- en este grupo contable se registran las obligaciones con la Administración Tributaria por impuesto al valor agregado, así como las retenciones en la fuente por pagar por impuesto al valor agregado e impuesto a la renta.

Impuesto a las ganancias.- en este grupo contable se registra el impuesto a las ganancias corriente más el efecto de la actualización (liberación o constitución) de los activos y pasivos por impuestos diferidos.

- Impuesto a las ganancias corriente.- se determina sobre la base imponible calculada de acuerdo con las disposiciones legales y tributarias vigentes al cierre del ejercicio contable. La tasa de impuesto a las ganancias para los años 2016 y 2015 asciende a 22%. Se mide a su valor nominal y se reconoce en los resultados del período en el que se genera.
- Impuesto a las ganancias diferido.- se determina sobre las diferencias temporales que existen entre las bases tributarias de activos y pasivos con sus bases financieras; las tasas impositivas y regulaciones fiscales empleadas en el cálculo de dichos importes son vigentes al cierre del ejercicio contable. Se mide al monto que se estima recuperar o pagar a las autoridades tributarias y se reconoce en el resultado del período o en otros resultados integrales, dependiendo de la transacción que origina la diferencia temporal.

4.8 Patrimonio.

Capital social.- en este grupo contable se registra el monto aportado del capital. Se mide a su valor nominal.

Aportes para futura capitalización.- en este grupo contable se registran los valores recibidos en efectivo o especies de los Accionistas de la Compañía

VIAJES Y ENVIOS ROAL CIA. LTDA.

Notas a los Estados Financieros

(Expresadas en dólares)

provenientes de un acuerdo formal de capitalización a corto plazo. Se miden a su valor nominal.

Reservas.- en este grupo contable se registran las apropiaciones de utilidades o constituciones realizadas por Ley, estatutos, acuerdos de Accionistas o para propósitos específicos. Se miden a su valor nominal

Otros resultados integrales.- en este grupo contable se registran los efectos netos por revaluaciones a valor de mercado de activos financieros disponibles para la venta; propiedades, planta y equipo; activos intangibles y otros (diferencia de cambio por conversión-moneda funcional).

Resultados acumulados.- en este grupo contable se registran las utilidades / pérdidas netas acumuladas y del ejercicio, sobre las cuales los Accionistas no han determinado un destino definitivo / no han sido objeto de absorción por resolución de Junta General de Accionistas.

4.9 Ingresos de actividades ordinarias.

Los ingresos surgen en el curso de las actividades ordinarias de la Compañía, son reconocidos cuando su importe puede medirse con fiabilidad; es probable que la entidad reciba beneficios económicos asociados con la transacción; y los costos incurridos o por incurrir en relación con la transacción pueden ser medidos con fiabilidad. Están conformados por:

Prestación de servicios.- en este grupo contable se registran las ventas de pasajes aéreos y paquetes turísticos. Se miden considerando el grado de terminación de la prestación del servicio al final del período sobre el que se informa.

4.10 Estado de flujos de efectivo.

Los flujos de efectivo de actividades de operación incluyen todas aquellas actividades relacionados con el giro del negocio, además de ingresos y egresos financieros y todos aquellos flujos que no están definidos como de inversión o financiamiento.

VIAJES Y ENVIOS ROAL CIA. LTDA.

Notas a los Estados Financieros

(Expresadas en dólares)

4.11 Cambios en políticas y estimaciones contables.

Los estados financieros al 31 de diciembre de 2014, no presentan cambios en políticas y estimaciones contables respecto a los estados financieros al 31 de diciembre de 2013.

5. ESTIMACIONES Y JUICIOS O CRITERIOS CRÍTICOS DE LA ADMINISTRACIÓN.

La Compañía efectúa estimaciones y supuestos respecto del futuro; por definición, muy pocas veces serán iguales a los resultados reales. Estas estimaciones y supuestos son continuamente evaluados y se basan en la experiencia histórica y otros factores, incluyendo la expectativa de ocurrencia de eventos futuros que se consideran razonables de acuerdo a las circunstancias. Las estimaciones y supuestos más significativos efectuados por la Administración se presentan a continuación:

Provisión por cuentas incobrables.- al final de cada período contable se evalúa la existencia de evidencia objetiva de deterioro de sus cuentas por cobrar clientes y otras cuentas por cobrar, comparando el saldo en libros y el valor recuperable resultante del análisis de cobrabilidad futura tomando en cuenta entre otros aspectos la antigüedad; cuando el valor en libros excede su valor futuro de recuperación se considera deterioro. El valor del deterioro se reconoce en una cuenta correctora del activo y en los resultados del período.

Provisión por obsolescencia de inventarios.- al final de cada período contable se evalúa la existencia de evidencia objetiva de deterioro de sus inventarios comparando el saldo en libros y el valor recuperable resultante del análisis de obsolescencia tomando en cuenta fechas de caducidad y tiempo máximo de stock de inventarios; cuando el valor en libros de los activos excede su valor futuro de recuperación se considera deterioro. El valor del deterioro se reconoce en una cuenta correctora del activo y en los resultados del período.

6. POLITICA DE GESTION DE RIESGOS.

La Administración de la Compañía es la responsable de establecer, desarrollar y dar seguimiento a las políticas de gestión de riesgos con el objetivo de identificar, analizar, controlar y monitorear los riesgos enfrentados por la Compañía. La Compañía revisa regularmente las políticas y sistemas de administración de riesgo a fin de que reflejen los cambios en las condiciones de mercado y en sus

VIAJES Y ENVIOS ROAL CIA. LTDA.

Notas a los Estados Financieros

(Expresadas en dólares)

actividades, logrando la obtención de un ambiente de control disciplinado y constructivo, en el cual todos los empleados entiendan sus roles y obligaciones.

La Compañía clasifica y gestiona los riesgos de instrumentos financieros de la siguiente manera:

Riesgo de liquidez.

Es el riesgo de que una entidad encuentre dificultad para cumplir con obligaciones asociadas con pasivos financieros que se liquiden mediante la entrega de efectivo u otro activo financiero. El enfoque de la Compañía para administrar la liquidez es contar con los recursos suficientes para cumplir con sus obligaciones cuando vencen, tanto en condiciones normales como de tensión, sin incurrir en pérdidas inaceptables o arriesgar la reputación de la Compañía.

A continuación se resumen los vencimientos contractuales de los pasivos financieros no derivados de acuerdo a las bandas de tiempo más apropiadas determinadas por la Administración:

	Corriente entre 1 y 12 meses	No corriente más de 12 meses
<u>Año terminado en diciembre 31, 2014:</u>		
Cuentas y documentos por pagar proveedores y otras cuentas por pagar no relacionadas,		
Cuentas y documentos por pagar y otras relacionadas	7528.71	
Créditos a mutuos		
Obligaciones con instituciones financieras		
Obligaciones emitidas		
	<u>7528.71</u>	
<u>Año terminado en diciembre 31, 2013:</u>		
Cuentas y documentos por pagar proveedores y otras cuentas por pagar no relacionadas,		
Cuentas y documentos por pagar y otras relacionadas	5560.99	
Créditos a mutuos		
Obligaciones con instituciones financieras		
Obligaciones emitidas		
	<u>5560.99</u>	

VIAJES Y ENVIOS ROAL CIA. LTDA.

Notas a los Estados Financieros

(Expresadas en dólares)

El índice deuda - patrimonio de la Compañía, fue como sigue:

	Diciembre 31, 2014	Diciembre 31, 2013
Total pasivos	7528.71	5560.99
Menos efectivo y equivalentes de efectivo	400.00	400.00
Total deuda neta	-7128.71	-5160.99
Total patrimonio neto	-7128.71	-5160.99
Índice de deuda - patrimonio neto	0	0

7. CATEGORÍAS DE INSTRUMENTOS FINANCIEROS.

A continuación se presentan los saldos libros de cada categoría de instrumentos financieros al cierre de cada ejercicio contable:

	Diciembre 31, 2014				Diciembre 31, 2013			
	Corriente		No corriente		Corriente		No corriente	
	Valor libros	Valor razonable	Valor libros	Valor razonable	Valor libros	Valor razonable	Valor libros	Valor razonable
<u>Activos financieros</u>								
<u>medidos al valor</u>								
<u>razonable:</u>								
Efectivo y equivalentes al efectivo	400.00				400			
Inversiones								
<u>Activos financieros medido</u>								
<u>al costo amortizado:</u>								
Cuentas por cobrar clientes no relacionados								
Cuentas por cobrar clientes relacionados								
Total activos financieros	400.00				400			
<u>Pasivos financieros</u>								

VIAJES Y ENVIOS ROAL CIA. LTDA.

Notas a los Estados Financieros

(Expresadas en dólares)

Diciembre 31, 2014				Diciembre 31, 2013			
Corriente		No corriente		Corriente		No corriente	
Valor libros	Valor razonable	Valor libros	Valor razonable	Valor libros	Valor razonable	Valor libros	Valor razonable

medidos al valor

razonable:

Pasivos por contratos de arrendamiento financiero

Pasivos financieros

medidos al costo

amortizado:

Cuentas por pagar
proveedores no
relacionados

Cuentas por pagar
proveedores
relacionados

Obligaciones con
instituciones financieras

Créditos a mutuo

Obligaciones emitidas

Préstamos de accionistas / socios

7528.71

5560

Total pasivos financieros

7528.71

5560

**Instrumentos financieros,
netos**

-7128.71

-5161

Valor razonable de los instrumentos financieros.

La Administración de la Compañía considera que los importes en libros de los activos y pasivos financieros reconocidos al costo amortizado en los estados financieros, se aproximan a su valor razonable (Metodología Nivel 3).

8. EFECTIVO Y EQUIVALENTES DE EFECTIVO

Un resumen de esta cuenta, fue como sigue:

		Diciembre 31, 2014	Diciembre 31, 2013
Caja		400.00	400.00
Bancos		-	-
Inversiones temporales	(1)	-	-
	(2)	400.00	400.00

9. PROPIEDADES, PLANTA Y EQUIPOS.

VIAJES Y ENVIOS ROAL CIA. LTDA.

Notas a los Estados Financieros

(Expresadas en dólares)

Un resumen de esta cuenta, fue como sigue:

	Diciembre 31, 2014	Diciembre 31, 2013
<u>Costo:</u>		
Depreciación acumulada	(1254.91)	(1254.91)
	<u>(1254.91)</u>	<u>(1254.91)</u>
<u>Clasificación:</u>		
Muebles y enseres	1054.91	1054.91
Equipos de computación	200.00	200.00
Otros		
	<u>1254.91</u>	<u>1254.91</u>

Los movimientos de propiedades, planta y equipos, fueron como sigue:

Concepto	Muebles y enseres	Equipo de computación	Otros	Total
<u>Costo:</u>				
Saldos al 31 de diciembre de 2011				
Adquisiciones				
Reclasificaciones				
Bajas / ventas				
Saldos al 31 de diciembre de 2012				
Adquisiciones				
Reclasificaciones				
Bajas / ventas				
Saldos al 31 de diciembre de 2013	1054.91	200		1254.91
<u>Depreciación acumulada:</u>				
Saldos al 31 de diciembre de 2012				
Venta / bajas				
Gasto por depreciación				
Saldos al 31 de diciembre de 2013				(1254.91)
Venta / bajas				
Gasto por depreciación				
Saldos al 31 de diciembre de 2014				(1254.91)
Saldos netos al 31 de diciembre de 2014				0

VIAJES Y ENVIOS ROAL CIA. LTDA.

Notas a los Estados Financieros

(Expresadas en dólares)

10. SALDOS Y TRANSACCIONES CON PARTES RELACIONADAS.

Un resumen de los saldos de cuentas por cobrar y pagar a relacionadas, fue como sigue:

	Relación	Transacción	Diciembre 31, 2014	Diciembre 31, 2013
<u>Cuentas por cobrar clientes</u>				
<u>relacionados:</u>				
Relacionada A	Cliente	Comercial		
Relacionada B	Cliente	Comercial		
<u>Otras cuentas por cobrar</u>				
<u>relacionadas:</u>				
Relacionada A	Accionista	Préstamo		
Relacionada B	Accionista	Préstamo		
<u>Cuentas por pagar proveedores</u>				
<u>relacionados:</u>				
Relacionada A	Proveedor	Comercial		
Relacionada B	Proveedor	Comercial		
<u>Otras cuentas por pagar</u>				
<u>relacionados:</u>				
Relacionada A	Accionista	Dividendos	7528.71	5560.99
Relacionada B	Accionista	Dividendos		
			<u>7528.71</u>	<u>5560.99</u>
			<u>7528.71</u>	<u>5560.99</u>

VIAJES Y ENVIOS ROAL CIA. LTDA.

Notas a los Estados Financieros

(Expresadas en dólares)

Las transacciones más significativas con partes relacionadas, fueron como sigue:

	Relación	Transacción	Años terminados en,	
			Diciembre 31, 2014	Diciembre 31, 2013
Ventas:			922.63	798.36
Relacionada A				
Relacionada B				
			922.63	798.36

11. PATRIMONIO.

11.1. Capital.- Al 31 de diciembre de 2014 y 2013, el capital social es de 400 y está constituido por 400 (acciones) ordinarias, nominativas e indivisibles, autorizadas, suscritas y en circulación con un valor nominal de un dólar cada una.

12. GASTOS DE ADMINISTRACIÓN.

Un resumen de esta cuenta, fue como sigue:

	Diciembre 31, 2014	Diciembre 31, 2013
Gastos administrativos	8451.34	6359.35
	8451.34	6359.35

13. CONTINGENTES.

Al 31 de diciembre de 2014, de acuerdo a los asesores legales, la Compañía no mantiene juicios como demandado y/o demandante.

14. SANCIONES.

VIAJES Y ENVIOS ROAL CIA. LTDA.

Notas a los Estados Financieros

(Expresadas en dólares)

De la Superintendencia de Compañías, Valores y Seguros.

No se han aplicado sanciones a la Compañía, sus Directores o Administradores, por parte de la Superintendencia de Compañías, Valores y Seguros, durante los ejercicios terminados el 31 de diciembre de 2014 y 2013.

De otras autoridades administrativas.

No se han aplicado sanciones a la Compañía, sus Directores o Administradores, emitidas por parte de otras autoridades administrativas, durante los ejercicios terminados el 31 de diciembre de 2014 y 2013.

15. HECHOS POSTERIORES A LA FECHA DE BALANCE.

Con posterioridad al 31 de diciembre de 2014 y hasta la fecha de emisión de estos estados financieros (Mayo 31, 2018), no se tiene conocimiento de otros hechos de carácter financiero o de otra índole, que afecten en forma significativa los saldos o interpretación de los mismos.

16. APROBACIÓN DE LOS ESTADOS FINANCIEROS.

Los estados financieros por el año terminado el 31 de diciembre de 2014 han sido aprobados por la Administración de la Compañía el 31 de 05 de 2018 y se presentarán para su aprobación definitiva a la Junta General de Accionistas. La Administración considera que no se producirán cambios a los presentes estados financieros.