

**SRI**

**SERVICIO DE RENTAS INTERNAS  
COMPROBANTE ELECTRONICO DE PAGO**

<b>Identificación de pago</b>	<b>Red bancaria</b>
<b>RUC</b>	0791711274001
<b>CEPA(Número de Serie)</b>	870117333954
<b>Código Impuesto</b>	1021
<b>Impuesto</b>	<b>Renta Sociedades</b>
<b>Razón Social</b>	<b>ECUACONDUCTOS C. LTDA.</b>
<b>RESUMEN DE DATOS</b>	<b>2005</b>
<b>Periodo Fiscal</b>	<b>21/11/2006</b>
<b>Fecha de Declaración</b>	<b>11:19:38 AM</b>
<b>Fecha de Vencimiento</b>	<b>24/04/2006</b>
<b>Hora de Declaración</b>	<b>22/11/2006</b>
<b>Fecha Máxima de Pago</b>	
<b>VALORES A PAGAR</b>	
<b>Total Impuesto a Pagar</b>	<b>\$ 24.25</b>
<b>Intereses por mora</b>	<b>\$ 1.16</b>
<b>Multas</b>	<b>\$ 0.00</b>
<b>Total a Pagar</b>	<b>\$ 25.41</b>
<b>FORMA DE PAGO</b>	
<b>Débito Bancario, Efectivo, Cheque</b>	<b>\$ 25.41</b>
<b>Compensaciones</b>	<b>\$ 0.00</b>
<b>Notas de Crédito</b>	<b>\$ 0.00</b>

Le recordamos que el valor de US \$ 25.41 , debe ser cancelado hasta el 22/11/2006



EFECTIVO  
 REMISION SRI INTERSOS EJECUTOS  
 CREDITOS 01  
 RUC 0791711274001  
 CEPA 870117333954  
 IMPUESTO: 1021  
 TOTAL 25.41  
 RUC 0791711274001  
 CEPA 870117333954  
 IMPUESTO: 1021  
 TOTAL 25.41  
 RUC 0791711274001  
 CEPA 870117333954  
 IMPUESTO: 1021  
 TOTAL 25.41

## SERVICIO DE RENTAS INTERNAS


RUC: 0791711274001

RAZON SOCIAL: ECUACONDUCTOS

IMPUESTO: Impuesto a la Renta Sociedades

PERIODO FISCAL: 01/2005 (mm/yyyy)

CAMPO	DESCRIPCION	VALOR
031	(S) USTITUTIVA/ (O) ORIGINAL -----	SUSTITUTIVA
102	AÑO -----	2005
104	NUMERO DE FORMULARIO QUE SUSTITUYE -----	300043490
106	No. de Empleados bajo nómina -----	5
201	RUC -----	0791711274001
202	Razón Social -----	ECUACONDUCTOS
203	EXPEDIENTE -----	39709
311	Caja bancos -----	673.88
319	Ctas y docs por cobrar clientes relacionados -----	37,344.92
321	Otras cuentas por cobrar -----	2,842.32
323	Crédito tributario a favor de la empresa (Iva) -----	1,922.72
325	Crédito tributario a favor de la empresa (Renta) -----	3,417.12
326	Inventario de materia prima -----	840.31
328	Inventario de suministros y materiales -----	163.41
329	Inventario de prod. term. y mercad. en almacén -----	29,237.01
331	Inventario repuestos, herramientas y accesorios -----	446.93
333	Otros activos corrientes -----	529.24
339	TOTAL ACTIVO CORRIENTE -----	97,420.28
343	Obras en proceso -----	3,313.09
344	Instalaciones -----	6,413.57
345	Muebles y enseres -----	671.78
346	Maquinaria y equipo -----	59,239.38
349	Equipo de computación y software -----	3,666.43
353	Otros activos fijos tangibles -----	10,089.75
355	(-) Depreciación acumulada activo fijo -----	14,341.64
359	TOTAL ACTIVO FIJO TANGIBLE -----	111,072.36
369	TOTAL ACTIVO FIJO -----	111,072.36
371	Gastos de organización y constitución -----	358.30
373	(-) Amortización acumulada -----	214.98
379	TOTAL ACTIVO DIFERIDO -----	143.32
399	TOTAL DEL ACTIVO -----	208,633.96
411	Cuentas y doc. por pagar proveedores locales -----	30,136.33
413	Obligaciones con Instituciones financieras locales -----	43,123.43
423	Obligaciones con la Administración Tributaria -----	7,530.31
425	Obligaciones IR por pagar del ejercicio -----	24.23
427	Obligaciones con el IESS -----	1,349.09
428	Obligaciones con empleados -----	2,081.72
429	Obligaciones participaciones trabajadores por pagar del ejercicio -----	2,429.20
439	TOTAL PASIVOS CORRIENTES -----	108,994.33
471	Anticipo clientes -----	90,406.54
479	TOTAL PASIVO DIFERIDO -----	90,406.54
489	TOTAL DEL PASIVO (439+469+479+489) -----	199,401.09
501	Capital suscrito o asignado -----	400.00
513	(-) Pérdida acumulada ejercicios anteriores -----	1,489.23
517	Utilidad del ejercicio (Después de participaciones e impuestos) -----	10,324.10



SERVICIO DE RENTAS INTERNAS


RUC: 0791711274001

RAZON SOCIAL: ECUACONDUCTOS

IMPUESTO: Impuesto a la Renta Sociedades

PERIODO FISCAL: 01/01/2005 (dd/mm/yyyy)

CAMPO	DESCRIPCION	VALOR
598	TOTAL PATRIMONIO NETO -----	9,234.87
599	TOTAL PASIVO Y PATRIMONIO (499+598) -----	208,633.56
601	Ventas netas locales gravadas con tarifa 12% -----	420,033.27
602	Ventas netas locales gravadas con tarifa cero -----	340.00
606	Otras rentas -----	2,404.93
699	TOTAL INGRESOS -----	422,800.20
715	Inventario inicial de materia prima -----	2,241.93
716	Compras netas locales de materia prima -----	153,148.92
718	(-) Inventario final de materia prima -----	840.31
721	Inventario inicial de productos terminados -----	19,336.42
722	(-) Inventario final de productos terminados -----	21,441.41
724	Sueldos, salarios y demás remuneraciones -----	9,780.00
726	Aportes a la seguridad social (Incluido fondos de reserva) -----	1,188.36
727	Beneficios sociales e indemnizaciones -----	1,622.50
729	Honorarios, comisiones y dietas a personas naturales -----	1,933.93
730	Remuneraciones a otros trabajadores autónomos -----	34,559.37
732	Mantenimiento y reparaciones -----	43,201.01
733	Arrendamiento bienes inmu. propiedad personas naturales -----	8,800.00
736	Promoción y publicidad -----	438.23
737	Combustibles -----	7,091.98
738	Lubricantes -----	782.03
741	Seguros y reaseguros (primas y cesiones) -----	1,266.22
742	Suministros y materiales -----	12,313.97
743	Transporte -----	13,650.32
744	Gastos de gestión (agasajos a accionistas, trabajadores y clientes) -----	1,199.12
746	Agua, energía, luz y telecomunicaciones -----	2,768.44
748	Impuestos contribuciones y otros -----	2,981.01
749	Depreciación de activos fijos -----	9,344.21
754	Intereses y comisiones bancarias locales -----	934.22
761	Otros gastos locales -----	97,703.22
799	799 TOTAL COSTOS Y GASTOS (749+779+739) -----	406,605.53
801	Utilidad del ejercicio -----	16,194.67
803	(-) 13% Participación trabajadores -----	2,429.20
814	Utilidad Gravable -----	13,765.47
817	Saldo utilidad gravable -----	13,765.47
818	IMPUESTO A LA RENTA CAUSADO -----	3,441.37
820	(-) Retenciones en la fuente realizadas en el ejercicio fiscal -----	3,417.12
899	Saldo Impuesto a la Renta a pagar -----	24.25
902	TOTAL IMPUESTO A PAGAR (899-901) -----	24.25
903	INTERES POR MORSA -----	1.16
999	TOTAL PAGADO (902+903+904) -----	25.41
198	CEDULA REPRESENTANTE LEGAL -----	0700666755
199	RUC CONTADOR -----	0701534984001
905	Cheque, débito bancario, efectivo u otras formas de pago -----	25.41




**SERVICIO DE RENTAS INTERNAS**

RUC: 0791711274001  
 RAZON SOCIAL: ECUACONDUCTOS  
 IMPUESTO: Impuesto a la Renta Sociedades  
 PERIODO FISCAL: 01/01/2005 (dd/mm/yyyy)


CAMPO	DESCRIPCION	VALOR
-------	-------------	-------

930	FORMA DE PAGO	Otras Formas de Pago
931	BANCO	RED BANCARIA



Firma Representante Legal

C.I. 0700656795



Firma Contador (a)

C.I. 0701534984001



FORMULARIO

DECLARACIÓN DEL IMPUESTO A LA RENTA Y PRESENTACIÓN DE

101

BALANCES FORMULARIO ÚNICO - SOCIEDADES

Resolución No. 2006-0637

100 IDENTIFICACIÓN DE LA DECLARACIÓN

2662341

31 (S)USTITUTIVA (O)RIGINAL S

102 AÑO 2005

104 No. DE FORMULARIO QUE SUSTITUYE

300043460

200 IDENTIFICACIÓN DEL CONTRIBUYENTE

106 No. de empleados bajo nómina

5

201 RUC

0781711274001

ECUACONDUCTOS C. LTDA.

203 EXPEDIENTE

39709

ESTADO DE SITUACIÓN

300 ACTIVO

500 PATRIMONIO NETO

310 ACTIVO CORRIENTE

501 Capital suscrito o asignado o patrimonio institucional

311 Caja bancos

673.86

503 (-) Capital suscrito no pagado, acciones en tesorería

0

506 Aportes socios o accionistas para futura capitalización

0

507 Reserva legal

0

508 Reservas facultativa y estatutaria

0

509 Reserva de capital

0

512 Reserva por valuación, donaciones y otras

0

513 Utilidad no distribuida ejercicios anteriores

0

516 (-) Pérdida acumulada ejercicios anteriores

0

517 Utilidad del ejercicio (Después de participaciones e impuestos)

0

519 (-) Pérdida del ejercicio

0

598 TOTAL PATRIMONIO NETO

0

599 TOTAL PASIVO Y PATRIMONIO (499+598)

0

600 INGRESOS

0

601 Ingresos netos locales gravados con tarifa

0

602 Ingresos netos locales gravados con tarifa cero

0

603 Exportaciones netas

0

604 Ingresos provenientes de otros países

0

605 Rendimientos financieros

0

606 Otras rentas

0

607 Dividendos percibidos

0

608 Otras rentas exentas

0

609 Utilidad en venta de activos fijos

0

610 Ingresos por reembolso

0

699 TOTAL INGRESOS

0

700 COSTOS Y GASTOS

0

340 ACTIVO FIJO

ACTIVO FIJO TANGIBLE

341 Terrenos

0

342 Edificios

0

343 Obras en proceso

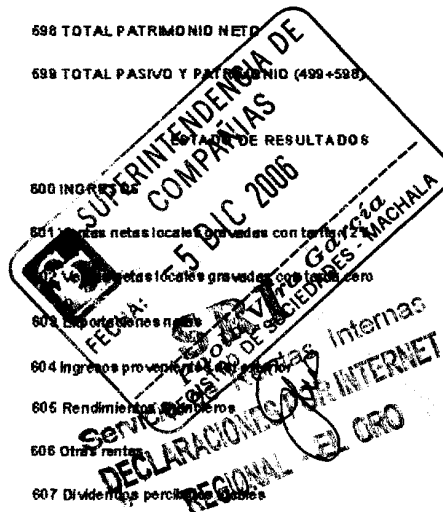
5,313.09

344 Instalaciones


6,413.67

345 Muebles y enseres

671.76



346 Maquinaria y equipo	88,258.38	710 COSTO DE VENTAS	
347 Navas, aeronaves, barcas y similares	0	711 Inventario inicial bienes no producidos por la sociedad	0
349 Equipo de computación y software	3,866.43	712 Compras netas locales de bienes no producidos por la sociedad	0
351 Vehículos, equipo de transporte y equipo caminero móvil	0	713 Importaciones de bienes no producidos por la sociedad	0
353 Otros activos fijos tangibles	10,089.75	714 (-) Inventario final bienes no producidos por la sociedad	0
365 (-) Depreciación acumulada activo fijo	14,341.84	715 Inventario inicial de materia prima	2,241.95
367 (-) Depreci. acumulada acelerada vehículos, equipo transp. y caminero móvil	0	716 Compras netas locales de materia prima	153,148.82
369 TOTAL ACTIVO FIJO TANGIBLE	111,072.36	717 Importaciones de materia prima	0
<b>ACTIVO FIJO INTANGIBLE</b>		718 (-) Inventario final de materia prima	848.81
361 Marcas, patentes, derechos de llave y otros similares	0	719 Inventario inicial de productos en proceso	0
363 (-) Amortización acumulada	0	720 (-) Inventario final de productos en proceso	0
368 TOTAL ACTIVO FIJO INTANGIBLE	0	721 Inventario inicial productos terminados	18,226.32
369 TOTAL ACTIVO FIJO (369+368)	111,072.36	722 (-) Inventario final de productos terminados	21,441.81
<b>370 OTROS ACTIVOS</b>		723 Bajas de inventarios	0
<b>ACTIVO DIFERIDO</b>		724 Sueldos, salarios y demás remuneraciones	9,780
371 Rentas de representación y constitución	368.3	725 Sueldos, salarios y demás remuneraciones a través de terceros	0
373 Gastos de investigación, exploración y otros	0	726 Aportes a la seguridad social (incluido fondos de reserva)	1,188.38
375 Saldo deudor de diferencial cambiario	0	727 Beneficios sociales e indemnizaciones	1,622.5
377 Otros activos diferidos	0	728 Gasto provisión para jubilación patronal	0
378 (-) Amortización acumulada	214.98	729 Honorarios, comisiones y dietas a personas naturales	1,933.93
379 TOTAL ACTIVO DIFERIDO	143.32	730 Remuneraciones a otros trabajadores autónomos	34,559.37
<b>380 ACTIVOS LARGO PLAZO</b>		731 Honorarios a extranjeros por servicios ocasionales	0
381 Ctas y Docs por cobrar a largo plazo clientes relacionados	0	732 Mantenimiento y reparaciones	45,201.01
382 Ctas y Doc. por cobrar a largo plazo clientes no relacionados	0	733 Arrendamiento bienes inmuebles propiedad personas naturales	8,808
383 Ctas y Docs por cobrar a largo plazo otros	0	734 Arrendamiento bienes inmuebles propiedad de sociedades	0
386 (-) Provisión cuentas incobrables	0	735 Comisiones de agencias	0
387 Inversiones a largo plazo acciones y participaciones	0	736 Prorrateo y utilidad	438.26
388 Inversiones a largo plazo otras	0	737 Contribuciones	7,091.98
393 Otros gastos anticipados largo plazo	0	738 Gastos de representación	782.03
394 Otros activos	0	739 Arrendamiento mercantil local	0
397 TOTAL ACTIVOS LARGO PLAZO	0	740 Arrendamiento propiedades exterior	0
398 Activos contingentes (Informativo)	0	741 Seguros y riesgos de incendios y robos	1,266.22
399 TOTAL DEL ACTIVO (339+369+379+397)	208,635.98	742 Suministros y materiales	12,515.97
<b>400 PASIVO</b>		743 Transporte	13,850.32
<b>410 PASIVO CORRIENTE</b>		744 Gastos de gestión (agencias y comisiones, trabajadores y clientes)	1,199.12
411 Cuentas y doc. por pagar proveedores locales	50,136.33	745 Gastos de viaje	0
413 Cuentas y doc. por pagar proveedores del exterior	0	746 Agua, energía, luz y telecomunicaciones	2,768.44
416 Obligaciones con instituciones financieras locales	46,123.46	747 Notarios y registradores de la propiedad o mercantiles	0
417 Obligaciones con instituciones financieras del exterior	0	748 Impuestos, contribuciones y otros	2,981.01
418 Préstamos de instituciones locales	0	749 Depreciación de activos fijos	3,584.21



421 Préstamos de accionistas del exterior	0	750 Depreciación acelerada de vehículos, equipos de transporte y equipo camiónero móvil	0
423 Obligaciones con la Administración Tributaria	7,650.51	751 Amortizaciones (inversiones e intangibles)	0
426 Obligaciones IR por pagar del ejercicio	24.25	752 Provisión cuentas incobrables	0
427 Obligaciones con el IESS	1,548.09	753 Amortizaciones y gasto por diferencias de cambio	0
428 Obligaciones con empleados	2,081.72	754 Intereses y comisiones bancarias locales	534.22
429 Obligaciones participaciones trabajadores por pagar del ejercicio	2,429.2	755 Intereses y comisiones bancarias al exterior	0
430 Transferencia casa matriz y sucursales (del exterior)	0	756 Intereses pagados a terceros locales	0
431 Provisiones	0	757 Intereses pagados a terceros al exterior	0
432 Crédito a mutuo	0	758 Gastos a ser reembolsados locales	0
439 TOTAL PASIVO CORRIENTE	109,994.55	759 Gastos a ser reembolsados al exterior	0
440 PASIVO LARGO PLAZO		760 Gasto provisiones deducibles	0
441 Cuentas y doc. por pagar proveedores locales	0	761 Otros gastos locales	97,703.22
443 Cuentas y doc. por pagar proveedores del exterior	0	762 Otros gastos del exterior	0
446 Obligaciones con instituciones financieras locales	0	763 IVA que se carga al gasto	0
447 Obligaciones con instituciones financieras del exterior	0	764 Pérdidas en venta de activos fijos	0
449 Préstamos de accionistas y compañías relacionadas locales	0	765 Pérdidas en cartera	0
451 Préstamos de accionistas y compañías relacionadas del exterior	0	799 TOTAL COSTOS Y GASTOS	406,805.53
452 Transferencia casa matriz y sucursales	0	900 CONCILIACIÓN TRIBUTARIA	
455 Obligaciones emitidas adquiridas por relacionados	0	901 Utilidad del ejercicio	18,194.87
456 Obligaciones emitidas adquiridas por terceros	0	902 Pérdida del ejercicio	0
457 Provisiones para jubilación patronal	0	903 (-) 15% Participación trabajadores	2,429.2
458 Provisiones	0	904 (-) 100% Dividendos gravados exentos	0
461 Crédito a mutuo	0	905 (-) 100% Otros pasivos exentos	0
469 TOTAL PASIVO A LARGO PLAZO	0	906 (+) Gastos no deducibles en el país	0
470 PASIVO DIFERIDO		907 (+) Gastos no deducibles en el exterior	0
471 Anticipo clientes	90,406.54	908 (+) Gastos incurridos para generar ingresos exentos	0
473 Otros pasivos diferidos	0	909 (+) Participación trabajadores y dividendos percibidos otras soc	0
479 TOTAL PASIVO DIFERIDO	90,406.54	910 (+) Participación trabajadores y otras rentas exentas	0
480 OTROS PASIVOS		911 (-) Amortización pérdidas tributarias años anteriores	0
481 Ingresos anticipados	0	912 (-) Deducciones por leyes especiales	0
489 TOTAL OTROS PASIVOS	0	913 (+) Ajuste por precios de transferencia	0
498 Pasivos contingentes (informativo)	0	914 = Utilidad gravable	13,765.47
499 TOTAL DEL PASIVO (439+469+479+489)	199,401.09	915 = Pérdida	0
		916 Reinvertir y capitalizar	0
		917 Saldo utilidad gravable	13,765.47
		918 IMPUESTOS A LA RENTA CAUSADOS	3,441.97
		919 (-) Anticipo pagado	0
		920 (-) Retenciones en la fuente realizadas en el ejercicio fiscal	3,417.12
		921 (-) Retenciones por dividendos anticipados	0
		922 (-) Retenciones por ingresos provenientes del exterior	0
		923 (-) Crédito tributario o exoneración por leyes especiales	0

DECLARO QUE LOS DATOS PROPORCIONADOS EN ESTA

DECLARACION SON EXACTOS Y VERDADEROS, POR LO QUE

ASUMO LA RESPONSABILIDAD LEGAL QUE DE ELLAS

SE DERIVAN (Art. 101 de la Codificación 2004-026 de la L.R.T.I.)

SUPERINTENDENCIA DE  
 COMPAÑÍAS  
 5 DIC 2006  
 Paola Vera Govea  
 REGISTRO DE SOCIEDADES - MANILA

Paola Vera Govea  
 SUPERINTENDENCIA DE  
 COMPAÑÍAS

898 Saldo a favor contribuyente   
 899 Saldo impuesto a la renta a pagar

CÁLCULO DEL ANTICIPADO DEL IMPUESTO A LA RENTA

897 Anticipo próximo año (0.5% 818)-820

900 VALORES A PAGAR Y FORMA DE PAGO

188 CEDULA REPRESENTANTE LEGAL	<input type="text" value="RYMIGERTS"/>	901 PAGO PREVIO	<input type="text" value="0"/>
199 RUC CONTADOR	<input type="text" value="0701534894001"/>	902 TOTAL IMPUESTO A PAGAR (899-901)	<input type="text" value="24.25"/>
905 Cheque, débito bancario, efectivo u otras formas de pago	<input type="text" value="25.41"/>	903 INTERES POR MORA	<input type="text" value="1.16"/>
906 Compensaciones	<input type="text" value="0"/>	904 MULTAS	<input type="text" value="0"/>
907 Notas de crédito	<input type="text" value="0"/>	999 TOTAL PAGADO (902+903+904)	<input type="text" value="25.41"/>

NOTA DE CRÉDITO DOLARES

908 NOTAS DE CREDITO: NUMERO	<input type="text"/>	910 No	<input type="text"/>	912 No	<input type="text"/>	914 No	<input type="text"/>
909 NOTAS DE CREDITO: VALOR	<input type="text" value="0"/>	911 USD	<input type="text" value="0"/>	913 USD	<input type="text" value="0"/>	916 USD	<input type="text" value="0"/>

COMPENSACIÓN DOLARES

918 Resolución No.	<input type="text"/>	918 Resolución No.	<input type="text"/>
917 COMPENSACIONES: VALOR	<input type="text" value="0"/>	919 USD	<input type="text" value="0"/>
921 (Campo 812 y 821) Ley No.	<input type="text"/>	922 Registro oficial No.	<input type="text"/>
924 Mes	<input type="text" value="no existe dato"/>	926 Día	<input type="text"/>
		923 Año	<input type="text" value="no existe dato"/>

930 FORMA DE PAGO

931 BANCO

La presente información reposa en la base de datos del SRI, conforme la declaración realizada por el contribuyente  
 Numero Serial: 870117333954  
 Fecha Recaudacion: 21/11/2006

