

# SPORT CENTER CIA. LTDA.

## Estados Financieros

Por el año terminado el 31 de Diciembre del 2016

Índice	Página No.
Informe de los Auditores Independientes	1-3-3
Estado de Situación Financiera	4-5
Estado de Resultados Integrado	6
Estado de Cambios en el Patrimonio Neto	7
Estado de Flujo de Efectivo	8
Notas a los Estados Financieros	9-22

### Abreviaturas Usadas

USA	Estados Unidos de América
NIIF	Normas Internacionales de Contabilidad
NIIF-P	Normas Internacionales de Informes del Patrimonio
PAISAN	Papeles y Medios de Evidencia
Empresaria	SPORT CENTER CIA. LTDA.

### SPORT CENTER CIA. LTDA.

#### ESTADOS FINANCIEROS Al 31 de diciembre del 2016

CON EL INFORME DE LOS AUDITORES INDEPENDIENTES

## **SPORT CENTER CIA. LTDA**

### **Estados Financieros** **Por el año terminado el 31 de diciembre del 2016**

<b><u>Índice</u></b>	<b><u>Páginas No.</u></b>
Informe de los Auditores Independientes	1 - 2 - 3
Estado de Situación Financiera	4 - 5
Estado de Resultados Integral	6
Estado de Cambios en el Patrimonio Neto	7
Estado de Flujos de Efectivo	8
Notas a los Estados Financieros	9 - 25

#### **Abreviaturas usadas:**

US\$	-	Dólares de los Estados Unidos de América
NIC	-	Normas Internacionales de Contabilidad
NIIF	-	Normas Internacionales de Información Financiera
PYMES	-	Pequeña y Medianas Entidades
Compañía	-	SPORT CENTER CIA. LTDA.

## **INFORME DE LOS AUDITORES INDEPENDIENTES**

A la Junta de Directores y Accionistas de:  
**SPORT CENTER CIA. LTDA.**

### ***Opinión***

Hemos auditado los estados financieros que se adjuntan de SPORT CENTER CIA. LTDA. que comprenden el estado de situación financiera al 31 de diciembre del 2016 y los correspondientes estados de resultado integral, de cambios en el patrimonio y de flujos de efectivo por el año terminado en esa fecha, así como las notas a los estados financieros que incluyen un resumen de las políticas contables significativas.

En nuestra opinión, los estados financieros presentan razonablemente, en todos los aspectos materiales, la situación financiera de SPORT CENTER CIA. LTDA. al 31 de diciembre de 2016, el resultado de sus operaciones y sus flujos de efectivo por el año terminado en esa fecha, de acuerdo con Normas Internacionales de Información Financiera para pequeñas y medianas entidades PYMES emitidas por el Consejo de Normas Internacionales de Contabilidad (IASB).

### ***Fundamentos de la Opinión***

Nuestra auditoría fue efectuada de acuerdo con Normas Internacionales de Auditoría (NIA). Nuestras responsabilidades de acuerdo con dichas normas se describen más adelante en este informe en la sección "Responsabilidades del auditor en relación con la auditoría de los estados financieros". Somos independientes de SPORT CENTER CIA. LTDA. de acuerdo con el Código de Ética para Profesionales de la Contabilidad del Consejo de Normas Internacionales de Ética para Contadores (IESBA por sus siglas en inglés) y las disposiciones de independencia de la Superintendencia de Compañías, Valores y Seguros del Ecuador, y hemos cumplido las demás responsabilidades de ética de conformidad con dicho Código. Consideramos que la evidencia de auditoría que hemos obtenido es suficiente y apropiada para proporcionar una base para nuestra opinión.

### ***Información Presentada en Adición a los Estados Financieros***

La Administración es responsable por la preparación de información adicional, la cual comprende el Informe anual de los Administradores a la Junta de Accionistas, pero no incluye el juego completo de estados financieros y nuestro informe de auditoría. Se espera que dicha información sea puesta a nuestra disposición con posterioridad a la fecha de este informe.

Nuestra opinión sobre los estados financieros de la Compañía, no incluye dicha información y no expresamos ninguna forma de aseguramiento o conclusión sobre la misma.



En conexión con la auditoría de los estados financieros, nuestra responsabilidad es leer dicha información adicional cuando esté disponible y, al hacerlo, considerar si esta información contiene inconsistencias materiales en relación con los estados financieros o con nuestro conocimiento obtenido durante la auditoría, o si de otra forma parecería estar materialmente incorrecta.

Una vez que leamos el Informe anual de los Administradores a la Junta de Accionistas, si concluimos que existe un error material en esta información, tenemos la obligación de reportar dicho asunto a los Encargados del Gobierno de la Compañía.

### ***Responsabilidad de la Administración y de los Encargados del Gobierno de la Compañía por los Estados Financieros***

La Administración es responsable de la preparación y presentación razonable de los estados financieros de conformidad con Normas Internacionales de Información Financiera - NIIF para pequeñas y medianas entidades PYMES emitidas por el Consejo de Normas Internacionales de Contabilidad (IASB), y del control interno determinado por la Administración como necesario para permitir la preparación de los estados financieros libres de errores materiales, debido a fraude o error.

En la preparación de los estados financieros, la Administración es responsable de evaluar la capacidad de la Compañía para continuar como negocio en marcha, revelando, según corresponda, los asuntos relacionados con negocio en marcha y el uso de la base contable de negocio en marcha, a menos que la Administración tenga la intención de liquidar la Compañía o cesar sus operaciones, o bien, no tenga otra alternativa realista que hacerlo.

La Administración y los Encargados del Gobierno, son responsables de la supervisión del proceso de reporte financiero de la Compañía.

### ***Responsabilidad del Auditor en Relación con la Auditoría de los Estados Financieros***

Los objetivos de nuestra auditoría son obtener seguridad razonable de si los estados financieros en su conjunto están libres de errores materiales, debido a fraude o error, y emitir un informe de auditoría que incluya nuestra opinión. Seguridad razonable es un alto grado de seguridad, pero no garantiza que una auditoría realizada de conformidad con Normas Internacionales de Auditoría (NIA), detectará siempre un error material cuando este exista. Errores pueden surgir debido a fraude o error y son considerados materiales si, individualmente o en su conjunto, pueden razonablemente preverse que influyan en las decisiones económicas que los usuarios toman basándose en los estados financieros.

Como parte de una auditoría efectuada de conformidad con las Normas Internacionales de Auditoría, aplicamos nuestro juicio profesional y mantenemos una actitud de escepticismo profesional durante toda la auditoría. También:

- Identificamos y evaluamos los riesgos de error material en los estados financieros, debido a fraude o error, diseñamos y ejecutamos procedimientos de auditoría para responder a dichos riesgos y obtenemos evidencia de auditoría suficiente y adecuada para proporcionar una base para nuestra opinión. El riesgo de no detectar un error material debido a fraude es más elevado que en el caso de una incorrección material debido a error, ya que el fraude puede implicar colusión, falsificación, omisiones deliberadas,

manifestaciones intencionadamente erróneas o vulneración del control interno.


- Obtenemos conocimiento del control interno relevante para la auditoría con el fin de diseñar procedimientos de auditoría que sean apropiados en las circunstancias, pero no con el propósito de expresar una opinión sobre la efectividad del control interno de la Compañía.
- Evaluamos si las políticas contables aplicadas son apropiadas y si las estimaciones contables y la correspondiente información revelada por la Administración es razonable.
- Concluimos sobre lo adecuado de la utilización, por parte de la Administración, de la base contable de negocio en marcha y, basados en la evidencia de auditoría obtenida, concluir si existe o no una incertidumbre material relacionada con eventos o condiciones que pueden generar dudas significativas sobre la capacidad de la Compañía para continuar como negocio en marcha. Si concluimos que existe una incertidumbre material, se requiere que llamemos la atención en nuestro informe de auditoría a las respectivas revelaciones en los estados financieros o, si dichas revelaciones no son adecuadas, expresar una opinión modificada. Nuestras conclusiones se basan en la evidencia de auditoría obtenida hasta la fecha de nuestro informe de auditoría, sin embargo, eventos o condiciones futuros pueden ocasionar que la Compañía deje de ser una empresa en funcionamiento.
- Evaluamos la presentación general, la estructura y el contenido de los estados financieros, incluyendo las revelaciones, y si los estados financieros representan las transacciones y eventos subyacentes de un modo que logren una presentación razonable.

Comunicamos a los responsables de la Administración de la Compañía respecto a, entre otros asuntos, el alcance y el momento de realización de la auditoría planificada y los hallazgos significativos, así como cualquier deficiencia significativa de control interno que identificamos en el transcurso de la auditoría.

#### **Otros asuntos**

El informe de Cumplimiento Tributario de SPORT CENTER CIA. LTDA al 31 de Diciembre del 2016 por requerimiento del Servicio de Rentas Internas, se emite por separado.

Los estados financieros de SPORT CENTER CIA. LTDA., del periodo anterior fueron auditados por un auditor predecesor, el 26 de abril del 2016.



CPA. Daniel Medina  
Guayaquil, 17 de Abril de 2016  
SC-RNAE-No. 924  
Auditor Externo




**SPORT CENTER CIA. LTDA.**

Estado de Situación Financiera  
Al 31 de diciembre de 2016  
(En dólares de los Estados Unidos de América)

<b><u>ACTIVOS</u></b>	<b><u>NOTAS</u></b>	<b><u>2016</u></b>	<b><u>2015</u></b>
<b>Activos corrientes:</b>			
Efectivo y su Equivalente	4	642,590	579,640
Cuentas por cobrar comerciales y otras cuentas por cobrar	5	233,595	273,299
Inventarios	6	555,859	549,303
Activos por impuestos corrientes	7	<u>13,136</u>	<u>23,836</u>
Total activos corrientes		1,445,180	1,426,078
<b>Activos no corrientes:</b>			
Propiedades y equipos	8	<u>84,808</u>	<u>93,918</u>
Total activo no corriente		<u>84,808</u>	<u>93,918</u>
<b>TOTAL ACTIVOS</b>		<b><u>1,529,988</u></b>	<b><u>1,519,996</u></b>



Diego Ochoa Ortiz  
Gerente General



Eduardo Moreira Limones  
Contador General

Ver notas a los estados financieros.

**SPORT CENTER CIA. LTDA.**


Estado de Situación Financiera

Al 31 de diciembre de 2016

(En dólares de los Estados Unidos de América)

<b><u>PASIVOS Y PATRIMONIO</u></b>	<b><u>NOTAS</u></b>	<b><u>2016</u></b>	<b><u>2015</u></b>
<b>Pasivos Corrientes:</b>			
Cuentas por pagar comerciales y otras			
cuentas por pagar	9	591,589	735,981
Pasivos por impuestos corrientes	7	22,486	24,129
Provisiones	11	<u>6,637</u>	<u>9,825</u>
Total pasivos corrientes		620,712	769,935
<b>Pasivos no corrientes:</b>			
Préstamos	10	<u>160,751</u>	<u>160,751</u>
Total pasivo no corrientes		<u>160,751</u>	<u>160,751</u>
Total pasivos		<u>781,463</u>	<u>930,686</u>
<b><u>PATRIMONIO</u></b>			
Capital social	12	400	400
Reservas		200	200
Aportes para Futuras Capitalizaciones		553,291	409,200
Resultados acumulados		<u>194,634</u>	<u>179,510</u>
Total patrimonio de los accionistas		<u>748,525</u>	<u>589,310</u>
TOTAL		<u>1,529,988</u>	<u>1,519,996</u>

  
Diego Ochoa Ortiz  
Gerente General

  
Eduardo Moreira Limones  
Contador General


Ver notas a los estados financieros.

**SPORT CENTER CIA. LTDA.**

Estado de Resultado Integral  
Por el año terminado el 31 de diciembre de 2016  
(En dólares de los Estados Unidos de América)

	<b><u>NOTAS</u></b>	<b><u>2016</u></b>	<b><u>2015</u></b>
INGRESOS		1,498,564	2,762,773
COSTO DE VENTAS		<u>(1,216,964)</u>	<u>(2,292,720)</u>
MARGEN BRUTO		281,600	470,053
Gastos de administración y ventas	13	<u>(243,989)</u>	<u>(414,379)</u>
Total		(243,989)	(414,379)
UTILIDAD ANTES DE IMPUESTO A LA RENTA		37,611	55,674
Menos gasto por impuesto a la renta:			
Corriente	7	<u>(22,486)</u>	<u>(24,129)</u>
TOTAL RESULTADO INTEGRAL DEL AÑO		<u>15,125</u>	<u>31,545</u>

  
Diego Ochoa Ortiz  
Gerente General

  
Eduardo Moreira Limones  
Contador General

Ver notas a los estados financieros.



**SPORT CENTER CIA. LTDA.**

Estado de Cambios en el Patrimonio  
Por el año terminado el 31 de diciembre de 2016  
(En dólares de los Estados Unidos de América)

	Capital social	Aportes futura Capitalización	Reservas	Resultados acumulados	Total patrimonio
Diciembre 31, 2014	<u>400</u>	<u>194,900</u>	<u>200</u>	<u>147,964</u>	<u>343,464</u>
Utilidad neta	-	-	-	31,545	31,545
Aporte para aumento de capital	-	<u>214,300</u>	-	-	<u>214,300</u>
Diciembre 31, 2015	<u>400</u>	<u>409,200</u>	<u>200</u>	<u>179,509</u>	<u>589,309</u>
Utilidad neta	-	-	-	15,125	15,125
Aporte para aumento de capital	-	<u>144,091</u>	-	-	<u>144,091</u>
Diciembre 31, 2016	<u>400</u>	<u>553,291</u>	<u>200</u>	<u>194,634</u>	<u>748,525</u>

  
Diego Ochoa Ortiz  
Gerente General

  
Eduardo Moreira Limones  
Contador General


Ver notas a los estados financieros.

**SPORT CENTER CIA. LTDA.**

Estado de Flujos de Efectivo  
Por el año terminado el 31 de diciembre de 2016  
(En dólares de los Estados Unidos de América)

	<b><u>2016</u></b>	<b><u>2015</u></b>
<b>FLUJOS DE EFECTIVO DE ACTIVIDADES DE OPERACIÓN:</b>		
Recibido de clientes	1,538,268	2,571,676
Pagado a proveedores, trabajadores y otros	(1,595,051)	(2,420,373)
Impuesto a la renta	<u>(22,486)</u>	<u>(25,494)</u>
Efectivo neto utilizado de actividades de operación	<u>(79,269)</u>	<u>125,809</u>
<b>FLUJOS DE EFECTIVO EN ACTIVIDADES DE INVERSIÓN:</b>		
Adquisición de activos fijos	<u>(1,872)</u>	<u>(32,876)</u>
Efectivo utilizado proveniente en actividades de inversión	<u>(1,872)</u>	<u>(32,876)</u>
<b>FLUJOS DE EFECTIVO EN ACTIVIDADES DE FINANCIAMIENTO:</b>		
Obligaciones con terceros	-	(25,497)
Aporte de accionistas	<u>144,091</u>	<u>214,300</u>
Efectivo neto proveniente en actividades de financiamiento	<u>144,091</u>	<u>188,803</u>
<b>EFFECTIVO Y BANCOS</b>		
Aumento neto del efectivo durante el período	62,950	281,736
Saldo al inicio del período	<u>579,640</u>	<u>297,904</u>
Saldo al final del período	<u>642,590</u>	<u>579,640</u>

  
Diego Ochoa Ortiz  
Gerente General

  
Eduardo Moreira Limones  
Contador General

Ver notas a los estados financieros.

## **1. INFORMACIÓN GENERAL**

SPORT CENTER CIA. LTDA. es una compañía de responsabilidad limitada constituida en la provincia de El Oro, ciudad Huaquillas – Ecuador, el 15 de noviembre de 2002. Su actividad principal es la venta al por mayor y menor de calzado.

Las oficinas y su domicilio principal están en Colón 206 y Pichincha, en la Ciudad de Guayaquil Provincia del Guayas.

La información contenida en estos estados financieros con cierre al 31 de diciembre 2016, es responsabilidad de la Administración de la Compañía.

## **2. POLÍTICAS CONTABLES SIGNIFICATIVAS**

### **2.1. Declaración de cumplimiento**

Los estados financieros han sido preparados de conformidad con las Normas Internacionales de Información Financiera para pequeñas y medianas entidades PYMES emitidas por el Consejo de Normas Internacionales de Contabilidad (IASB).

### **2.2. Bases de preparación**

Los estados financieros han sido preparados sobre las bases del costo histórico. El costo histórico está basado generalmente en el valor razonable de la contraprestación entregada a cambio de bienes y servicios.

A continuación se describen las principales políticas contables adoptadas en la preparación de estos estados financieros.

### **2.3. Moneda funcional**

La moneda funcional de la compañía es el dólar de los Estados Unidos de América (U.S dólar), el cual es la moneda de circulación en el Ecuador.

### **2.4. Efectivo y bancos**

El efectivo y bancos incluyen aquellos activos financieros líquidos, depósitos o inversiones financieras líquidas, que se pueden transformar rápidamente en efectivo en un plazo inferior a tres meses.

### **2.5. Cuentas por cobrar y otras cuentas por cobrar**

Las cuentas por cobrar son activos financieros no derivados con pagos fijos o determinables, que no cotizan en un mercado activo y en el momento inicial son registradas a su valor razonable y posteriormente son medidas al costo amortizado.



## **SPORT CENTER CIA. LTDA.**

Notas a los Estados Financieros

Por el año terminado el 31 de diciembre de 2016

---

Las cuentas por cobrar, incluyen principalmente clientes y empleados, las cuales son valorizadas a valor nominal.

Las pérdidas por deterioro relacionadas a cuentas incobrables son registradas como gastos en el Estado de Resultados Integral y su determinación es realizada mediante un análisis de la probabilidad de recuperación de las cuentas con el objeto de disminuir el valor de las cuentas por cobrar comerciales y reflejarlas a su valor probable de realización.

### **2.6. Inventarios**

Los inventarios son presentados al costo de adquisición o valor neto realizable, el menor y son valuados de acuerdo con el método del costo promedio ponderado.

El valor neto realizable representa el precio de venta estimado menos todos los costos de terminación y los costos necesarios para la venta.

Al término de cada año la administración realiza un análisis de deterioro para determinar e incluir una provisión por pérdidas por obsolescencia, en los casos que amerite, los cuales son determinados en función de un análisis de la posibilidad real de utilización en la producción.

### **2.7. Activos por impuestos corrientes**

Corresponden principalmente a: crédito tributario de impuesto al valor agregado (I.V.A.) y retenciones en la fuente efectuadas por los clientes; las cuales, se encuentran valorizadas a su valor nominal.

Las pérdidas por deterioro de activos por impuestos corrientes que ya no son susceptibles de recuperar son registradas como gasto en el Estado de Resultados Integral, en base al análisis de recuperación o compensación de cada una de estas partidas.

### **2.8. Propiedades y equipos**

**2.8.1. Medición en el momento del reconocimiento** – Las propiedades y equipos se contabilizan a su costo de adquisición menos depreciación.

El costo inicial de las propiedades y equipos representa el valor total de adquisición del activo, el cual incluye erogaciones que se incurrieron para dejarlo en condiciones para su utilización o puesta en marcha. El costo de los elementos de propiedades y equipos comprenden todos los costos directamente atribuibles a la ubicación del activo en el lugar y en las condiciones necesarias para que pueda operar de la forma prevista por la gerencia.

Las reparaciones y mantenimiento mayores que se realicen de manera periódica y que son necesarios para que el activo genere



## **SPORT CENTER CIA. LTDA.**

Notas a los Estados Financieros

Por el año terminado el 31 de diciembre de 2016

beneficios económicos futuros, se cargan a gastos a medida que se incurran. Solo se capitalizaran aquellos desembolsos incurridos que aumenten la vida útil o su capacidad económica, estos se asimilan como parte del componente y se depreciarán desde la fecha de adquisición hasta la vida útil del componente principal. Los costos incurridos durante el proceso de construcción de activos son acumulados hasta la conclusión de la obra.

**2.8.2. Retiro o venta de propiedades y equipos** - La utilidad o pérdida que surja del retiro o venta de un activo de propiedades y equipos es calculada como la diferencia entre el precio de venta y el valor en libros del activo es reconocida en resultados.

**2.8.3. Métodos de depreciación, vidas útiles y valores residuales** - El costo o valor se deprecia de acuerdo con el método de línea recta. La vida útil estimada y el método de depreciación son revisados al final de cada año, siendo el efecto de cualquier cambio en la estimación, es registrado sobre una base prospectiva.

A continuación se presentan las partidas de propiedades y equipos las vidas útiles usadas en el cálculo de la depreciación:

Activo fijos	Vida útil (en años)
Edificios	20
Muebles y enseres	10
Maquinarias y equipos	10
Equipos de computación	3
Vehículos	5

La depreciación es reconocida en los resultados con base en el método de depreciación lineal sobre las vidas útiles estimadas de cada elemento de propiedades y equipos.

Los activos empiezan a depreciarse cuando estén disponibles para su uso y continuarán depreciándose hasta que sea dado de baja contablemente.

La vida útil de los activos se revisa y ajusta (si es necesario) en cada cierre del período contable, de tal forma que se mantenga acordes con el uso de los activos a esa fecha.

## **2.9. Deterioro del valor de los activos tangibles**

La Compañía evalúa periódicamente si existen indicadores que alguno de sus activos pudiese estar deteriorado de acuerdo con la Sección 27 Deterioro del valor de los activos.

Si existen tales indicadores se realiza una estimación del monto recuperable del activo. El monto recuperable de un activo es el mayor valor

## **SPORT CENTER CIA. LTDA.**

### **Notas a los Estados Financieros**

Por el año terminado el 31 de diciembre de 2016

---

entre el valor justo de un activo o unidad generadora de efectivo menos los costos de venta y su valor en uso, y es determinado para un activo individual a menos que el activo no genere entradas de efectivo que son claramente independientes de otros activos o grupos de activos.

Cuando el valor en libros de un activo excede su monto recuperable, el activo es considerado deteriorado y es disminuido hasta alcanzar su monto recuperable. Al evaluar el valor en uso, los flujos de efectivo futuros estimados son descontados usando una tasa de descuento antes de impuesto que refleja las evaluaciones actuales de mercado del valor tiempo del dinero y los riesgos específicos al activo. Para determinar el valor justo menos costos de venta, se usa un modelo de valuación apropiado. Estos cálculos son corroborados por múltiples de valuación, u otros indicadores de valor justo disponibles.

Para activos, excluyendo los de valor inmaterial, se realiza una evaluación anual respecto de si existen indicadores que la pérdida por deterioro reconocida anteriormente podría ya no existir o podría haber disminuido. Si existe tal indicador, la Compañía estima el monto nuevo recuperable.

Una pérdida por deterioro anteriormente reconocida es reversada solamente si ha habido un cambio en las estimaciones usadas para determinar el monto recuperable del activo desde la última vez que se reconoció una pérdida por deterioro

La compañía durante el año 2016 no ha reconocido pérdidas por deterioro en sus activos.

#### **2.10. Préstamos**

Representan pasivos financieros que se reconocen a su valor razonable, neto de cualquier costo incurrido en la transacción. Estos préstamos se registran subsecuentemente a su costo amortizado; cualquier diferencia entre los fondos recibidos (neto de los costos de transacción) y el valor de redención se reconoce en el estado de resultados durante el período del préstamo usando el método de interés efectivo.

Los préstamos se clasifican como pasivo corriente y no corriente, la parte corriente es la que se vence dentro de doce meses o un año y la parte no corriente del préstamo son los pagos con vencimiento mayor a 12 meses o un año al final del periodo sobre el que se informa

#### **2.11. Cuentas por pagar comerciales y otras cuentas por pagar**

Las cuentas por pagar comerciales y otras cuentas por pagar son pasivos financieros, no derivados con pagos fijos o determinables, que no cotizan en un mercado activo.

Después del reconocimiento inicial, a valor razonable, se miden al costo amortizado utilizando el método de la tasa de interés efectiva, menos cualquier deterioro. El gasto por intereses (incluyendo los intereses



## **SPORT CENTER CIA. LTDA.**

### **Notas a los Estados Financieros**

Por el año terminado el 31 de diciembre de 2016

---

implícitos) se reconoce como costos financieros y se calculan utilizando la tasa de interés efectiva, excepto para las cuentas por pagar a corto plazo cuando el reconocimiento del interés resultare inmaterial.

#### **2.12. Pasivos por impuestos corrientes**

El gasto por impuesto a la renta representa la suma del impuesto a la renta por pagar corriente.

El impuesto por pagar corriente se basa en la utilidad gravable (tributaria) registrada durante el año. La utilidad gravable difiere de la utilidad contable, debido a las partidas de ingresos o gastos imponderables o deducibles y partidas que no son gravables o deducibles. El pasivo de la Compañía por concepto del impuesto corriente se calcula utilizando las tasas fiscales aprobadas al final de cada período.

#### **2.13. Provisiones**

Se reconocen cuando la compañía tiene una obligación presente (ya sea legal o implícita) como resultado de un suceso pasado, es probable que la compañía tenga que desprenderse de recursos que incorporen beneficios económicos, para cancelar la obligación, y puede hacerse una estimación fiable del importe de la obligación.

El importe reconocido como provisión debe ser la mejor estimación del desembolso necesario para cancelar la obligación presente, al final de cada período, teniendo en cuenta los riesgos y las incertidumbres correspondientes. Cuando se mide una provisión usando el flujo de efectivo estimado para cancelar la obligación presente, su importe en libros representa el valor actual de dicho flujo de efectivo (cuando el efecto del valor del dinero en el tiempo es material).

#### **2.14. Participación a trabajadores**

La Compañía reconoce un pasivo y gasto por la participación de los trabajadores en las utilidades de la Compañía. Este beneficio se calcula a la tasa del 15% de las utilidades líquidas de acuerdo con disposiciones legales vigentes.

#### **2.15. Reconocimiento de ingresos de actividades ordinarias**

Los ingresos por actividades ordinarias incluyen el valor razonable de la venta de calzado al por mayor y menor, menos las devoluciones o descuentos existentes dentro del período. Los ingresos por actividades ordinarias se presentan netos de devoluciones, rebajas y descuentos, siempre y cuando cumplan todas y cada una de las siguientes condiciones:

- a) El importe de los ingresos de actividades ordinarias pueda medirse con fiabilidad;

## **SPORT CENTER CIA. LTDA.**

Notas a los Estados Financieros

Por el año terminado el 31 de diciembre de 2016

- b) Sea probable que la entidad reciba los beneficios económicos asociados con la transacción en un corto plazo;
- c) El grado de realización de la transacción, al final del periodo sobre el que se informa, pueda ser medido con fiabilidad;

### **2.16. Costos y gastos**

Los costos y gastos se registran al costo histórico. Los costos y gastos se reconocen a medida que son incurridos, independientemente de la fecha en que se haya realizado el pago, y se registran en el período más cercano en el que se conocen.

### **2.17. Compensación de saldos y transacciones**

Como norma general en los estados financieros no se compensan los activos y pasivos, tampoco los ingresos y gastos, salvo aquellos casos en los que la compensación sea requerida o permitida por alguna norma y esta presentación sea el reflejo de la esencia de la transacción.

Los ingresos y gastos con origen en transacciones que, contractualmente o por una norma legal, contemplan la posibilidad de compensación y la Compañía tiene la intención de liquidar por su importe neto o de realizar el activo y proceder al pago del pasivo de forma simultánea, se presentan netos en resultados.

### **2.18. Activos y pasivos financieros**

**2.18.1. Activos financieros** - Todos los activos financieros se reconocen y dan de baja a la fecha de negociación cuando se realiza una compra o venta de un activo financiero y son medidos inicialmente al valor razonable, más los costos de la transacción; excepto por aquellos activos financieros clasificados al valor razonable y cuyos costos de la transacción se reconocen en resultados.

Todos los activos financieros reconocidos son posteriormente medidos en su totalidad al costo amortizado o al valor razonable y se presentan en activos no corrientes, excepto aquellos con vencimientos originales inferiores a 12 meses a partir de la fecha del estado de situación financiera que se presentan como activos corrientes.

- **Préstamos y otras cuentas por cobrar** - Son activos financieros no derivados con pagos fijos o determinables que no cotizan en un mercado activo. Se incluyen en el activo corriente, excepto por los de vencimiento mayor a 12 meses cortados desde la fecha del estado de situación financiera.

Después del reconocimiento inicial, a valor razonable, se miden al costo amortizado utilizando el método de la tasa de interés



## **SPORT CENTER CIA. LTDA.**

### **Notas a los Estados Financieros**

Por el año terminado el 31 de diciembre de 2016

efectiva, menos cualquier deterioro. En específico, la Compañía presenta las siguientes cuentas dentro de esta categoría:

- a) **Cuentas por cobrar a clientes:** Estas cuentas corresponden los montos adeudados por la venta de bienes realizadas en el curso normal de operaciones.

Los saldos presentados en el activo corriente se registran a su valor nominal que es equivalente a su costo amortizado (hasta en 60 días).

**2.18.2. Pasivos Financieros medidos al costo amortizado** - Se reconocen inicialmente a su costo, neto de los costos que se hayan incurrido en la transacción. Posteriormente, se miden a su costo amortizado y cualquier diferencia entre los fondos obtenidos (neto de los costos necesarios para su obtención) y el valor del reembolso, se reconocen en el estado de resultados durante la vida del acuerdo con el método de la tasa de interés efectiva.

- **Cuentas por pagar comerciales y otras cuentas por pagar.-** Son pasivos financieros, no derivados con pagos fijos o determinables, que no cotizan en un mercado activo

Después del reconocimiento inicial, a valor razonable, se miden al costo amortizado utilizando el método de la tasa de interés efectiva.

De igual forma, la Compañía solo mantuvo pasivos financieros en la categoría de "Cuentas por Pagar" cuyas características se explican seguidamente:

**Cuentas por pagar a proveedores:** Son obligaciones de pago por bienes o servicios adquiridos de proveedores locales y del exterior en el curso normal de los negocios. Se reconocen a su valor nominal que es equivalente a su costo amortizado pues no generan intereses y son pagaderas hasta 60 días.

**2.18.3. Baja de activos y pasivos financieros** - Un activo financiero se elimina cuando expiran los derechos a recibir los flujos de efectivo del activo o si la Compañía transfiere el activo a un tercero sin retener sustancialmente los riesgos y beneficios del activo. Un pasivo es eliminado cuando las obligaciones de la Compañía especificadas en el contrato se han liquidado.

### **3. ESTIMACIONES Y JUICIOS CONTABLES CRÍTICOS**

La preparación de los presentes estados financieros en conformidad con NIIF para pequeñas y medianas entidades PYMES requiere que la Administración realice ciertas estimaciones y establezca algunos supuestos inherentes a la actividad económica de la entidad, con el propósito de determinar la valuación y presentación de algunas partidas que forman parte de los estados financieros.

## **SPORT CENTER CIA. LTDA.**

Notas a los Estados Financieros

Por el año terminado el 31 de diciembre de 2016

En opinión de la Administración, tales estimaciones y supuestos estuvieron basados en la mejor utilización de la información disponible al momento, los cuales podrían llegar a diferir de sus efectos finales.

Las estimaciones y juicios subyacentes se revisan sobre una base regular. Los efectos de los cambios en estimaciones contables surgidos de estas revisiones se reconocen en el período de la revisión y períodos futuros si el cambio afecta tanto al período actual como a períodos subsecuentes.

A continuación se presentan las estimaciones y juicios contables críticos que la Administración de la Compañía ha utilizado en el proceso de aplicación de los criterios contables:

### **3.1. Deterioro de activos**

La Administración es quien determina las vidas útiles estimadas y los correspondientes cargos por depreciación para sus activos fijos, ésta estimación se basa en los ciclos de vida de los activos en función del uso esperado por la Compañía, considerando como base depreciable al valor resultante entre el costo de adquisición del bien menos su valor de recuperación estimado.

Adicionalmente, de acuerdo a lo dispuesto por la sección 27 "Deterioro de valor de activos", la Compañía al cierre de cada ejercicio anual o antes, si existe algún indicio de deterioro, el valor recuperable de los activos, para comprobar si hay pérdida de deterioro en el valor de los activos.

Determinar si los activos han sufrido deterioro implica el cálculo del valor en uso de las unidades generadoras de efectivo. El cálculo del valor en uso requiere que la Compañía determine los flujos de efectivo futuros que deberían surgir de las unidades generadoras de efectivo y una tasa de descuento apropiada para calcular el valor presente.

En el caso de que el importe recuperable sea inferior al valor neto en libros del activo, se registra la correspondiente provisión por pérdida por deterioro por la diferencia, con cargo a resultados.

Las pérdidas por deterioro reconocidas en un activo en períodos anteriores son revertidas cuando se produce un cambio en las estimaciones sobre su importe recuperable incrementando el valor del activo con abono a resultados con el límite del valor en libros que el activo hubiera tenido de no haberse reconocido la pérdida por deterioro.

### **3.2. Impuesto a la renta corriente**

La determinación de las obligaciones y gastos por impuestos requiere interpretaciones a la legislación tributaria aplicable. La Compañía busca asesoría profesional en materia tributaria antes de alguna decisión sobre asuntos tributarios. Aun cuando la Administración considere que sus estimaciones son prudentes y apropiadas, pueden surgir diferencias de

## **SPORT CENTER CIA. LTDA.**

Notas a los Estados Financieros

Por el año terminado el 31 de diciembre de 2016

interpretación con la administración tributaria que pudieran afectar los cargos impuestos en el futuro.

### **4. EFECTIVO Y BANCOS**

Un resumen del efectivo y bancos es como sigue:

	<b><u>2016</u></b>	<b><u>2015</u></b>
Caja y Banco	642,590	579,640
Total	642,590	579,640

Al 31 de diciembre de 2016, bancos representan saldos en cuentas corrientes en bancos locales, los cuales no generan intereses.

### **5. CUENTAS POR COBRAR COMERCIALES Y OTRAS CUENTAS POR COBRAR**

Un resumen de las cuentas por cobrar comerciales y otras cuentas por cobrar es como sigue:

	<b><u>2016</u></b>	<b><u>2015</u></b>
<b><u>Cuentas por cobrar comerciales:</u></b>		
Clientes y otras cuentas por cobrar	237,679	277,383
Provisión de incobrables	(4,084)	(4,084)
Total	233,595	273,299

**Clientes.-** Representan créditos otorgados por la venta de productos con vencimientos promedios de 30 a 60 días los cuales no generan intereses. Al 31 de diciembre de 2016, las cuentas por cobrar no superan el vencimiento de 60 días plazo.

El movimiento de la provisión para cuentas incobrables en el periodo 2016 fue como sigue:

	<b><u>2016</u></b>	<b><u>2015</u></b>
Saldo al inicio del año	(4,084)	(4,084)
Provisiones del año	-	-
Castigo	-	-
Saldo al fin de año	(4,084)	(4,084)

### **6. INVENTARIOS**

Al 31 de diciembre de 2016 y 2015 representan productos terminados de mercadería (calzado) para la venta por US\$555,859 y US\$549,303 respectivamente.



**SPORT CENTER CIA. LTDA.**

Notas a los Estados Financieros

Por el año terminado el 31 de diciembre de 2016

**7. IMPUESTOS****7.1. Activos y pasivos del año corriente**

Un resumen de los activos y pasivos por impuestos corrientes es como sigue:

	<u>2016</u>	<u>2015</u>
<i>Activos por impuestos corrientes:</i>		
Retenciones de impuesto a la renta	<u>13,136</u>	<u>23,836</u>
Total	<u>13,136</u>	<u>23,836</u>
<i>Pasivos por impuestos corrientes:</i>		
Impuesto la renta por pagar 2016	<u>22,486</u>	<u>24,129</u>
Total	<u>22,486</u>	<u>24,129</u>

**7.2. Movimiento de la provisión para impuesto a la renta**

Los movimientos de la provisión para impuesto a la renta fueron como sigue:

	<u>2016</u>	<u>2015</u>
Saldo al inicio del año	-	-
Provisión cargada al gasto	-	-
Anticipo de impuesto a la renta	-	-
Anticipo Imppto. A La Renta Pendiente	22,485	24,130
Retenciones en la fuente recibidas	(13,136)	(23,836)
Total	<u>9,349</u>	<u>294</u>

**7.3. Conciliación tributaria contable del impuesto a la renta corriente**

Una reconciliación entre la utilidad según estados financieros y el gasto por impuesto a la renta corriente, es como sigue:

	<u>2016</u>	<u>2015</u>
Utilidad antes de participación trabajadores e impuesto a la renta	44,248	65,500
Participación a trabajadores	(6,637)	(9,825)
Más gastos no deducibles	<u>62,872</u>	<u>24,795</u>
Utilidad gravable	<u>100,483</u>	<u>80,470</u>
Impuesto a la renta 22%	22,106	17,703
Anticipo impuesto a la renta	<u>22,486</u>	<u>24,129</u>
Anticipo mayor a Imp. a la renta por pagar	<u>22,486</u>	<u>24,129</u>



## **SPORT CENTER CIA. LTDA.**

Notas a los Estados Financieros

Por el año terminado el 31 de diciembre de 2016

De conformidad con disposiciones legales, la tarifa para el impuesto a la renta, se calcula en un 22% sobre las utilidades sujetas a distribución y del 12% sobre las utilidades sujetas a capitalización.

### **Anticipo de impuesto a la renta**

Para efectos del cálculo del Anticipo de Impuesto a la Renta, no se deberá incluir en la fórmula el valor del revalúo de los activos por aplicación de las NIIF, tanto para el rubro del activo y del patrimonio.

Se excluirá del cálculo del Anticipo de Impuesto a la Renta los montos referidos a gastos incrementales por la generación de nuevo empleo, adquisición de nuevos activos destinados a la mejora de productividad e innovación tecnológica y aquellas inversiones nuevas y productivas y gastos efectivamente realizados que se relacionen con los beneficios tributarios para el pago del Impuesto a la Renta que reconoce el Código de la Producción.

### **7.4. Aspectos tributarios**

El 20 de mayo del 2016, se emitió la Ley Orgánica de Solidaridad y de Corresponsabilidad ciudadana para la Reconstrucción y reactivación de las zonas afectadas por el terremoto del 16 de abril de 2016, a continuación se detallan los aspectos más importantes de la mencionada Ley:

Se establece la contribución solidaria sobre bienes inmuebles y derechos representativos de capital existentes en Ecuador de propiedad de sociedades no residentes en Ecuador equivalente al 0.9% en general y 1.8% al sujeto pasivo está en paraíso fiscal.

Se establece la contribución solidaria del 3% sobre la utilidad gravable del ejercicio fiscal 2015, aplicado a las sociedades que realicen actividades económicas, y que fueren sujetos pasivos de impuesto a la renta.

Exoneración del pago del impuesto a la renta por cinco años a las inversiones realizadas en las provincias de Manabí y Esmeraldas.

Exoneración del Impuesto a la Salida de Dividas ISD y aranceles aduaneros, a las importaciones efectuadas a favor de contribuyentes que hayan sufrido una afectación económica directa en sus activos productivos como consecuencia del desastre natural y que tengan su domicilio en las provincias de Manabí y Esmeraldas.

Exoneración del pago del saldo del impuesto a la renta correspondiente al ejercicio fiscal 2015, a los sujetos pasivos que hayan sufrido una afectación directa en sus activos o actividad económica, como consecuencia del desastre natural, cuyo domicilio sea en las zonas afectadas. Los sujetos pasivos que ya hubieren cancelado dicho saldo tendrán derecho a la devolución del mismo.

## **SPORT CENTER CIA. LTDA.**

Notas a los Estados Financieros

Por el año terminado el 31 de diciembre de 2016

Incremento de la tarifa del IVA al 14% por el periodo de un año.

Devolución o compensación de 2 puntos porcentuales adicionales del IVA pagado por las transacciones realizadas con dinero electrónico.

El 12 de octubre del 2016, se emitió la Ley Orgánica de Incentivos Tributarios para varios sectores productivos e interpretativos del Art. 547 del Código Orgánico de Organización Territorial, autonomía y descentralización que estableció entre otros lo siguiente:

Para efectos de la base imponible del ICE, se establece un cambio en la definición del precio ex aduana, el cual equivale a la suma de las tasas arancelarias, fondos y tasas extraordinarias recaudadas por la autoridad aduanera al momento de desaduanizar los productos importados más el valor en aduana de los bienes.

Se establece que las Compañías tendrán una deducción adicional del 100% por los gastos de seguros médicos privados y/o medicina prepagada contratados a favor de sus trabajadores, siempre que la cobertura sea para la totalidad de los trabajadores

### **8. PROPIEDADES Y EQUIPOS**

Un resumen de las propiedades y equipos al 31 de diciembre de 2016, es como sigue:

	<b><u>2016</u></b>	<b><u>2015</u></b>
Inmuebles	74,100	74,100
Muebles y enseres	12,099	12,099
Equipos de oficina	2,792	920
Equipos de cómputo	5,096	5,096
Vehículos	<u>48,593</u>	<u>48,593</u>
Total, al Costo	<u>142,680</u>	<u>140,808</u>
Menos, depreciación acumulada	<u>(57,872)</u>	<u>(46,890)</u>
Total, neto	<u>84,808</u>	<u>93,918</u>

Los movimientos al 31 de diciembre de 2016, de propiedades y equipos son como sigue:

**SPORT CENTER CIA. LTDA.**

Notas a los Estados Financieros

Por el año terminado el 31 de diciembre de 2016

<u>Costo histórico</u>	<u>Inmuebles</u>	<u>Equipos de Oficina</u>	<u>Muebles y enseres</u>	<u>Equipos de computo</u>	<u>Vehículos</u>	<u>Total</u>
Diciembre 31, 2014	74,100	920	7,339	5,096	20,477	107,932
Adiciones	-	-	4,760	-	28,116	32,876
Ventas	-	-	-	-	-	-
Diciembre 31, 2015	<u>74,100</u>	<u>920</u>	<u>12,099</u>	<u>5,096</u>	<u>48,593</u>	<u>140,808</u>
Adiciones	-	1,872	-	-	-	-
Diciembre 31, 2016	<u>74,100</u>	<u>2,792</u>	<u>12,099</u>	<u>5,096</u>	<u>48,593</u>	<u>142,680</u>
Depreciación acumulada						
Diciembre 31, 2014	<u>(14,923)</u>	<u>(722)</u>	<u>(2,713)</u>	<u>(4,040)</u>	<u>(13,310)</u>	<u>(35,708)</u>
Bajas/Ventas	-	-	-	-	-	-
Gastos del año	<u>(3,705)</u>	<u>(177)</u>	<u>(847)</u>	<u>(188)</u>	<u>(6,265)</u>	<u>(11,182)</u>
Diciembre 31, 2015	<u>(18,628)</u>	<u>(899)</u>	<u>(3,560)</u>	<u>(4,228)</u>	<u>(19,575)</u>	<u>(46,890)</u>
Bajas/ Ventas	-	-	-	-	-	-
Gastos del año	<u>(1,235)</u>	<u>(359)</u>	<u>(1,126)</u>	<u>(592)</u>	<u>(7,670)</u>	<u>(10,982)</u>
Diciembre 31, 2016	<u>(19,863)</u>	<u>(1,258)</u>	<u>(4,686)</u>	<u>(4,820)</u>	<u>(27,245)</u>	<u>(57,872)</u>

**9. CUENTAS POR PAGAR COMERCIALES Y OTRAS CUENTAS POR PAGAR**

Un resumen de las cuentas por pagar comerciales y otras cuentas por pagar al 31 de diciembre de 2016 es como sigue:

	<u>2016</u>	<u>2015</u>
Proveedores de mercadería	155,734	83,618
Proveedores del exterior	435,855	652,363
Total	<u>591,589</u>	<u>735,981</u>
Clasificación:		
Corriente	591,589	735,981
No corriente	-	-
Total	<u>591,589</u>	<u>735,981</u>

**Cuentas por pagar no relacionadas.-** Al 31 de diciembre de 2016, representan principalmente importaciones de compañías ML. IMPORT & EXPORT S.A., por US\$ 359,417.



## **SPORT CENTER CIA. LTDA.**

Notas a los Estados Financieros

Por el año terminado el 31 de diciembre de 2016

12. **Proveedores de mercaderías** - Al 31 de diciembre de 2016, representan saldos por pagar con vencimientos promedios de 30 hasta 60 días, los cuales no devengan intereses. La Compañía dispone de políticas de gestión de riesgos financieros para asegurar que todas las deudas se pagan dentro de los términos de crédito pre-acordados.

### **10. PRÉSTAMOS**

Un resumen de los préstamos es como sigue:

	<b>2016</b>	<b>2015</b>
Préstamos Accionistas	<u>160,751</u>	<u>160,751</u>
Total	<u>160,751</u>	<u>160,751</u>
<b>Clasificación:</b>		
Corriente	-	-
No corriente	<u>160,751</u>	<u>160,751</u>
Total	<u>160,751</u>	<u>160,751</u>

**Préstamos accionistas** - Representan créditos otorgados para capital de trabajo, que no generan intereses, los pagos de capital se efectúan de acuerdo con los rendimientos y liquidez de la compañía al cierre de cada año.

### **11. PROVISIONES**

Un resumen de las obligaciones acumuladas al 31 de diciembre de 2016, es como sigue:

	<b>2016</b>	<b>2015</b>
Participación de trabajadores	<u>6,637</u>	<u>9,825</u>
Total	<u>6,637</u>	<u>9,825</u>

De conformidad con disposiciones legales, los trabajadores tienen derecho a participar en las utilidades de la empresa en un 15% aplicable a las utilidades líquidas o contables. El movimiento de la provisión para participación a trabajadores es como sigue:

	<b>2016</b>	<b>2015</b>
Saldo al comienzo del año	9,825	10,367
Pagos efectuados	(9,825)	(10,367)
Provisión cargada al gasto	<u>6,637</u>	<u>9,825</u>
Saldo al final	<u>6,637</u>	<u>9,825</u>



## **SPORT CENTER CIA. LTDA.**

Notas a los Estados Financieros

Por el año terminado el 31 de diciembre de 2016

### **12. PATRIMONIO DE LOS ACCIONISTAS**

**Capital Social** - Al 31 de diciembre del 2016, el capital social de la Compañía está constituido por 400 acciones ordinarias, pagadas y en circulación, con un valor nominal de US\$ 1 cada una, respectivamente.

**Reserva Legal** - La Ley de Compañías de la República del Ecuador, establece que salvo disposición estatutaria en contrario, de las utilidades liquidas que resulten de cada ejercicio económico, se tomará un porcentaje no menor de un 10%, destinado a formar el fondo de reserva legal, hasta que alcance por lo menos el 50% del capital social. En la misma forma debe ser reintegrado el fondo de reserva legal si éste, después de constituido, resultare disminuido por cualquier causa.

### **13. GASTOS POR SU NATURALEZA**

Un resumen de los gastos de administración y ventas reportados en los estados financieros es como sigue:

	<b><u>2016</u></b>	<b><u>2015</u></b>
Gastos de administrativos y venta	<u>243,989</u>	<u>414,379</u>
Total gastos	<u>243,989</u>	<u>414,379</u>

Un detalle de gastos de administración y ventas por su naturaleza es como sigue:

	<b><u>2016</u></b>	<b><u>2015</u></b>
Sueldos y salarios	46,647	68,117
Aportes al IESS	9,209	12,198
Beneficios sociales empleados	9,094	14,593
Honorarios Profesionales	3,966	310
Mantenimiento y Reparaciones	-	4,910
Arriendos	14,400	14,400
Pago de Otros Servicios	9,147	55,994
Depreciación y amortizaciones	10,982	11,182
Combustibles y lubricantes	4,075	4,620
Transporte	47,505	8,678
Servicios públicos	1,138	1,368
Seguros y reaseguros	2,534	4,014
Impuestos contribuciones y otros	44,114	66,662
Suministros, y materiales	-	5,333
Gastos de Gestión	5,114	5,202
Gastos de Viaje	2,100	1,934
Publicidad	4,190	-
Pago de Otros bienes	23,137	66,906
Comisiones y similares	-	58,133
15% Participación trabajadores	6,637	9,825
Total	<u>243,989</u>	<u>414,379</u>

## **SPORT CENTER CIA. LTDA.**

Notas a los Estados Financieros

Por el año terminado el 31 de diciembre de 2016

### **14. INSTRUMENTOS FINANCIEROS**

#### **14.1. Gestión de riesgos financieros**

En el curso normal de sus negocios y actividades de financiamiento, la Compañía está expuesta a distintos riesgos de naturaleza financiera que pueden afectar de manera más o menos significativa al valor económico de sus flujos y activos y, en consecuencia, sus resultados.

La Compañía dispone de una organización y de sistemas de información, administrados por la Gerencia, que permiten identificar dichos riesgos, determinar su magnitud, proponer al Directorio medidas de mitigación, ejecutar dichas medidas y controlar su efectividad.

A continuación se presenta una definición de los riesgos que enfrenta la Compañía, una caracterización y una descripción de las medidas de mitigación actualmente en uso por parte de la Compañía, si es el caso.

**Riesgo en las tasas de interés.** - La Compañía se encuentra expuesta a riesgos en la tasa de interés, debido a que la Compañía mantiene préstamos a tasa de interés fijas. El riesgo es manejado por la compañía manteniendo una combinación apropiada entre los préstamos a tasa fija. Las actividades de cobertura se evalúan regularmente para que se alineen con las tasas de interés y el deseo de riesgo definido; asegurando que se apliquen las estrategias de cobertura más rentables. Las exposiciones de la compañía a las tasas de interés sobre los activos y pasivos financieros se detallan en la siguiente sección de gestión de riesgo de liquidez de esta nota.

**Riesgo de crédito.** - El riesgo de crédito surge del efectivo y equivalentes del efectivo y depósitos en bancos e instituciones financieras, así como de la exposición al crédito de los clientes, que incluye a los saldos pendientes de las cuentas por cobrar y a las transacciones comprometidas, respecto de banco e instituciones financieras, solo se acepta a instituciones cuyas calificaciones de riesgo independientes determinen niveles de solvencia que garanticen estabilidad, dinámica y respaldo a los depósitos de la Empresa.

En relación a los clientes, la Compañía posee políticas de concesión de créditos y los clientes más significativos son sólidos y que tienen su situación de crédito directamente acompañadas y monitoreadas por la alta administración de la Compañía.

**Riesgo de liquidez.** - La Gerencia Financiera es la que tiene la responsabilidad final por la gestión de liquidez.

La Gerencia Financiera ha establecido un marco de trabajo apropiado para la gestión de liquidez de manera que la Gerencia General pueda manejar los requerimientos de financiamiento a corto, mediano y largo plazo, así como la gestión de liquidez de la Compañía.



**SPORT CENTER CIA. LTDA.**

Notas a los Estados Financieros

Por el año terminado el 31 de diciembre de 2016

---

La Compañía maneja el riesgo de liquidez manteniendo reservas, facilidades financieras y de préstamo adecuadas, monitoreando continuamente los flujos efectivos proyectados y reales y conciliando los perfiles de vencimiento de los activos y pasivos financieros.

**15. APROBACIÓN DE LOS ESTADOS FINANCIEROS**

Los estados financieros por el año terminado el 31 de diciembre de 2016, han sido aprobados por la Gerencia en marzo 13 de 2017 y serán presentados a los Accionistas y Junta Directiva para su aprobación. En opinión de la Gerencia de SPORT CENTER CIA. LTDA., los estados financieros serán aprobados por la Junta Directiva sin modificaciones.

**16. HECHOS OCURRIDOS DESPUÉS DEL PERÍODO SOBRE EL QUE SE INFORMA**

Entre el 31 de diciembre del 2016 y la fecha de emisión de los estados financieros (13 de marzo de 2017) no se produjeron eventos que en opinión de la Administración pudieran tener un efecto importante sobre los estados financieros adjuntos.

---