

NORLOP THOMPSON ASOCIADOS S.A.

Estados Financieros

Al 31 de Diciembre del 2013 y 2012

En conjunto con el dictamen de los Auditores Independientes

DICTAMEN DE LOS AUDITORES INDEPENDIENTES

A los miembros del Directorio y Accionistas de
Norlop Thompson Asociados S.A.

1. Hemos auditado los estados financieros adjuntos de Norlop Thompson Asociados S.A., que comprenden los estados de situación financiera al 31 de diciembre del 2013 y 2012, y los correspondientes estados de resultados integral, cambios en el patrimonio y de flujos de efectivo por los años terminados en esas fechas, así como el resumen de políticas contables significativas y otras notas aclaratorias.

Responsabilidad de la Administración sobre los estados financieros

2. La Administración de la Compañía es responsable de la preparación y presentación razonable de estos estados financieros de acuerdo con Normas Internacionales de Información Financiera, y de control interno que la Administración determine como necesario para permitir la preparación de estados financieros que no contengan distorsiones importantes debidas a fraude o error.

Responsabilidad del auditor

3. Nuestra responsabilidad es la de expresar una opinión sobre los estados financieros adjuntos, basados en nuestras auditorías. Nuestras auditorías fueron efectuadas de acuerdo con Normas Internacionales de Auditoría, las cuales requieren que cumplamos con requerimientos éticos, planifiquemos y realicemos una auditoría para obtener certeza razonable sobre si los estados financieros están libres de representación errónea de importancia relativa.
4. Una auditoría comprende la ejecución de procedimientos para obtener evidencia de auditoría sobre los saldos y revelaciones presentadas en los estados financieros. Los procedimientos seleccionados dependen del juicio del auditor, incluyendo la evaluación de los riesgos de representación errónea de importancia relativa de los estados financieros, ya sea debido a fraude o error. Al efectuar esta evaluación de riesgo, el auditor toma en consideración el control interno relevante a la preparación y presentación razonable de los estados financieros, para diseñar procedimientos de auditoría que sean apropiados en las circunstancias, pero no con el fin de expresar una opinión sobre la efectividad del control interno de la Compañía. Una auditoría también incluye la evaluación de si los principios de contabilidad aplicados son apropiados y si las estimaciones contables realizadas por la Administración son razonables, así como una evaluación de la presentación general de los estados financieros.

Hansen-Holm

5. Consideramos que la evidencia de auditoría que hemos obtenido es suficiente y apropiada para proporcionar una base para nuestra opinión de auditoría.

Opinión

6. En nuestra opinión, los estados financieros adjuntos presentan razonablemente, en todos los aspectos importantes, la situación financiera de Norlop Thompson Asociados S.A. al 31 de diciembre del 2013 y 2012, los resultados de sus operaciones, y sus flujos de efectivo por los años terminados en esas fechas, de conformidad con Normas Internacionales de Información Financiera – NIIF.

Asuntos de énfasis

7. Los estados financieros adjuntos han considerado la NIC 12 Impuesto a las Ganancias, situación que genera un impuesto diferido activo y pasivo. A la fecha de este informe, la Autoridad Tributaria no se ha pronunciado sobre el tratamiento de estas partidas.
8. Al 31 de diciembre del 2013, la Compañía mantiene saldos por cobrar y por pagar a partes relacionadas por US\$2,231,739 (2012: US\$6,200,051) y US\$4,434,631 (2012: US\$8,881,078), respectivamente, como se expone en las Notas 6. CUENTAS POR COBRAR, 7. PARTES RELACIONADAS y 11. CUENTAS POR PAGAR.
9. El Informe de Cumplimiento Tributario de Norlop Thompson Asociados S.A. al 31 de diciembre del 2013, por requerimiento del Servicio de Rentas Internas, se emite por separado.

Guayaquil, Ecuador

Abril 08, 2014


Teresa Hansen-Holm
Matrícula CPA 29.895


Hansen-Holm & Co. Cia. Ltda.
SC.RNAE-003



Hansen-Holm & Co. Cia. Ltda.
CORRESPONSAL DE MAZARIS

NORLOP THOMPSON ASOCIADOS S.A.


ESTADOS DE SITUACIÓN FINANCIERA

DICIEMBRE 31, 2013 Y 2012

(Expresados en dólares de E.U.A.)

<u>ACTIVOS</u>	<u>Notas</u>	<u>2013</u>	<u>2012</u>
Efectivo	5	2,016,752	1,072,099
Cuentas por cobrar	6	14,238,194	19,487,249
Gastos pagados por anticipado y otros		25,953	78,376
Total activo corriente		16,280,899	20,637,724
Propiedades y otros, neto	8	1,378,284	1,402,293
Inversiones	9	2,029,728	2,093,645
Total activos		19,688,911	24,133,662
<u>PASIVOS Y PATRIMONIO</u>			
<u>PASIVOS</u>			
Obligaciones financieras	10	0	125,000
Cuentas por pagar	11	14,943,764	18,874,074
Gastos acumulados	12	496,817	493,039
Total pasivo corriente		15,440,581	19,492,113
Obligaciones por beneficios a los empleados	15	534,572	502,980
Impuestos diferidos		96,106	106,233
<u>PATRIMONIO</u>			
Capital social	16	500,000	500,000
Reserva legal	16	250,000	250,000
Reserva facultativa	16	60,071	60,071
Resultados acumuladas		2,807,581	3,222,265
Total patrimonio		3,617,652	4,032,336
Total pasivos y patrimonio		19,688,911	24,133,662

Las notas adjuntas son parte integrante de los estados financieros.



Francisco Solá Tanca
Presidente Ejecutivo



CPA Marcelo Ayala
Contador General

NORLOP THOMPSON ASOCIADOS S.A.


ESTADOS DE RESULTADOS INTEGRAL

DICIEMBRE 31, 2013 Y 2012


(Expresados en dólares de E.U.A.)

<u>Ingresos por actividades ordinarias</u>	<u>Notas</u>	<u>2013</u>	<u>2012</u>
Servicios y asesorías de publicidad	1	12,911,750	12,096,737
Bonificaciones de medios de comunicación		3,772,411	4,309,041
Otros ingresos		568,620	1,559,555
Total ingresos por actividades ordinarias		17,252,781	17,965,333
Ingreso por reembolso como intermediario		32,964,156	39,627,544
<u>Costos y gastos</u>			
Costos directos de producción		11,150,602	10,764,915
Otros costos de producción		44,291	40,406
Gastos de personal		2,680,060	2,546,006
Gastos de establecimiento		226,969	196,790
Gastos personales		113,969	119,520
Gastos comerciales		857,593	835,559
Gastos de oficina		340,932	346,289
Gastos generales y financiación		661,896	885,328
Otros egresos		168,478	299,035
Total costos y gastos		16,244,790	16,033,848
Pago por reembolso como intermediario		32,964,156	39,627,544
Utilidad antes de participación a trabajadores e impuesto a las ganancias		1,007,991	1,931,485
Participación a trabajadores	13	78,663	192,070
Impuesto a las ganancias	14	142,548	303,226
Utilidad neta del ejercicio		786,780	1,436,189

Las notas adjuntas son parte integrante de los estados financieros.



Francisco Solá Tanca
Presidente Ejecutivo



CPA Marcelo Ayala
Contador General

NORLOP THOMPSON ASOCIADOS S.A.

ESTADOS DE CAMBIOS EN EL PATRIMONIO

DICIEMBRE 31, 2013 Y 2012

(Expresados en dólares de E.U.A.)

	<u>Capital social</u>	<u>Reserva legal</u>	<u>Reserva facultativa</u>	<u>Reserva por valuación</u>	<u>Reserva de capital</u>	<u>Resultados acumulados</u>			
						<u>Adopción primera vez NIIF</u>	<u>Resultados acumulados</u>	<u>Resultado integral del año</u>	<u>Total resultados acumulados</u>
Saldos a diciembre 31, 2011	500,000	250,000	60,071	618,664	432,412	386,794	345,202	698,851	2,481,923
Pago de dividendos									3,291,994
Inversión en subsidiarias									(698,851)
Ajuste salario digno				4,958			(1,954)	4,958	4,958
Utilidad neta del ejercicio								1,436,189	(1,954)
								1,436,189	1,436,189
Saldos a diciembre 31, 2012	500,000	250,000	60,071	623,622	432,412	386,794	343,248	1,436,189	3,222,265
Transferencia a resultados acumulados, ver Nota 16.							234,725	(234,725)	0
<u>PATRIMONIO</u>									0
Pago de dividendos, ver Nota 16.									(1,199,653)
<u>PATRIMONIO</u>									(1,199,653)
Ajuste salario digno, ver Nota 16.									(1,811)
<u>PATRIMONIO</u>									(1,811)
Utilidad neta del ejercicio								786,780	786,780
								786,780	786,780
Saldos a diciembre 31, 2013	500,000	250,000	60,071	623,622	432,412	386,794	577,973	786,780	2,807,581
									3,617,652

Las notas adjuntas son parte integrante de los estados financieros.



Francisco Solá Tanca
Presidente Ejecutivo



CPA Marcelo Ayala
Contador General

NORLOP THOMPSON ASOCIADOS S.A.


ESTADOS DE FLUJOS DE EFECTIVO

DICIEMBRE 31, 2013 Y 2012


(Expresados en dólares de E.U.A.)

<u>FLUJOS DE EFECTIVO POR ACTIVIDADES DE OPERACIÓN</u>	<u>2013</u>	<u>2012</u>
Utilidad neta del ejercicio	786,780	1,436,189
Ajustes para reconciliar la utilidad neta del ejercicio con el efectivo neto provisto en actividades de operación		
Depreciación	91,203	85,544
Estimación de cuentas de dudoso cobro	0	14,432
Participación a trabajadores e impuesto a las ganancias	221,211	495,296
Bajas de propiedades y otros	40,840	1,165
Obligaciones por beneficios a los empleados	43,872	96,119
Amortizaciones	51,296	45,364
Ingreso por método patrimonial neto	(493,698)	(659,922)
Ajustes	20,459	20,616
<u>Cambios netos en activos y pasivos</u>		
Cuentas por cobrar	5,228,792	(2,722,010)
Gastos pagados por anticipados y otros	1,127	(60,078)
Cuentas por pagar y otros	(4,172,157)	2,461,111
Efectivo neto provisto en actividades de operación	1,819,725	1,213,826
<u>FLUJOS DE EFECTIVO POR ACTIVIDADES DE INVERSIÓN</u>		
Adquisición de propiedades y otros, neto	(108,034)	(104,270)
Dividendos recibidos	529,096	0
Venta / adquisición de inversiones	28,519	19,892
Efectivo neto provisto (utilizado) en actividades de inversión	449,581	(84,378)
<u>FLUJOS DE EFECTIVO POR ACTIVIDADES DE FINANCIACIÓN</u>		
Préstamos recibidos, neto	(125,000)	(202,778)
Dividendos pagados	(1,199,653)	(698,851)
Efectivo neto (utilizado) de actividades de financiación	(1,324,653)	(901,629)
Aumento neto en efectivo	944,653	227,819
Efectivo al comienzo del año	1,072,099	844,280
Efectivo al final del año	2,016,752	1,072,099

Las notas adjuntas son parte integrante de los estados financieros



Francisco Solá Tanca
Presidente Ejecutivo



CPA Marcelo Ayala
Contador General