

**SERVICIO DE RENTAS INTERNAS
COMPROBANTE ELECTRONICO PARA PAGO**

Identificación de pago	Convenio de Débito
Número de identificación	0791707714001
CEP#(Número de Serie)	870355272484
Código Impuesto	1021
Impuesto	Renta Sociedades
Tipo de Formulario	101

RESUMEN DE DATOS

Razón Social	TECQUIMIND CIA LTDA
Periodo Fiscal	2009
Fecha de Declaración	12/04/2010
Hora de Declaración	10:01:59 PM
Fecha de Vencimiento	12/04/2010
Fecha Máxima de Pago	12/04/2010

VALORES A PAGAR


Total Impuesto a Pagar	\$ 2,408.62
Intereses por mora	\$ 0.00
Multas	\$ 0.00
Total	\$ 2,408.62

FORMAS DE PAGO

Débito Bancario, Efectivo, Cheque	\$ 2,408.62
Compensaciones	\$ 0.00
Notas de Crédito Cartulares	\$ 0.00
Notas de Crédito Desmaterializadas	\$ 0.00

TOTAL A PAGAR	\$ 2,408.62
----------------------	--------------------

Le recordamos que el valor de US \$ 2,408.62 , será debitado a partir del 12/04/2010 , de su cuenta 3100844404 , del Banco BANCO PICHINCHA C.A.



39639

FORMULARIO DECLARACIÓN DEL IMPUESTO A LA RENTA Y PRESENTACIÓN

101

DE BALANCES FORMULARIO ÚNICO SOCIEDADES Y

No. FORMULARIO

Resolución No.

ESTABLECIMIENTOS PERMANENTES

26691744

NAC-DGER2008-1520

100 IDENTIFICACIÓN DE LA DECLARACIÓN

(O) ORIGINAL - (S) SUSTITUTIVA

031 O

AÑO 102 2009

No. FORMULARIO QUE SUSTITUYE

104

200 IDENTIFICACIÓN DEL SUJETO PASIVO

EXPEDIENTE

203

RUC 201

0791707714001

202

TECQUIMIND CIA LTDA

OPERACIONES CON PARTES RELACIONADAS DEL EXTERIOR EN EL EJERCICIO FISCAL (INFORMATIVO)

Activo con partes relacionadas del exterior	011	0	Ingreso con partes relacionadas del exterior	013	0
Pasivo con partes relacionadas del exterior	012	0	Egreso con partes relacionadas del exterior	014	0
TOTAL OPERACIONES CON PARTES RELACIONADAS DEL EXTERIOR (011 + 012 + 013 + 014)				015	0

ESTADO DE SITUACIÓN

ESTADO DE RESULTADOS

ACTIVO

INGRESOS

ACTIVO CORRIENTE		Ventas netas locales gravadas con tarifa 12%		601	63,886.46
Caja, bancos	311	10,239.69	Ventas netas locales gravadas con tarifa 0%	602	0
Inversiones corrientes	312	0	Exportaciones netas	603	0
Cuentas y documentos por cobrar clientes - corriente			Otros ingresos provenientes del exterior	604	0
Relacionados / Locales	313	0	Rendimientos financieros	605	0
Relacionados / Del exterior	314	0	Otras rentas gravadas	606	0
No relacionados / Locales	315	1,568	Utilidad en venta de activos fijos	607	0
No relacionados / Del exterior	316	0	Dividendos percibidos locales	608	0
Otras cuentas y documentos por cobrar - corriente			Rentas exentas provenientes de donaciones y aportaciones		
Relacionados / Locales	317	0	De recursos públicos	609	0
Relacionados / Del exterior	318	0	De otras locales	610	0
No relacionados / Locales	319	0	Del exterior	611	0
No relacionados / Del exterior	320	0	Otras rentas exentas	612	0
(-) Provisión cuentas incobrables	321	0	TOTAL INGRESOS (Sumar de 601 a 612)	699	63,886.46
Crédito tributario a favor del sujeto pasivo (IVA)	323	0			
Crédito tributario a favor del sujeto pasivo (RENTA)	324	0	Ventas netas de activos fijos (informativo)	691	0
Inventario de materia prima	325	0	Ingresos por reembolso como intermediario (informativo)	692	0
Inventario de productos en proceso	326	0			
Inventario de suministros y materiales	327	0			
Inventario de prod. terminados y mercad. en almacén	328	0			
Mercaderías en tránsito	329	0			
Inventario repuestos, herramientas y accesorios	330	0			
Activos pagados por anticipado	331	0			
Otros activos corrientes	332	0			
TOTAL ACTIVO CORRIENTE	339	11,807.69			
ACTIVO FIJO					

COSTOS Y GASTOS

COSTO

GASTO

Inventario inicial de bienes no producidos por el sujeto pasivo	701	0
Compras netas locales de bienes no producidos por el sujeto pasivo	702	47,711.65
Importaciones de bienes no producidos por el sujeto pasivo		

Impugnaciones de bienes no producidos por							
Inmuebles (excepto terrenos)	341	<input type="text" value="0"/>	el sujeto pasivo	703	<input type="text" value="0"/>	704	<input type="text" value="0"/>
Naves, aeronaves, barcasas y similares	342	<input type="text" value="0"/>	(-) Inventario final de bienes no producidos por				
Muebles y enseres	343	<input type="text" value="990"/>	el sujeto pasivo	705	<input type="text" value="0"/>		
Maquinaria, equipo e instalaciones	344	<input type="text" value="0"/>	Inventario inicial de materia prima	706	<input type="text" value="0"/>		
Equipo de computación y software	345	<input type="text" value="1,200"/>	Compras netas locales de materia prima	707	<input type="text" value="0"/>		
Vehículos, equipo de transporte y caminero móvil	346	<input type="text" value="0"/>	Importaciones de materia prima	708	<input type="text" value="0"/>		
Otros activos fijos	347	<input type="text" value="0"/>	(-) Inventario final de materia prima	709	<input type="text" value="0"/>		
(-) Depreciación acumulada activo fijo	348	<input type="text" value="1,980"/>	Inventario inicial de productos en proceso	710	<input type="text" value="0"/>		
Terrenos	349	<input type="text" value="0"/>	(-) Inventario final de productos en proceso	711	<input type="text" value="0"/>		
Obras en proceso	350	<input type="text" value="0"/>	Inventario inicial de productos terminados	712	<input type="text" value="0"/>		
TOTAL ACTIVO FIJOS	369	<input type="text" value="210"/>	(-) Inventario final de productos terminados	713	<input type="text" value="0"/>		
ACTIVO DIFERIDO (INTANGIBLE)				Sueldos, salarios y demás remuneraciones que			
Marcas, patentes, derechos de llave y otros similares	371	<input type="text" value="0"/>	constituyen materia gravada del IESS	715	<input type="text" value="2,880"/>	716	<input type="text" value="0"/>
Gastos de organización y constitución	373	<input type="text" value="0"/>	Beneficios sociales, indemnizaciones y otras remuneraciones				
Gastos de investigación, exploración y similares	375	<input type="text" value="0"/>	que no constituyen materia gravada del IESS	717	<input type="text" value="458"/>	718	<input type="text" value="0"/>
Otros activos diferidos	377	<input type="text" value="0"/>	Aporte a la seguridad social (incluye fondo de reserva)	719	<input type="text" value="0"/>	720	<input type="text" value="0"/>
(-) Amortización acumulada	378	<input type="text" value="0"/>	Honorarios profesionales y dietas	721	<input type="text" value="0"/>	722	<input type="text" value="360"/>
TOTAL ACTIVO DIFERIDO	379	<input type="text" value="0"/>	Honorarios a extranjeros por servicios ocasionales	723	<input type="text" value="0"/>	724	<input type="text" value="0"/>
ACTIVO LARGO PLAZO				Arrendamiento de inmuebles			
Inversiones largo plazo / Acciones y participaciones	381	<input type="text" value="0"/>	Mantenimiento y reparaciones	725	<input type="text" value="0"/>	726	<input type="text" value="0"/>
Inversiones largo plazo / Otras	382	<input type="text" value="0"/>	Combustibles	727	<input type="text" value="0"/>	728	<input type="text" value="0"/>
Cuentas y documentos por cobrar clientes - largo plazo			Promoción y publicidad	729	<input type="text" value="0"/>	730	<input type="text" value="0"/>
Relacionados / Locales	383	<input type="text" value="0"/>	Suministros y materiales	731	<input type="text" value="0"/>	732	<input type="text" value="0"/>
Relacionados / Del exterior	384	<input type="text" value="0"/>	Transporte	733	<input type="text" value="0"/>	734	<input type="text" value="383.93"/>
No relacionados / Locales	385	<input type="text" value="0"/>	Provisiones / Para jubilación patronal	735	<input type="text" value="676.9"/>	736	<input type="text" value="0"/>
No relacionados / Del exterior	386	<input type="text" value="0"/>	Provisiones / Para desahucio	737	<input type="text" value="0"/>	738	<input type="text" value="0"/>
Otras cuentas y documentos por cobrar - largo plazo			Provisiones / Para cuentas incobrables	739	<input type="text" value="0"/>	740	<input type="text" value="0"/>
Relacionados / Locales	387	<input type="text" value="0"/>	Provisiones / Otras provisiones			742	<input type="text" value="0"/>
Relacionados / Del exterior	388	<input type="text" value="0"/>	Arrendamiento mercantil / Local	743	<input type="text" value="0"/>	744	<input type="text" value="0"/>
No relacionados / Locales	389	<input type="text" value="0"/>	Arrendamiento mercantil / Del exterior	745	<input type="text" value="0"/>	746	<input type="text" value="0"/>
No relacionados / Del exterior	390	<input type="text" value="0"/>	Comisiones / Local	747	<input type="text" value="0"/>	748	<input type="text" value="0"/>
(-) Provisión cuentas incobrables	391	<input type="text" value="0"/>	Comisiones / Del exterior	749	<input type="text" value="0"/>	750	<input type="text" value="0"/>
Otros activos largo plazo	392	<input type="text" value="0"/>	Intereses bancarios	751	<input type="text" value="0"/>	752	<input type="text" value="0"/>
TOTAL ACTIVO LARGO PLAZO	397	<input type="text" value="0"/>	Local	753	<input type="text" value="0"/>	754	<input type="text" value="0"/>
TOTAL DEL ACTIVO (339 + 369 + 379 + 397)	399	<input type="text" value="12,017.69"/>	Del exterior	755	<input type="text" value="0"/>	756	<input type="text" value="0"/>
PASIVO				Intereses pagados a terceros			
PASIVO CORRIENTE				Relacionados / Local			
Cuentas y documentos por pagar proveedores - corriente			Relacionados / Del exterior	757	<input type="text" value="0"/>	758	<input type="text" value="0"/>
Relacionados / Locales	411	<input type="text" value="0"/>	No relacionados / Local	759	<input type="text" value="0"/>	760	<input type="text" value="0"/>
Relacionados / Del exterior	412	<input type="text" value="0"/>	No relacionados / Del exterior	761	<input type="text" value="0"/>	762	<input type="text" value="0"/>
No relacionados / Locales	413	<input type="text" value="40.88"/>	Pérdida en venta de activos / Relacionadas	763	<input type="text" value="0"/>	764	<input type="text" value="0"/>
No relacionados / Del exterior	414	<input type="text" value="0"/>	Pérdida en venta de activos / No relacionadas	765	<input type="text" value="0"/>	766	<input type="text" value="0"/>
Obligaciones con instituciones financieras - corriente			Otras pérdidas	767	<input type="text" value="0"/>	768	<input type="text" value="0"/>
Locales	415	<input type="text" value="0"/>	Seguros y reaseguros (primas y cesiones)	769	<input type="text" value="0"/>	770	<input type="text" value="0"/>
Del exterior	416	<input type="text" value="0"/>	Gastos indirectos asignados desde el exterior	771	<input type="text" value="0"/>	772	<input type="text" value="0"/>

Préstamos de accionistas / Locales	417	0	por partes relacionadas	773	0	774	0
Préstamos de accionistas / Del exterior	418	0	Gastos de gestión			775	0
Otras cuentas y documentos por pagar - corriente			Impuestos, contribuciones y otros			776	231.5
Relacionados / Locales	419	0	Gastos de viaje	777	0	778	0
Relacionados / Del exterior	420	0	IVA que se carga al costo o gasto	779	0	780	0
No relacionados / Locales	421	0	Depreciación de activos fijos / Acelerada	781	0	782	0
No relacionados / Del exterior	422	0	Depreciación de activos fijos / No acelerada	783	0	784	99
Impuesto a la renta por pagar del ejercicio	423	2,408.62	Amortizaciones	785	0	786	0
Participación trabajadores por pagar del ejercicio	424	1,591.61	Servicios públicos	787	0	788	72
Transferencias casa matriz y sucursales (del exterior)	425	0	Pagos por otros servicios	789	400.75	790	0
Crédito a mutuo	426	0	Pagos por otros bienes	791	0	792	0
Obligaciones emitidas corto plazo	427	0	TOTAL COSTOS	797	52,127.3		
Provisiones	428	0	TOTAL GASTOS			798	1,146.43
TOTAL PASIVO CORRIENTE	439	4,041.11	TOTAL COSTOS Y GASTOS (797 + 798)			799	53,273.73
PASIVO LARGO PLAZO							
Cuentas y documentos por pagar proveedores - largo plazo			Baja de inventario (informativo)			794	0
Relacionados / Locales	441	0	Pago por reembolso como reembolsante (informativo)			795	0
Relacionados / Del exterior	442	0	Pago por reembolso como intermediario (informativo)			796	0
No relacionados / Locales	443	0					
No relacionados / Del exterior	444	0					
Obligaciones con instituciones financieras - largo plazo			CONCILIACIÓN TRIBUTARIA				
Locales	445	0					
Del exterior	446	0	UTILIDAD DEL EJERCICIO (Si 699 - 799 mayor a 0)			801	10,612.73
Préstamos de accionistas / Locales	447	1,403.79	PERDIDA DEL EJERCICIO (Si 699 - 799 menor a 0)			802	0
Préstamos de accionistas / Del exterior	448	0	(-) 15% Participación a trabajadores			811	1,591.91
Otras cuentas y documentos por pagar - largo plazo			(-) 100% Dividendos percibidos exentos (Campo 608)			812	0
Relacionados / Locales	449	0	(-) 100% Otras rentas exentas (609+610+611+612)			813	0
Relacionados / Del exterior	450	0	(+) Gastos no deducibles locales			814	2,880
No relacionados / Locales	451	0	(+) Gastos no deducibles del exterior			815	0
No relacionados / Del exterior	452	0	(+) Gastos incurridos para generar ingresos exentos			816	0
Transferencias casa matriz y sucursales (del exterior)	453	0	(+) Participación trabajadores atribuibles a ingresos exentos			817	0
Crédito a mutuo	454	0	(-) Amortización pérdidas tributarias de años anteriores			818	0
Obligaciones emitidas largo plazo	455	0	(-) Deducciones por leyes especiales			819	0
Provisiones para jubilación patronal	456	0	(+) Ajuste por precios de transferencia			820	0
Provisiones para desahucio	457	0	(-) Deducción por incremento neto de empleados			821	0
Otras provisiones	458	0	(-) Deducción por pago a trabajadores con discapacidad			822	0
TOTAL PASIVO LARGO PLAZO	469	1,403.79					
Pasivos diferidos	479	0	UTILIDAD GRAVABLE			829	11,900.82
Otros pasivos	489	0	PERDIDA			839	0
TOTAL DEL PASIVO (439 + 469 + 479 + 489)	499	5,444.9					
PATRIMONIO NETO							
Capital suscrito y/o asignado	501	800	Utilidad a reinvertir y capitalizar			841	0
(-) Capital suscrito no pagado, acciones en tesorería	503	400	Saldo utilidad gravable			842	11,900.82
Aportes de socios o accionistas para futura capitalización	505	0	Total impuesto causado			849	2,975.21
			(-) Anticipo pagado			851	232.94
			(-) Retenciones en la fuente realizadas en el ejercicio fiscal			852	333.65
			(-) Retenciones por dividendos anticipados			853	0

Reserva legal	507	127.18	(-) Retenciones por ingresos provenientes del exterior	854	0
Otras reservas	509	0	(-) Crédito tributario de años anteriores	855	0
Utilidad no distribuida ejercicios anteriores	513	0	(-) Exoneración por leyes especiales	856	0
(-) Pérdida acumulada ejercicios anteriores	515	0			
Utilidad del ejercicio	517	6,045.61	IMPUESTO A LA RENTA A PAGAR	859	2,408.62
(-) Pérdida del ejercicio	519	0	SALDO A FAVOR DEL CONTRIBUYENTE	869	0
TOTAL PATRIMONIO NETO	598	6,572.79			
TOTAL PASIVO Y PATRIMONIO	599	12,017.69	Anticipo próximo año (fórmula)	879	417.56

Pago previo (informativo) 890 0

DETALLE DE IMPUTACIÓN AL PAGO (Para declaraciones sustitutivas)

Impuesto 897 0 Interés 898 0 Multa 899 0

VALORES A PAGAR Y FORMA DE PAGO (Luego de imputación al pago en declaraciones sustitutivas)

Total impuesto a pagar (859 - 897) 902 2,408.62

Interés por mora 903 0

Multas 904 0

TOTAL PAGADO (902 + 903 + 904) 999 2,408.62

Mediante cheque, débito bancario, efectivo u otras formas de pago 905 2,408.62

Mediante Compensaciones 906 0

Mediante Notas de Crédito 907 0

DETALLE DE NOTAS DE CRÉDITO

N/C No.	908		N/C No.	910		N/C No.	912		N/C No.	914	
Valor USD	909	0	Valor USD	911	0	Valor USD	913	0	Valor USD	915	0

DETALLE DE COMPENSACIONES

Resolución No.	916		Resolución No.	918	
Valor USD	917	0	Valor USD	919	0


Declaro que los datos proporcionados en este documento son exactos y verdaderos, por lo que asumo la responsabilidad legal que de ella se deriven (Art. 101 de la L.O.R.T.I.)


No. ID REPRESENTANTE LEGAL 198 0701725327 RUC CONTADOR 199 0702843889001


FORMA DE PAGO 921 no existe dato

BANCO 922 BANCO PICHINCHA C.A.

La presente información reposa en la base de datos del SRI, conforme la declaración realizada por el contribuyente
 Numero Serial: 870355272484
 Fecha Recaudación: 12/04/2010


 Dr. Oswaldo Gonzalez
 GERENTE


 Ing. Com. Elizabeth Vilela
 CONTADORA



SERVICIO DE RENTAS INTERNAS

RUC: 0791707714001

RAZON SOCIAL: TECQUIMIND CIA LTDA

IMPUESTO: FORMULARIO 101.- Impuesto a la Renta Sociedades

PERIODO FISCAL: 01/2009 (mm/yyyy)

CAMPO	DESCRIPCION	VALOR
031	ORIGINAL - SUSTITUTIVA -----	ORIGINAL
102	AÑO -----	2009
198	No. ID REPRESENTANTE LEGAL -----	0701725327
199	RUC CONTADOR -----	0702843889001
201	RUC -----	0791707714001
202	RAZÓN SOCIAL -----	TECQUIMIND CIA LTDA
311	Caja, bancos -----	10,239.69
315	Cuentas y documentos por cobrar clientes no relacionados locales / Corrient	1,568.00
339	TOTAL ACTIVO CORRIENTE -----	11,807.69
343	Muebles y enseres -----	990.00
345	Equipo de computación y software -----	1,200.00
348	Depreciación acumulada activo fijo -----	1,980.00
369	TOTAL ACTIVOS FIJOS -----	210.00
399	TOTAL DEL ACTIVO -----	12,017.69
413	Cuentas y documentos por pagar a proveedores no relacionados locales / Cor	40.88
423	Impuesto a la renta por pagar del ejercicio -----	2,408.62
424	Participación trabajadores por pagar del ejercicio -----	1,591.61
439	TOTAL PASIVO CORRIENTE -----	4,041.11
447	Préstamos de accionistas / Locales -----	1,403.79
469	TOTAL PASIVO LARGO PLAZO -----	1,403.79
499	TOTAL DEL PASIVO -----	5,444.90
501	Capital suscrito y/o asignado -----	800.00
503	Capital suscrito no pagado, acciones en tesorería -----	400.00
507	Reserva legal -----	127.18
517	Utilidad del ejercicio -----	6,045.61
598	TOTAL PATRIMONIO NETO -----	6,572.79
599	TOTAL PASIVO Y PATRIMONIO -----	12,017.69
601	Ventas netas locales gravadas con tarifa 12% -----	63,886.46
699	TOTAL INGRESOS -----	63,886.46
702	Compras netas locales de bienes no producidos por el sujeto pasivo -----	47,711.65
715	Costo - Sueldos, salarios y demás remuneraciones que constituyen materia gr	2,880.00
717	Costo - Beneficios sociales, indemnizaciones y otras remuneraciones que no	458.00
722	Gasto - Honorarios profesionales y dietas -----	360.00
734	Gasto - Suministros y materiales -----	383.93
735	Costo - Transporte -----	676.90
776	Impuestos, contribuciones y otros -----	231.50
784	Gasto - Depreciación no acelerada de activos fijos -----	99.00
788	Gasto - Servicios públicos -----	72.00
789	Costo - Pagos por otros servicios -----	400.75
797	SUBTOTAL COSTO -----	52,127.30
798	SUBTOTAL GASTO -----	1,146.43
799	TOTAL COSTOS Y GASTOS -----	53,273.73
801	UTILIDAD DEL EJERCICIO -----	10,612.73
811	15% Participación a trabajadores -----	1,591.91
814	Gastos no deducibles locales -----	2,880.00

3 SUPERINTENDENTE
10 MAY 2010
INSTRUMENTACION Y ARCHIVO - INACAP

SERVICIO DE RENTAS INTERNAS


RUC: 0791707714001

RAZON SOCIAL: TECQUIMIND CIA LTDA

IMPUESTO: FORMULARIO 101 .- Impuesto a la Renta Sociedades


PERIODO FISCAL: 01/01/2009 (dd/mm/yyyy)

CAMPO	DESCRIPCION	VALOR
829	UTILIDAD GRAVABLE -----	11,900.82
842	Saldo utilidad gravable -----	11,900.82
849	Total impuesto causado -----	2,975.21
851	Anticipo pagado -----	232.94
852	Retenciones en la fuente realizadas en el ejercicio fiscal -----	333.65
859	SALDO IMPUESTO A LA RENTA A PAGAR -----	2,408.62
879	Anticipo próximo año -----	417.56
902	TOTAL IMPUESTO A PAGAR -----	2,408.62
905	MEDIANTE CHEQUE, DÉBITO BANCARIO, EFECTIVO U OTRAS FORMAS DE PAGO -----	2,408.62
921	FORMA DE PAGO -----	Convenio De Debito
922	BANCO -----	BANCO DEL PICHINCHA
999	TOTAL PAGADO -----	2,408.62



Firma Representante Legal

C.I. 0701725327



Firma Contador (a)

C.I. 0702843889001

