



**AUDITGROUP**

Auditores y Consultores

**INDUSTRIA DE PLÁSTICOS PALACIOS MÁRQUEZ  
PALMAPLAST C. LTDA.  
ESTADOS FINANCIEROS  
AÑO TERMINADO EL 31 DICIEMBRE DEL 2009**



78405

0780098854001

16 M 1/2 Vía Machala

2852155

PALACIOS MÁRQUEZ - VORTE (GG)

GGG = 12.721



**AUDITGROUP**

*Audítores y Consultores*

## INDUSTRIA DE PLÁSTICOS PALACIOS MÁRQUEZ PALMAPLAST C. LTDA.

### Estados Financieros

Año Terminado el 31 de Diciembre del 2009

### Contenido

Informe de los Auditores Externos Independientes .....	1
Estados Financieros Auditados	
Balance General .....	3
Estado de Resultados .....	4
Estado de Cambios en el Patrimonio de Accionistas .....	5
Estado de Flujos de Efectivo .....	6
Notas a los Estados Financieros .....	7



**AUDITGROUP**

Audítores y Consultores

9 de Octubre # 100 y Malecón  
Edif. La Previsora, Piso 25, Of. # 2502  
Teléfono: (593-4) 2309024  
Telefax.: (593-4) 2309022 ext. 102

Casilla: 09-01-11752  
E-mail: jlamota@audit-group.com  
www.icg-business.com  
Guayaquil - Ecuador

## **Informe de los Auditores Externos Independientes**

A los Accionistas de

**INDUSTRIA DE PLÁSTICOS PALACIOS MÁRQUEZ  
PALMAPLAST C. LTDA.**

### **Informe sobre los estados financieros**

1. Hemos auditado los estados financieros adjuntos de INDUSTRIA DE PLÁSTICOS MÁRQUEZ PALMAPLAST C. LTDA., que comprenden el balance general al 31 de Diciembre del 2009, y los correspondientes estados de resultados, de cambios en el patrimonio de los accionistas y de flujos de efectivo por el año terminado en esa fecha, así como el resumen de políticas contables significativas y otras notas explicativas.

### **Responsabilidad de la gerencia sobre los estados financieros**

2. La gerencia de la Compañía es responsable de la preparación y presentación razonable de los estados financieros de acuerdo con principios de contabilidad generalmente aceptados en Ecuador. Esta responsabilidad incluye el diseño, implementación y mantenimiento de controles internos relevantes para la preparación y presentación razonable de estados financieros que no contengan distorsiones importantes, debido a fraude o error; selección y aplicación de políticas contables apropiadas; y, la determinación de estimaciones contables razonables de acuerdo con las circunstancias.

### **Responsabilidad del auditor**

3. Nuestra responsabilidad es la de expresar una opinión sobre los estados financieros adjuntos basados en nuestra auditoría. Nuestra auditoría fue efectuada de acuerdo con normas internacionales de auditoría, las cuales requieren que cumplamos con requerimientos éticos, planifiquemos y realicemos una auditoría para obtener certeza razonable de si los estados financieros no contienen distorsiones importantes. Una auditoría comprende la ejecución de procedimientos para obtener evidencia de auditoría sobre los saldos y las revelaciones presentadas en los estados financieros. Los procedimientos seleccionados dependen del juicio del auditor, que incluye la evaluación del riesgo de que los estados financieros contengan distorsiones importantes, debido a fraude o error. Al efectuar esta evaluación de riesgo, el auditor toma en consideración los controles internos relevantes de la Compañía, para la preparación y presentación razonable de los estados financieros, con el fin de diseñar procedimientos de auditoría de acuerdo con las circunstancias, pero no con el propósito de expresar una opinión sobre la efectividad del control interno de la Compañía. Una auditoría también incluye la evaluación de si los principios de contabilidad aplicados son apropiados y si las estimaciones contables

**INTERNACIONAL CONSULTING GROUP  
© Internacional Consulting Group Inc.**



realizadas por la gerencia son razonables, así como una evaluación de la presentación general de los estados financieros. Consideramos que la evidencia de auditoría que hemos obtenido es suficiente y apropiada para proporcionar una base para nuestra opinión de auditoría.

### Opinión

4. En nuestra opinión, los estados financieros mencionados en el párrafo 1 presentan razonablemente, en todos los aspectos importantes, la situación financiera de INDUSTRIA DE PLÁSTICOS MÁRQUEZ PALMAPLAST C. LTDA., al 31 de Diciembre del 2009, y los resultados de sus operaciones, los cambios en el patrimonio de sus accionistas y sus flujos de efectivo por el año terminado en esa fecha, de conformidad con principios de contabilidad generalmente aceptados en el Ecuador.


*Javier V. La Mota*  
Javier V. La Mota - Socio  
RNC No. 33967

23 de Abril del 2010

INTERNACIONAL  
CONSULTING GROUP

*Audit Group*

SC - RNAE No. 2-640



INDUSTRIA DE PLÁSTICOS PALACIOS MÁRQUEZ  
PALMAPLAST C. LTDA.

Balance General

31 de Diciembre  
2009  
(US Dólares)

**Activos**

Activos corrientes:

Caja y bancos

17,050 ✓

Cuentas por cobrar (Nota 3)

1,291,049 ✓

Inventarios (Nota 4)

1,157,605 ✓

Gastos anticipados, seguros

6,241 ✓

Total activos corrientes

2,471,945 ✓

Propiedades, planta y equipos, neto (Nota 5)

4,462,058 ✓

Otros activos, depósitos en garantía

27,117 ✓

Total activos

6,961,120 ✓

**Pasivos y patrimonio de accionistas**

Pasivos corrientes:

Sobregiros bancarios

29,112

Documentos por pagar (Notas 5y 6)

80,745

Cuentas por pagar (Nota 7)

914,974

Gastos acumulados (Nota 8)

98,358

Total pasivos corrientes

1,123,189 ✓

Compañía relacionada (Nota 9)

3,073,455

Patrimonio de accionistas:

Capital pagado (Nota 10)

894,795 ✓

Aportes para futuro aumento de capital

1,175,001 ✓

Reserva legal

61,665 ✓

Reserva de capital

552,806 ✓

Utilidades retenidas

80,209 ✓

Total patrimonio de accionistas


2,764,476 ✓

Total pasivos y patrimonio de accionistas

6,961,120 ✓



Econ. Jorge Palacios Márquez  
Gerente General



Ing. Iván Robles  
Contador General

INDUSTRIA DE PLÁSTICOS PALACIOS MÁRQUEZ  
PALMAPLAST C. LTDA.

Estado de Resultados

	<b>Año Terminado el 31 de Diciembre 2009</b>
	<i>(US Dólares)</i>
Ventas netas <i>(Nota 11)</i>	4,933,770
Costo de venta	(4,048,267)
Utilidad bruta	885,503
Gastos de operación:	
Ventas <i>(Nota 12)</i>	(213,867)
Administrativos <i>(Nota 13)</i>	(361,666)
Provisión para cuentas dudosas	(100,880)
	(676,413)
Utilidad de operaciones	209,090
Otros ingresos (gastos):	
Financieros	(29,109)
Intereses ganados	3,913
Otros, neto	1,972
Utilidad antes de participación de trabajadores e impuesto a la renta	185,866
Participación de trabajadores	(45,144)
Impuesto a la renta <i>(Notas 2 y 14)</i>	(44,223)
Utilidad neta	96,499



Econ. Jorge Palacios Márquez  
Gerente General



Ing. Iván Robles  
Contador General

INDUSTRIA DE PLÁSTICOS PALACIOS MÁRQUEZ  
PALMAPLAST C. LTDA.

Estado de Cambios en el Patrimonio de Accionistas

	Capital Pagado	Aportes para Futuro Aumento de Capital	Reserva Legal	Reserva de Capital	Utilidades Retenidas	Total
	(US Dólares)					
Saldos al 31 de Diciembre del 2008	742,085	1,175,001	51,965	552,806	146,116	2,667,973
Aumento de capital	152,710	-	-	-	(152,706)	4
Apropiación	-	-	9,700	-	(9,700)	-
Utilidad neta, 2009	-	-	-	-	96,499	96,499
Saldos al 31 de Diciembre del 2009	894,795	1,175,001	61,665	552,806	80,209	2,764,476



Econ. Jorge Palacios Márquez  
Gerente General



Ing. Iván Robles  
Contador General

**INDUSTRIA DE PLÁSTICOS PALACIOS MÁRQUEZ  
PALMAPLAST C. LTDA.**

**Estado de Flujos de Efectivo**

**Año Terminado el  
31 de Diciembre  
2009**  
*(US Dólares)*

**Efectivo proveniente de actividades de operación:**

Recibido de clientes	4,914,191
Pagado a proveedores	(4,191,789)
Intereses pagados	(29,109)
Intereses ganados	3,913
Impuesto a la renta	(77,001)
Otros, netos	1,971

**Efectivo neto proveniente de actividades de operación**

**622,176**

**Efectivo usado por actividades de inversión:**

Compra de propiedades, planta y equipos	(3,367,606)
Ventas de propiedades, planta y equipos	25
Aumento en otros activos	(6,833)

**Efectivo neto usado por actividades de inversión**

**(3,374,414)**

**Efectivo proveniente de actividades de financiamiento:**

Disminución en sobregiros bancarios	(4,351)
Disminución en préstamos a corto plazo	(320,718)
Aumento en compañías relacionadas	3,073,455
Aumento de capital	4

**Efectivo neto proveniente de actividades de financiamiento**

**2,748,390**

Disminución neta en caja y bancos

**(3,848)**

Caja y bancos al principio del año

**20,898**

Caja y bancos al final del año

**17,050**

**Conciliación de la utilidad neta con el efectivo neto proveniente de actividades de operación:**

Utilidad neta **96,499**

Ajustes para conciliar la utilidad neta con el efectivo neto proveniente de actividades de operación:


Depreciaciones y amortizaciones	353,659
Provisión para cuentas dudosas	100,880

Cambios en activos y pasivos de operación:


Disminución en cuentas por cobrar	124,178
Disminución en inventarios	321,376
Aumento gastos anticipados	(1,289)
Disminución en cuentas por pagar	(348,118)
Disminución en gastos acumulados	(25,009)

**Efectivo neto proveniente de actividades de operación**

**622,176**



**Econ. Jorge Palacios Márquez**  
**Gerente General**



**Ing. Iván Robles**  
**Contador General**

*Ver notas adjuntas.*



**INDUSTRIA DE PLÁSTICOS PALACIOS MÁRQUEZ  
PALMAPLAST C. LTDA.**

**Notas a los Estados Financieros**

31 de Diciembre del 2009

**1.Actividad**

La Compañía fue constituida en Machala el 1 de Septiembre de 1997 en Ecuador. Su actividad principal es la elaboración y comercialización de fundas plásticas y etiquetas impresas en diferentes tamaños para empaque del banano y otras frutas tropicales, para el sector agrícola.

La información relacionada con el índice de inflación anual, publicada por el Banco Central del Ecuador en los tres últimos años, son como sigue:

<b><u>31 de Diciembre:</u></b>	<b><u>Indice de Inflación Anual</u></b>
2009	4.3%
2008	8.8%
2007	3.3%

**2.Políticas Contables Significativas**

**Bases de Presentación de los Estados Financieros**

Las políticas de contabilidad que sigue la Compañía están de acuerdo con principios de contabilidad generalmente aceptados en el Ecuador, las cuales requieren que la Gerencia de la Compañía efectúe estimaciones y supuestos que afectan los importes de ciertos activos, pasivos, ingresos y gastos, incluidos en dichos estados financieros. Se debe considerar que los resultados reales podrían diferir de esas estimaciones.

En Ecuador se encuentran vigentes las Normas Ecuatorianas de Contabilidad (NEC) y para aquellas situaciones específicas que no estén consideradas por las NEC, se recomienda que las Normas Internacionales de Información Financiera (NIIF) provean los lineamientos a seguirse como principios de contabilidad. De acuerdo con la Resolución No. 08.G.DSC.010 de la Superintendencia de Compañías publicada el 31 de Diciembre del 2008, establece un cronograma para la adopción en Ecuador de las Normas Internacionales de Información Financiera (NIIF). En base a este cronograma la Compañía deberá adoptar estas normas a partir del 1 de Enero del 2011 y cumplir con ciertos requerimientos de información sobre el proceso de implementación de las NIIF establecido por la Superintendencia de Compañías, como sigue:

# INDUSTRIA DE PLÁSTICOS PALACIOS MÁRQUEZ PALMAPLAST C. LTDA.

## Notas a los Estados Financieros (continuación)

### 2. Políticas Contables Significativas (continuación)

#### Bases de Presentación de los Estados Financieros (continuación)

Marzo, 2010:

- Plan de Implementación
- Plan de Capacitación
- Fecha de Diagnóstico de Principales Impactos

Septiembre, 2010:

- Conciliación del balance general y patrimonio reportado bajo NEC al reportado bajo NIIF.

Los estados financieros adjuntos han sido preparados de acuerdo con las Normas Ecuatorianas de Contabilidad (NEC) y principios de contabilidad generalmente aceptados en el Ecuador y pueden diferir de aquellos emitidos de acuerdo con las Normas Internacionales de Información Financiera (NIIF).

#### Inventarios

Están registrados al costo de producción o compra, en base al método promedio. El costo no excede al valor del mercado.

#### Propiedades, Planta y Equipos

Están registrados al costo de adquisición. El costo es depreciado de acuerdo con el método de línea recta en función de los años de vida útil estimada, en base a los siguientes porcentajes anuales:

• Edificio e instalaciones	5% y 10%
• Maquinarias y equipos	10%
• Mueble y enseres	10%
• Equipos de computación	33%
• Equipos de comunicación	10%
• Vehículos	20%

El valor de las propiedades y equipos no exceden al valor recuperable.

# INDUSTRIA DE PLÁSTICOS PALACIOS MÁRQUEZ PALMAPLAST C. LTDA.

## Notas a los Estados Financieros (continuación)

### 2. Políticas Contables Significativas (continuación)

#### Reserva Legal

La Ley de Compañías establece una apropiación obligatoria del 5% de la utilidad anual para la reserva legal, hasta que represente el 20% del capital pagado. Esta reserva puede ser capitalizada o destinada a absorber pérdidas incurridas.

#### Reserva de Capital

El saldo de la reserva de capital no podrá distribuirse como utilidades ni utilizarse para pagar el capital suscrito y no pagado, pero podrá ser capitalizado en la parte que exceda al valor de las pérdidas acumuladas o del año si las hubiere, o ser devuelto a los accionistas en caso de liquidación.

#### Participación de Trabajadores

De acuerdo con el Código de Trabajo, la Compañía debe distribuir entre sus empleados el 15% de las utilidades antes de impuesto a la renta. Este beneficio es registrado con cargo a los resultados imponibles del período en que se devenga.

#### Impuesto a la Renta

El impuesto a la renta se calcula a una tasa del 25% sobre las utilidades tributables. En caso de que la Compañía reinvierta sus utilidades en el país en maquinarias y equipos nuevos que se destinen para su actividad productiva, la tasa de impuesto a la renta sería del 15% sobre el monto reinvertido siempre y cuando efectúen el correspondiente aumento de capital hasta el 31 de Diciembre del siguiente año, y el 25% del resto de las utilidades sobre la base imponible determinada en la *Nota 14*. Este tributo es registrado con cargo a los resultados del período en que se devenga.

#### Ingresos y Gastos

Los ingresos se reconocen cuando es probable que los beneficios económicos asociados a la transacción fluyan a la Compañía y el monto de los ingresos pueda ser medido confiablemente.

Los gastos son registrados sobre la base del devengado.

INDUSTRIA DE PLÁSTICOS PALACIOS MÁRQUEZ  
PALMAPLAST C. LTDA.

Notas a los Estados Financieros (continuación)

**3. Cuentas por Cobrar**

Al 31 de Diciembre las cuentas por cobrar consisten de lo siguiente:

	<u>2009</u> <i>(US Dólares)</i>
Cientes	452,996
Accionista	24,258
Compañías relacionadas	370,210
Anticipos a proveedores	166,301
Empleados	88,048
Retenciones en la fuente	176,245
Impuesto al valor agregado	114,891
	<u>1,392,949</u>
Provisión para cuentas dudosas	<u>(101,900)</u>
	<u>1,291,049</u>

Las cuentas por cobrar a clientes representan facturas por ventas de fundas plásticas y etiquetas impresas para el empaque del banano y otras frutas tropicales, con plazo de 45 días y sin interés.

Las cuentas por cobrar accionista y compañías relacionadas representan principalmente préstamos, las cuales no tienen fecha específica de vencimiento y no generan interés.

Los anticipos a proveedores representan anticipos para compra de bienes y servicios.

Retenciones en la fuente representan principalmente créditos tributarios no compensados de los años 2003 al 2009.

El movimiento de la cuenta "provisión para cuentas dudosas" por el año terminado el 31 de Diciembre del 2009 fue como sigue:

**INDUSTRIA DE PLÁSTICOS PALACIOS MÁRQUEZ  
PALMAPLAST C. LTDA.**

**Notas a los Estados Financieros (continuación)**

**3.Cuentas por Cobrar (continuación)**

	<b>2009</b> <i>(US Dólares)</i>
Saldo al principio del año	(38,639)
Provisión con cargo a resultados	(100,880)
Castigos	37,619
Saldo al final del año	<u>(101,900)</u>

**4.Inventarios**

Al 31 de Diciembre los inventarios consisten de lo siguiente:

	<b>2009</b> <i>(US Dólares)</i>
Productos terminados	147,989
Productos en proceso	86,787
Materias primas	831,097
Materiales y repuestos	80,113
En tránsito	11,619
	<u>1,157,605</u>

**5.Propiedades, Planta y Equipos**

Los movimientos de propiedades, planta y equipos por el año terminado el 31 de Diciembre del 2009, fue como sigue:

	<b>Saldo al 31 de Diciembre del 2008</b>	<b>Adiciones</b>	<b>Ventas</b>	<b>Saldo al 31 de Diciembre del 2009</b>
	<i>(US Dólares)</i>			
Terreno	38,700	702,326	-	741,026
Edificio e instalaciones	27,241	2,438,560	-	2,465,801
Maquinarias y equipos	3,495,059	166,161	-	3,661,220
Muebles y enseres	47,091	5,985	-	53,076
Equipos de computación	74,588	10,770	(4,334)	81,024
Equipos de comunicación	11,133	-	-	11,133
Vehículos	303,536	43,803	-	347,339
Total al costo	3,997,348	3,367,605	(4,334)	7,360,619
Depreciación acumulada	(2,552,717)	(350,153)	4,309	(2,898,561)
	<u>1,444,631</u>	<u>3,017,452</u>	<u>(25)</u>	<u>4,462,058</u>

Al 31 de Diciembre, maquinarias y equipos y vehículos avaluados en US\$807,434 están asignados en garantías de documentos por pagar.

INDUSTRIA DE PLÁSTICOS PALACIOS MÁRQUEZ  
PALMAPLAST C. LTDA.

Notas a los Estados Financieros (continuación)

**6.Documentos por Pagar**

Al 31 de Diciembre del 2009, representan documentos por pagar al Banco de Guayaquil C. A. por préstamos hipotecarios y comerciales con vencimientos mensuales hasta Diciembre del 2010 e interés del 8.95% y 11.23%.

**7.Cuentas por Pagar**

Al 31 de Diciembre las cuentas por pagar consisten de lo siguiente:

	2009 (US Dólares)
Proveedores	657,823
Accionistas	221,749
Compañías relacionadas	12,072
Impuestos por pagar	8,190
Otras	15,140
	<u>914,974</u>

Las cuentas por pagar a proveedores representan facturas por compra de bienes y servicios, pagaderas con plazo de 60 días y no devengan interés.

Las cuentas por pagar a accionistas y compañía relacionada representan principalmente préstamos, los cuales no tienen fecha específica de vencimiento y no devengan interés.

**8.Gastos Acumulados**

Al 31 de Diciembre los gastos acumulados consisten de lo siguiente:

	Beneficios Sociales	Participación de Trabajadores	Impuesto a la Renta	Total
	(US Dólares)			
Saldos al 31 de Diciembre del 2008	55,742	34,846	32,778	123,366
Provisiones	140,278	45,144	44,223	229,645
Pagos	(143,987)	(33,665)	(77,001)	(254,653)
Saldos al 31 de Diciembre del 2009	<u>52,033</u>	<u>46,325</u>	-	<u>98,358</u>

**9.Compañía Relacionada**

Compañía relacionada representa principalmente compra de terreno y edificio, sin fecha específica de vencimiento y sin interés.

INDUSTRIA DE PLÁSTICOS PALACIOS MÁRQUEZ  
PALMAPLAST C. LTDA.

Notas a los Estados Financieros (continuación)

**10.Capital Pagado**

Al 31 de Diciembre del 2009, el capital pagado consiste de 894.795 participaciones con un valor nominal unitario de US\$ 1.00.

El 23 de Septiembre del 2009, la Junta Universal de socios resolvió aumentar el capital pagado en US\$152,710 mediante la capitalización de las utilidades reinvertidas por US\$152,706 y aportes en numerarios por US\$4. La escritura pública correspondiente fue inscrita en el Registro Mercantil el 23 de Diciembre del 2009.

**11.Transacciones con Compañías Relacionadas**

La principal transacción celebrada con compañías relacionadas por el año terminado el 31 de Diciembre del 2009 representa ventas de fundas plásticas y etiquetas impresas por US\$1,960,108.

Las transacciones se efectuaron en términos y condiciones definidos entre las partes.

**12.Gastos de Ventas**

Los gastos de ventas consisten de lo siguiente:

	<b>2009</b> <i>(US Dólares)</i>
Sueldos y beneficios sociales	<b>71,896</b>
Suministros y materiales	<b>27,277</b>
Comisiones	<b>22,143</b>
Mantenimientos y reparaciones	<b>14,110</b>
Depreciaciones	<b>10,360</b>
Combustibles y lubricantes	<b>10,208</b>
Guardianía	<b>9,000</b>
Publicidad	<b>8,304</b>
Transporte	<b>7,804</b>
Servicios básicos	<b>7,525</b>
Seguros	<b>4,880</b>
Honorarios profesionales	<b>3,758</b>
Otros	<b>16,602</b>
	<b>213,867</b>

INDUSTRIA DE PLÁSTICOS PALACIOS MÁRQUEZ  
PALMAPLAST C. LTDA.

Notas a los Estados Financieros (continuación)

**13. Gastos Administrativos**

Los gastos administrativos consisten de lo siguiente:

	<b>2009</b> <i>(US Dólares)</i>
Sueldos y beneficios sociales	167,604
Impuestos y contribuciones	101,836
Depreciaciones	23,405
Servicios básicos	11,391
Honorarios profesionales	11,145
Guardianía	9,000
Suministros y materiales	7,341
Seguros	3,027
Otros	26,917
	<u>361,666</u>

**14. Impuesto a la Renta**

La determinación de la base imponible para el cálculo del impuesto a la renta, es como sigue:

	<b>2009</b> <i>(US Dólares)</i>
Utilidad antes de provisión para impuesto a la renta	238,220
<b>Más (menos) partidas conciliatorias:</b>	
Gastos no deducibles	17,594
Deducción por pago a trabajadores con discapacidad	(5,202)
Utilidad grabable	<u>250,612</u>
Utilidad a reinvertir	184,297
Tasa de impuesto	15%
	<u>27,645</u>
Utilidades que no se reinvierten	66,315
Tasa de impuesto	25%
	<u>16,578</u>
Provisión para impuesto a la renta	<u>44,223</u>



**INDUSTRIA DE PLÁSTICOS PALACIOS MÁRQUEZ  
PALMAPLAST C. LTDA.**

**Notas a los Estados Financieros (continuación)**

**14. Impuesto a la Renta (continuación)**

Al 31 de Diciembre del 2009, la determinación del saldo de impuesto a la renta por pagar es la siguiente:

	<b>2009</b> <i>(US Dólares)</i>
Provisión para impuesto a la renta	<b>44,223</b>
(-) Retenciones en la fuente	<b>(44,223)</b>
Impuesto a la renta por pagar	<b>-</b>

Las declaraciones de impuesto a la renta no han sido revisadas por las autoridades tributarias desde la fecha de constitución.

De acuerdo con lo establecido en el Artículo 94 del Código Tributario, la facultad de la Administración para determinar la obligación tributaria, sin que requiera pronunciamiento previo caduca (i) en tres años, contados desde la fecha de declaración, en que la Ley exija determinación por el sujeto pasivo; (ii) en seis años a partir de la fecha en que vence el plazo para presentar la declaración cuando no se hubieren declarado en todo o en parte; y (iii) en un año cuando se trate de verificar un acto de determinación practicado por el sujeto pasivo o en forma mixta, contado desde la fecha de notificación de tales actos.

**15. Diferencia entre Estados Financieros y Registros Contables**

Con el propósito de presentar los estados financieros adjuntos de acuerdo con Normas Ecuatorianas de Contabilidad, la Compañía consideró la siguiente transacción que no fueron incluidos en los registros contables.

	<b>Utilidad neta</b> <b>2009</b> <i>(US Dólares)</i>
Registros contables	<b>193,997</b>
Diferencias:	
Provisión para cuentas dudosas	<b>(97,498)</b>
Estados financieros	<b>96,499</b>

**16. Eventos Subsecuentes**

Al 31 de Diciembre del 2009 y hasta la fecha de emisión del presente informe, no se han producido otros hechos que puedan afectar la presentación de estos estados financieros.