

39054

SRI**SERVICIO DE RENTAS INTERNAS
COMPROBANTE ELECTRONICO PARA PAGO**

Identificación de pago
Número de identificación
CEP#(Número de Serie)
Código Impuesto
Impuesto
Tipo de Formulario

Convenio de debito / Declaracion sin pago
0790083504001
990360114653
1021
Renta Sociedades
101

RESUMEN DE DATOS

Razón Social
Periodo Fiscal
Fecha de Declaración
Hora de Declaración
Fecha de Vencimiento
Fecha Máxima de Pago

INVERSIONES SAN MARTIN CUENCA INSANC CIA. LTDA.
2009
27/04/2010
10:01:52 PM
28/04/2010
27/04/2010


VALORES A PAGAR


Total Impuesto a Pagar	\$ 0.00
Intereses por mora	\$ 0.00
Multas	\$ 0.00
Total	\$ 0.00


FORMAS DE PAGO

Débito Bancario, Efectivo, Cheque	\$ 0.00
Compensaciones	\$ 0.00
Notas de Crédito Cartulares	\$ 0.00
Notas de Crédito Desmaterializadas	\$ 0.00

TOTAL A PAGAR	\$ 0.00
----------------------	----------------


María Luisa Cuenca Sangurima
GERENTE


Ing. Eduardo Vallarolid
CONTADOR


SUPERINTENDENCIA DE
COMPAÑIAS
-2 JUN 2010
Pascia Vera García
REGISTRO DE SOCIEDADES - MAGHALA

FORMULARIO

DECLARACIÓN DEL IMPUESTO A LA RENTA Y PRESENTACIÓN

101

DE BALANCES FORMULARIO ÚNICO SOCIEDADES Y

No. FORMULARIO

Resolución No.

ESTABLECIMIENTOS PERMANENTES

27175754

NAC-DGER2000-1520

100 IDENTIFICACIÓN DE LA DECLARACIÓN

(O) ORIGINAL - (S) SUSTITUTIVA

031 O

AÑO 102 2009

No. FORMULARIO QUE SUSTITUYE

104

200 IDENTIFICACIÓN DEL SUJETO PASIVO

EXPEDIENTE

203

RUC 201 0790083504001

202 INVERSIONES SAN MARTIN CUENCA INSANC CIA. LTDA.

OPERACIONES CON PARTES RELACIONADAS DEL EXTERIOR EN EL EJERCICIO FISCAL (INFORMATIVO)

Activo con partes relacionadas del exterior	011	0	Ingreso con partes relacionadas del exterior	013	0
Pasivo con partes relacionadas del exterior	012	0	Egreso con partes relacionadas del exterior	014	0
TOTAL OPERACIONES CON PARTES RELACIONADAS DEL EXTERIOR (011 + 012 + 013 + 014)				015	0

ESTADO DE SITUACIÓN

ESTADO DE RESULTADOS

ACTIVO

INGRESOS

ACTIVO CORRIENTE

Ventas netas locales gravadas con tarifa 12%

601 0

Caja, bancos

311 13,209.26

Ventas netas locales gravadas con tarifa 0%

602 3,041,695.27

Inversiones corrientes

312 0

Exportaciones netas

603 0

Cuentas y documentos por cobrar clientes - corriente

Otros ingresos provenientes del exterior

604 0

Relacionados / Locales

313 0

Rendimientos financieros

605 0

Relacionados / Del exterior

314 0

Otras rentas gravadas

606 0

No relacionados / Locales

315 60,000

Utilidad en venta de activos fijos

607 0

No relacionados / Del exterior

316 0

Dividendos percibidos locales

608 0

Otras cuentas y documentos por cobrar - corriente

Rentas exentas provenientes de donaciones y aportaciones

609 0

Relacionados / Locales

317 997,649.83

De recursos públicos

610 0

Relacionados / Del exterior

318 0

De otras locales

611 0

No relacionados / Locales

319 34,584.37

Del exterior

612 0

No relacionados / Del exterior

320 0

Otras rentas exentas

613 0

(-) Provisión cuentas incobrables

321 0

TOTAL INGRESOS

614 3,041,695.27

Crédito tributario a favor del sujeto pasivo (IVA)

323 0

Crédito tributario a favor del sujeto pasivo (RENTA)

324 7,809.27

Ventas netas de activos fijos (informativo)

615 0

Inventario de materia prima

325 0

Ingresos por reembolso comercial (informativo)

616 0

Inventario de productos en proceso

326 0

Inventario de suministros y materiales

327 0

Inventario de prod. terminados y mercad. en almacén

328 0

Mercaderías en tránsito

329 0

Inventario repuestos, herramientas y accesorios

330 0

Activos pagados por anticipado

331 0

Inventario inicial de bienes no producidos por el sujeto pasivo

701 0

Otros activos corrientes

332 0

Compras netas locales de bienes no producidos por el sujeto pasivo

702 841,654.2

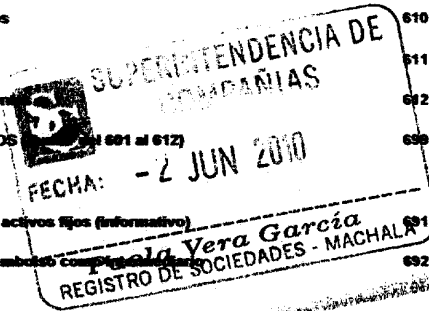
TOTAL ACTIVO CORRIENTE

339 1,113,252.73

COSTOS Y GASTOS

COSTO

GASTO



ACTIVO FIJO

IMPORTACIONES DE BIENES NO PRODUCIDOS POR

Inmuebles (excepto terrenos)	341	126,555.85	el sujeto pasivo	703	0	704	0
Naves, aeronaves, barcas y similares	342	0	(-) inventario final de bienes no producidos por				
Muebles y enseres	343	11,705.63	el sujeto pasivo	705	0		
Maquinaria, equipo e instalaciones	344	240,182.46	inventario inicial de materia prima	706	0		
Equipo de computación y software	345	1,067	Compras netas locales de materia prima	707	0		
Vehículos, equipo de transporte y caminero móvil	346	54,110.63	importaciones de materia prima	708	0		
Otros activos fijos	347	6,175.4	(-) inventario final de materia prima	709	0		
(-) Depreciación acumulada activo fijo	348	393,712	inventario inicial de productos en proceso	710	0		
Terrenos	349	0	(-) inventario final de productos en proceso	711	0		
Obras en proceso	350	0	inventario inicial de productos terminados	712	0		
TOTAL ACTIVO FIJOS	359	46,084.97	(-) inventario final de productos terminados	713	0		

ACTIVO DIFERIDO (INTANGIBLE)

Sueldos, salarios y demás remuneraciones que

Marcas, patentes, derechos de llave y otros similares	371	374	constituyen materia gravada del IESS	715	192,276.07	716	35,062
Gastos de organización y constitución	373	0	Beneficios sociales, indemnizaciones y otras remuneraciones				
Gastos de investigación, exploración y similares	375	0	que no constituyen materia gravada del IESS	717	40,086.84	718	6,587.92
Otros activos diferidos	377	0	Aporte a la seguridad social (incluye fondo de reserva)	719	26,838.59	720	5,852.16
(-) Amortización acumulada	378	0	Honorarios profesionales y dietas	721	12,200	722	18,315.24
TOTAL ACTIVO DIFERIDO	379	374	Honorarios a extranjeros por servicios ocasionales	723	0	724	0

ACTIVO LARGO PLAZO

Arrendamiento de inmuebles

Inversiones largo plazo / Acciones y participaciones	381	0	Mantenimiento y reparaciones	725	0	726	20,160
Inversiones largo plazo / Otras	382	0	Combustibles	727	161,724.37	728	374.45
Cuentas y documentos por cobrar clientes - largo plazo			Promoción y publicidad	729	131,951.96	730	0
Relacionados / Locales	383	0	Suministros y materiales	731	0	732	1,263.14
Relacionados / Del exterior	384	0	Transporte	733	756,544.78	734	8,766.47
No relacionados / Locales	385	0	Provisiones / Para jubilación patronal	735	124,808.17	736	0
No relacionados / Del exterior	386	0	Provisiones / Para desahucio	737	0	738	0
Otras cuentas y documentos por cobrar - largo plazo			Provisiones / Para cuentas incobrables	739	0	740	0
Relacionados / Locales	387	0	Provisiones / Otras provisiones			742	0
Relacionados / Del exterior	388	0	Arrendamiento mercantil / Local	743	0	744	0
No relacionados / Locales	389	0	Arrendamiento mercantil / Del exterior	745	0	746	0
No relacionados / Del exterior	390	0	Comisiones / Local	747	0	748	0
(-) Provisión cuentas incobrables	391	0	Comisiones / Del exterior	749	0	750	0
Otros activos largo plazo	392	0	Intereses bancarios	751	0	752	0
TOTAL ACTIVO LARGO PLAZO	397	0	Local	753	0	754	5,688.48
TOTAL DEL ACTIVO (339 + 369 + 379 + 397)	399	1,159,711.7	Del exterior	755	0	756	0


PASIVO

PASIVO CORRIENTE

Cuentas y documentos por pagar proveedores - corriente

Relacionados / Locales	411	0	Relacionados / Local	757	0	758	0
Relacionados / Del exterior	412	0	Relacionados / Del exterior				
No relacionados / Locales	413	84,391.16	No relacionados / Local	761	0	762	0
No relacionados / Del exterior	414	0	No relacionados / Del exterior	763	0	764	0
Obligaciones con instituciones financieras - corriente			Pérdida en venta de activos / Relacionadas	765	0	766	0
Locales	415	656,377.32	Pérdida en venta de activos / No relacionadas	767	0	768	0
Del exterior	416	0	Otras pérdidas	769	0	770	0
			Seguros y reaseguros (primas y cesiones)	771	0	772	0
			Gastos indirectos asignados desde el exterior				

Préstamos de accionistas / Locales	417	<input type="text" value="0"/>	por partes relacionadas	773	<input type="text" value="0"/>	774	<input type="text" value="0"/>
Préstamos de accionistas / Del exterior	418	<input type="text" value="0"/>	Gastos de gestión			775	<input type="text" value="0"/>
Otras cuentas y documentos por pagar - corriente			Impuestos, contribuciones y otros			776	<input type="text" value="0"/>
Relacionados / Locales	419	<input type="text" value="0"/>	Gastos de viaje	777	<input type="text" value="0"/>	778	<input type="text" value="0"/>
Relacionados / Del exterior	420	<input type="text" value="0"/>	IVA que se carga al costo o gasto	779	<input type="text" value="0"/>	780	<input type="text" value="0"/>
No relacionados / Locales	421	<input type="text" value="32,798.3"/>	Depreciación de activos fijos / Acelerada	781	<input type="text" value="0"/>	782	<input type="text" value="0"/>
No relacionados / Del exterior	422	<input type="text" value="0"/>	Depreciación de activos fijos / No acelerada	783	<input type="text" value="1,260.54"/>	784	<input type="text" value="0"/>
Impuesto a la renta por pagar del ejercicio	423	<input type="text" value="5,572.97"/>	Amortizaciones	785	<input type="text" value="0"/>	786	<input type="text" value="0"/>
Participación trabajadores por pagar del ejercicio	424	<input type="text" value="57,349.04"/>	Servicios públicos	787	<input type="text" value="0"/>	788	<input type="text" value="10,281.89"/>
Transferencias casa matriz y sucursales (del exterior)	425	<input type="text" value="0"/>	Pagos por otros servicios	789	<input type="text" value="246,312.16"/>	790	<input type="text" value="11,358.91"/>
Crédito a mutuo	426	<input type="text" value="0"/>	Pagos por otros bienes	791	<input type="text" value="0"/>	792	<input type="text" value="0"/>
Obligaciones emitidas corto plazo	427	<input type="text" value="0"/>	TOTAL COSTOS	797	<input type="text" value="2,535,657.68"/>		
Provisiones	428	<input type="text" value="0"/>	TOTAL GASTOS			798	<input type="text" value="123,710.66"/>
TOTAL PASIVO CORRIENTE	439	<input type="text" value="836,488.79"/>	TOTAL COSTOS Y GASTOS (797 + 798)			799	<input type="text" value="2,659,368.34"/>
PASIVO LARGO PLAZO							
Cuentas y documentos por pagar proveedores - largo plazo			Baja de inventario (informativo)			794	<input type="text" value="0"/>
Relacionados / Locales	441	<input type="text" value="0"/>	Pago por reembolso como reembolsante (informativo)			795	<input type="text" value="0"/>
Relacionados / Del exterior	442	<input type="text" value="0"/>	Pago por reembolso como intermediario (informativo)			796	<input type="text" value="0"/>
No relacionados / Locales	443	<input type="text" value="0"/>					
No relacionados / Del exterior	444	<input type="text" value="0"/>					
Obligaciones con instituciones financieras - largo plazo			CONCILIACIÓN TRIBUTARIA				
Locales	445	<input type="text" value="0"/>					
Del exterior	446	<input type="text" value="0"/>	UTILIDAD DEL EJERCICIO (Si 699 - 799 mayor a 0)			801	<input type="text" value="382,326.93"/>
Préstamos de accionistas / Locales	447	<input type="text" value="0"/>	PERDIDA DEL EJERCICIO (Si 699 - 799 menor a 0)			802	<input type="text" value="0"/>
Préstamos de accionistas / Del exterior	448	<input type="text" value="0"/>	(-) 15% Participación a trabajadores			811	<input type="text" value="57,349.04"/>
Otras cuentas y documentos por pagar - largo plazo			(-) 100% Dividendos percibidos exentos (Campo 608)			812	<input type="text" value="0"/>
Relacionados / Locales	449	<input type="text" value="0"/>	(-) 100% Otras rentas exentas (609+610+611+612)			813	<input type="text" value="0"/>
Relacionados / Del exterior	450	<input type="text" value="0"/>	(+) Gastos no deducibles locales			814	<input type="text" value="63,212.85"/>
No relacionados / Locales	451	<input type="text" value="0"/>	(+) Gastos no deducibles del exterior			815	<input type="text" value="0"/>
No relacionados / Del exterior	452	<input type="text" value="0"/>	(+) Gastos incurridos para generar ingresos exentos			816	<input type="text" value="0"/>
Transferencias casa matriz y sucursales (del exterior)	453	<input type="text" value="0"/>	(+) Participación trabajadores atribuibles a ingresos exentos			817	<input type="text" value="0"/>
Crédito a mutuo	454	<input type="text" value="0"/>	(-) Amortización pérdidas tributarias de años anteriores			818	<input type="text" value="0"/>
Obligaciones emitidas largo plazo	455	<input type="text" value="0"/>	(-) Deducciones por leyes especiales			819	<input type="text" value="277,600"/>
Provisiones para jubilación patronal	456	<input type="text" value="0"/>	(+) Ajuste por precios de transferencia			820	<input type="text" value="0"/>
Provisiones para desahucio	457	<input type="text" value="0"/>	(-) Deducción por incremento neto de empleados			821	<input type="text" value="85,355.88"/>
Otras provisiones	458	<input type="text" value="0"/>	(-) Deducción por pago a trabajadores con discapacidad			822	<input type="text" value="2,943"/>
TOTAL PASIVO LARGO PLAZO	469	<input type="text" value="0"/>					
Pasivos diferidos	479	<input type="text" value="0"/>	UTILIDAD GRAVABLE			829	<input type="text" value="22,291.86"/>
Otros pasivos	489	<input type="text" value="0"/>	PERDIDA			839	<input type="text" value="0"/>
TOTAL DEL PASIVO (439 + 469 + 479 + 489)	499	<input type="text" value="836,488.79"/>					
PATRIMONIO NETO			Utilidad a reinvertir y capitalizar			841	<input type="text" value="0"/>
Capital suscrito y/o asignado	501	<input type="text" value="1,000"/>	Saldo utilidad gravable			842	<input type="text" value="22,291.86"/>
(-) Capital suscrito no pagado, acciones en tesorería	503	<input type="text" value="0"/>	Total impuesto causado			849	<input type="text" value="5,572.97"/>
Aportes de socios o accionistas para futura capitalización	505	<input type="text" value="0"/>	(-) Anticipo pagado			851	<input type="text" value="0"/>
			(-) Retenciones en la fuente realizadas en el ejercicio fiscal			852	<input type="text" value="5,584.36"/>
			(-) Retenciones por dividendos anticipados			853	<input type="text" value="0"/>



Reserva legal	507	<input type="text" value="0"/>	(-) Retenciones por ingresos provenientes del exterior	854	<input type="text" value="0"/>
Otras reservas	508	<input type="text" value="2,248.97"/>	(-) Crédito tributario de años anteriores	855	<input type="text" value="0"/>
Utilidad no distribuida ejercicios anteriores	513	<input type="text" value="0"/>	(-) Exoneración por leyes especiales	856	<input type="text" value="0"/>
(-) Pérdida acumulada ejercicios anteriores	515	<input type="text" value="0"/>			
Utilidad del ejercicio	517	<input type="text" value="319,973.94"/>	IMPUESTO A LA RENTA A PAGAR	859	<input type="text" value="0"/>
(-) Pérdida del ejercicio	519	<input type="text" value="0"/>	SALDO A FAVOR DEL CONTRIBUYENTE	863	<input type="text" value="11.39"/>
TOTAL PATRIMONIO NETO	596	<input type="text" value="323,222.91"/>			
TOTAL PASIVO Y PATRIMONIO	699	<input type="text" value="1,159,711.7"/>	Anticipo próximo año (fórmula)	879	<input type="text" value="22,373.15"/>

Pago previo (informativo)

890 **DETALLE DE IMPUTACIÓN AL PAGO (Para declaraciones sustitutivas)**

Impuesto	897	<input type="text" value="0"/>	Interés	898	<input type="text" value="0"/>	Multa	899	<input type="text" value="0"/>
----------	-----	--------------------------------	---------	-----	--------------------------------	-------	-----	--------------------------------

VALORES A PAGAR Y FORMA DE PAGO (Luego de imputación al pago en declaraciones sustitutivas)

Total impuesto a pagar (899 - 897)	902	<input type="text" value="0"/>
Interés por mora	903	<input type="text" value="0"/>
Multas	904	<input type="text" value="0"/>
TOTAL PAGADO (902 + 903 + 904)	999	<input type="text" value="0"/>

Mediante cheque, débito bancario, efectivo u otras formas de pago

905

Mediante Compensaciones

906

Mediante Notas de Crédito

907 **DETALLE DE NOTAS DE CRÉDITO**

N/C No.	908	<input type="text" value=""/>	N/C No.	910	<input type="text" value=""/>	N/C No.	912	<input type="text" value=""/>	N/C No.	914	<input type="text" value=""/>
Valor USD	909	<input type="text" value="0"/>	Valor USD	911	<input type="text" value="0"/>	Valor USD	913	<input type="text" value="0"/>	Valor USD	915	<input type="text" value="0"/>

DETALLE DE COMPENSACIONES

Resolución No.	916	<input type="text" value=""/>	Resolución No.	918	<input type="text" value=""/>
Valor USD	917	<input type="text" value="0"/>	Valor USD	919	<input type="text" value="0"/>

Declaro que los datos proporcionados en este documento son exactos y verdaderos, por lo que asumo la responsabilidad legal que de ella se deriven (Art. 101 de la L.O.R.T.I.)

No. ID REPRESENTANTE LEGAL

198

RUC CONTADOR

199

FORMA DE PAGO

921 no existe dato


BANCO


922 SERVICIO DE RENTAS INTERNAS

La presente información reposa en la base de datos del SRI, conforme la declaración realizada por el contribuyente

Numero Serial: 990360114653

Fecha Recaudación: 27/04/2010


 Maria Luisa Cuenca Sanguinima
 GERENTE


 -2 JUN 2010
 Paola Vera Garcia
 CONTADOR DE SOCIEDADES - MACHALA
 Ing. Eduardo Valladolid
 CONTADOR