

39053

**IMPORTADORA NORIMPORT C. LTDA.
ESTADOS FINANCIEROS POR LOS AÑOS TERMINADOS
AL 31 DE DICIEMBRE DEL 2009 - 2008
CON EL INFORME DE LOS AUDITORES INDEPENDIENTES**

IMPORTADORA NORIMPORT C. LTDA.

ESTADOS FINANCIEROS

Al 31 DE DICIEMBRE DE 2009 - 2008

CON EL INFORME DE LOS AUDITORES INDEPENDIENTES

CONTENIDO

INDICE

Páginas No.

| | |
|--|---------|
| Informe de los Auditores Independientes | 3 - 4 |
| Balance general | 5 |
| Estado de resultados | 6 |
| Estado de evolución del patrimonio de los Socios | 7 |
| Estado de flujos de efectivo | 8 - 9 |
| Notas a los estados financieros | 10 - 16 |



INFORME DE LOS AUDITORES INDEPENDIENTES

**A los Socios y Junta de Directores de
IMPORTADORA NORIMPORT C. LTDA.**

Introducción

1. Hemos auditado los balances generales que se adjunta de **IMPORTADORA NORIMPORT C. LTDA.**, al 31 de diciembre del 2009 y 2008, y los correspondientes estados de resultados, evolución del patrimonio y de flujos de efectivo por los años terminados en esas fechas. Estos estados financieros son responsabilidad de la administración de la Compañía. Nuestra responsabilidad es expresar una opinión sobre estos estados financieros, basados en nuestra auditoría.

Responsabilidad de la Administración sobre los Estados Financieros

2. La Administración de **IMPORTADORA NORIMPORT C. LTDA.**, es responsable de la preparación y presentación razonable de los estados financieros de acuerdo con Normas Ecuatorianas de Contabilidad (NEC). Esta responsabilidad incluye mantener mecanismos de control interno que aseguren la preparación y presentación razonable de los estados financieros para que estén libres de errores importantes ya sea como resultado de fraudes y errores; seleccionar y aplicar las políticas contables vigentes en la República del Ecuador; y realizar las estimaciones contables razonables de acuerdo con las circunstancias del entorno económico en donde opera la compañía.

Responsabilidad de los Auditores Independientes

3. Nuestra responsabilidad consiste en expresar una opinión sobre los mencionados estados financieros, basándonos en nuestra auditoría la cual fue realizada de acuerdo con las Normas Internacionales de Auditoría (NIA). Estas normas requieren que la planeación y ejecución de una auditoría tenga como objetivo obtener una seguridad razonable pero no absoluta y determinar si los estados financieros se encuentran libre de errores importantes.
4. una auditoría incluye el examen a base de pruebas selectivas, de la evidencia que sustenta las cantidades y revelaciones presentadas en los estados financieros. Los procedimientos seleccionados dependen del juicio profesional del auditor, que incluye la evaluación de los riesgos de representación errónea de importancia relativa en los estados financieros, ya sea como resultado de fraude o error. Al efectuar esta evaluación de riesgo el auditor toma en consideración el control interno en la compañía en la preparación y presentación razonable de los estados financieros con el propósito de diseñar procedimientos de auditoría de acuerdo con las circunstancias. Una auditoría incluye también la evaluación de si los principios de contabilidad utilizados son apropiados y si las estimaciones importantes hechas por la Administración de la Compañía son razonables, así como una evaluación de la presentación de los estados financieros en su conjunto.



05 JUL 2011

Paola Vera Garcia
SOCIAS - MACHALA


Consideramos que nuestra auditoría provee una base razonable para expresar una opinión.


Bases para la opinión calificada


5. Los inventarios al 31 de diciembre del 2009, por \$ 1'459.583, no fueron observados físicamente, debido a que fuimos contratados con fecha posterior al cierre del ejercicio 2009, sin embargo realizamos pruebas sustantivas de auditoría a las transacciones de compras y ventas en el ejercicio 2009 así como a los movimientos del primer trimestre del año 2010 con la finalidad de comprobar el cumplimiento de los procedimientos de control interno y el acatamiento a la ley de impuesto a la renta.

Opinión

En nuestra opinión, excepto por lo mencionado en el párrafo 5, los estados financieros mencionados en el párrafo 1 presentan razonablemente, en todos los aspectos importantes, la situación financiera de **IMPORTADORA NORIMPORT C. LTDA.**, al 31 de diciembre del 2009 y 2008, los resultados de sus operaciones, la evolución del patrimonio y los flujos de efectivo por los años terminados en esas fechas, de acuerdo con las Normas Ecuatorianas de Contabilidad.


ASEMAS C.A.
SC- RNAE-2 No. 592
Guayaquil, mayo 28, 2010


C.P.A. Gustavo Acuña Morán
Gerente
RNCPA. 12,434


SUPERINTENDENCIA DE
COMPAÑÍAS
FECHA: 05 JUL 2011
Paola Vera García
REGISTRO DE SOCIEDADES - MACHALA

IMPORTADORA NORIMPORT C. LTDA
BALANCE GENERAL
Por los años terminados al 31 de diciembre 2009 y 2008
Expresados en U.S. dólares

| | <u>Notas</u> | <u>2009</u> | <u>%</u> | <u>2008</u> | <u>%</u> |
|---|--------------|------------------|----------------|------------------|----------------|
| ACTIVOS | | | | | |
| Activo Corriente | | | | | |
| Efectivo en caja y bancos | 3 | 200.090 | 5,27% | 222.147 | 6,44% |
| Cuentas por cobrar | 4 | 1.353.509 | 35,67% | 959.434 | 27,82% |
| Cuentas por cobrar compañías relacionadas | 5 | 168.625 | 4,44% | 301.473 | 8,74% |
| Inventarios | 6 | 1.459.583 | 38,47% | 1.224.147 | 35,50% |
| Total activo corriente | | 3.181.806 | 83,85% | 2.707.201 | 78,51% |
| Propiedad, planta y equipos, neto | 7 | 611.789 | 16,12% | 740.102 | 21,46% |
| Otros Activos | 8 | 972 | 0,03% | 972 | 0,03% |
| Total activos | | 3.794.567 | 100,00% | 3.448.275 | 100,00% |
| PASIVOS | | | | | |
| Pasivo corriente: | | | | | |
| Cuentas por pagar | 9 | 582.766 | 15,36% | 54.282 | 1,57% |
| Cuentas por pagar a compañías relacionadas | 5 | 574.415 | 15,14% | 255.741 | 7,42% |
| Total pasivo corriente | | 1.157.181 | 30,50% | 310.023 | 8,99% |
| Pasivo diferido | 7 | 17.557 | 0,46% | - | 0,00% |
| Pasivo a largo plazo | 10 | 1.534.545 | 40,44% | 2.080.878 | 60,35% |
| Total pasivos | | 2.709.282 | 71,40% | 2.390.901 | 69,34% |
| Patrimonio de los socios | | | | | |
| Capital social | 11 | 2.000 | 0,05% | 2.000 | 0,06% |
| Aporte para futura capitalización | | 829.507 | 21,86% | 829.507 | 24,06% |
| Reserva legal | | 2.664 | 0,07% | 2.664 | 0,08% |
| Resultados acumulados | | 223.203 | 5,88% | 405.410 | 11,76% |
| Utilidad (Pérdida) del ejercicio | 12 | 27.911 | 0,74% | - 182.207 | -5,28% |
| Total patrimonio de los socios | | 1.085.285 | 28,60% | 1.057.374 | 30,66% |
| Total pasivos y patrimonio de los socios | | 3.794.567 | 100,00% | 3.448.275 | 100,00% |

Las Notas adjuntas son parte integrante de los estados financieros

IMPORTADORA NORIMPORT C. LTDA
ESTADO DE RESULTADOS
 Por el período 1 de enero al 31 de diciembre 2009 y 2008
 Expresados en U.S. dólares

| | Notas | 2009 | % | 2008 | % |
|---|-------|------------------|----------------|-----------------|----------------|
| Ingresos | | | | | |
| Ventas | 2 (b) | 1.871.145 | 93,47% | 655.367 | 100,00% |
| Otros Ingresos | | 130.671 | 6,53% | 0 | 0,00% |
| Total Ingresos | | 2.001.815 | 100,00% | 655.367 | 100,00% |
| Costo de ventas | 2 (b) | 1.730.885 | 86,47% | 519.170 | 79,22% |
| Margen bruto | | 270.930 | 13,53% | 136.197 | 20,78% |
| Gastos de operación: | | | | | |
| Administración | | 13.524 | 0,68% | 6.753 | 1,03% |
| Ventas | | 226.758 | 11,33% | 300.297 | 45,82% |
| Total gastos operativos | | 240.282 | 12,00% | 307.050 | 46,85% |
| Utilidad (Pérdida) en operación | | 30.648 | 1,53% | -170.853 | -26,07% |
| Otros (Gastos) | | -2.736 | -0,14% | -11.354 | -1,73% |
| Utilidad (Pérdida) del ejercicio | 12 | 27.911 | 1,39% | -182.207 | -27,80% |

Las Notas adjuntas son parte integrante de los estados financieros

IMPORTADORA NORIMPORT C- LTDA.
ESTADO DE EVOLUCION DEL PATRIMONIO DE LOS SOCIOS
Por los años terminados el 31 de diciembre del 2009 y 2008
Expresado en U.S. dólares

| | <u>Capital social</u> | <u>Aporte para futuras capitalizaciones</u> | <u>Reserva legal</u> | <u>Resultado del Ejercicio</u> | <u>Resultados acumulados</u> | <u>Total</u> |
|---|-----------------------|---|--------------------------|------------------------------------|----------------------------------|------------------|
| Saldos al 31 de diciembre del 2007 | 2.000 | 829.507 | 2.664 | 0 | 405.410 | 1.239.581 |
| Pérdida del ejercicio 2008 | | | | -182.207 | | -182.207 |
| Saldos al 31 de diciembre del 2008 | 2.000 | 829.507 | 2.664 | -182.207 | 405.410 | 1.057.374 |
| Utilidad del ejercicio | | | | 27.911 | | 27.911 |
| Reclasificación del resultado del ejercicio 2008 | | | | 182.207 | -182.207 | 0 |
| Saldos al 31 de diciembre del 2009 | 2.000 | 829.507 | 2.664 | 27.911 | 223.203 | 1.085.285 |

Las Notas adjuntas son parte integrante de los estados financieros

IMPORTADORA NORIMPORT C. LTDA.
ESTADO DE FLUJO DE EFECTIVO
Por los años terminados el 31 de diciembre del 2009 y 2008
Expresados en U.S. dólares

| | <u>2009</u> | <u>2008</u> |
|---|--------------------------|--------------------------|
| <u>Flujo de efectivo proveniente de las actividades de operación</u> | | |
| Efectivo recibido de clientes | 1.618.443 | 1.405.970 |
| Efectivo pagado a proveedores y trabajadores | -1.245.929 | -529.907 |
| Otros gastos | -2.736 | 0 |
| Intereses por realizar | 0 | 0 |
| Efectivo neto provisto por las actividades de operación | <u>369.777</u> | <u>876.063</u> |
| <u>Flujo de efectivo de las actividades de inversión</u> | | |
| Ingreso por venta de propiedad, planta y equipo, | 154.500 | 0 |
| Efectivo neto utilizado en actividades de inversión | <u>154.500</u> | <u>0</u> |
| <u>Flujo de efectivo de actividades de financiamiento</u> | | |
| Disminucion pasivo a largo plazo | -546.334 | -1.330.774 |
| Efectivo neto utilizado en actividades de financiamiento | <u>-546.334</u> | <u>-1.330.774</u> |
| Disminución neto en efectivo en caja y bancos | -22.057 | -454.711 |
| Saldo al inicio del año | 222.147 | 676.858 |
| Saldo al final del año | <u>\$ 200.090</u> | <u>\$ 222.147</u> |

Las Notas adjuntas son parte integrante de los estados financieros

IMPORTADORA NORIMPORT C. LTDA.

ESTADO DE FLUJO DE EFECTIVO

Conciliación de la utilidad neta al efectivo neto provisto por las actividades de operación

Por los años terminados el 31 de diciembre del 2009 y 2008

Expresados en U.S. dólares

| | <u>2009</u> | <u>2008</u> |
|--|-----------------------|-------------------------|
| Utilidad del ejercicio | 27.911 | -182.207 |
| Depreciación | 95.960 | 96.018 |
| Utilidad en venta de activos fijos | -122.146 | 0 |
| Disminución en activos fijos por retiros | 0 | 13.565 |
| Cambio en activos y pasivos: | | |
| (Aumento) Disminución en cuentas por cobrar | -394.075 | 374.542 |
| (Aumento) Disminución en inventarios | -235.436 | 297.633 |
| Disminución en cuentas por cobrar relacionadas | 132.848 | 773.437 |
| Aumento (Disminución) en cuentas por pagar | 528.484 | -354.043 |
| Aumento en cuentas por pagar relacionadas | 318.674 | 255.741 |
| Aumento intereses diferidos por realizar | 17.557 | 0 |
| (Disminución) Anticipos de clientes | | -398.623 |
| Total cambios en activos y pasivos | <u>341.866</u> | <u>1.058.270</u> |
| Efectivo neto provisto por las actividades de operación | <u>369.777</u> | <u>876.063</u> |

Las Notas adjuntas son parte integrante de los estados financieros

IMPORTADORA NORIMPORT C. LTDA.

**NOTAS A LOS ESTADOS FINANCIEROS
POR LOS AÑOS TERMINADOS EL 31 DE DICIEMBRE DEL 2009 Y 2008**

PRINCIPALES POLITICAS CONTABLES

1. OPERACIONES.

Importadora Norimport C. Ltda. Es una compañía domiciliada en la ciudad de Machala y constituida el 31 de agosto de 1989. Sus operaciones consisten principalmente en la importación y compra local, de automotores y repuestos para vehículos y otros así como su comercialización

1. POLITICAS CONTABLES SIGNIFICATIVAS.

La Compañía lleva sus registros de contabilidad y prepara sus estados financieros de acuerdo con las normas de contabilidad emitidas por la Superintendencia de Compañías de la República del Ecuador, entidad encargada del control y vigilancia. La base de presentación es el costo histórico modificado con el efecto en el patrimonio por la aplicación de la Norma Ecuatoriana de Contabilidad NEC 17, conversión de estados financieros para efectos de aplicar el esquema de dolarización y las Normas de Corrección Monetaria contenidas en el reglamento de la Ley de Régimen Tributario Interno en vigencia hasta el 31 de diciembre de 1999.

Las NEC emitidas por la Federación Nacional de Contadores del Ecuador, en un número de 27 normas, son similares a sus correspondientes NIC de las cuales se derivan. Actualmente las NIC están siendo reemplazadas gradualmente por las NIIF que establecerán las bases de registro, preparación y presentación de los estados financieros de las sociedades. Con base a tal cambio la Superintendencia de Compañías mediante Resolución No. 4 publicada en el Registro Oficial No. 348 de septiembre del 2006, dispuso que las Normas Internacionales de Información Financiera NIIF sean de aplicación obligatoria por parte de las entidades sujetas a su control y vigilancia a partir del enero de 2009 de acuerdo a un cronograma establecido.

A continuación se resumen las principales políticas contables utilizadas por la compañía en la preparación de los estados financieros:

- a) **Caja y equivalentes de caja.**- Representa el saldo en efectivo disponible en caja y bancos locales.
- b) **Ventas y Costo de Ventas.**- Los ingresos por ventas son reconocidos en resultados en el periodo en que se emite la factura de ventas. El costo de ventas es reconocido en los resultados, simultáneamente a la emisión de la factura de ventas mediante la transferencia de los costos registrados en las cuentas de inventarios.
- c) **Provisión para Créditos Incobrables.**- La compañía no hace uso del porcentaje del 1% de provisión para cuentas incobrables permitido por la ley de Régimen Tributario Interno,
- d) **Valuación de Inventarios.**- Los inventarios están valuados al costo promedio, que no excede a los valores de mercado.

- e) **Valuación de propiedad, planta y equipos.**- Están registrados al costo de adquisición. El costo de las propiedades y equipos se deprecia de acuerdo con el método de línea recta en función de los años de vida útil estimada correspondiente a los siguientes porcentajes anuales establecidos por la Ley de Régimen Tributario Interno:

| <u>Activos</u> | <u>Tasas</u> |
|-----------------------------------|--------------|
| Edificios | 5% |
| Instalaciones | 10% |
| Muebles y Enseres | 10% |
| Equipos de oficina | 10% |
| Herramientas | 10% |
| Equipos de computación y software | 33% |
| Vehículos | 20% |

- f) **Participación de trabajadores.**- La participación de trabajadores se carga al resultado del año y se calcula aplicando el 15% sobre la utilidad de acuerdo con el Código de Trabajo. Al 31 de diciembre de 2009, la utilidad que la compañía generó fue producto de la venta de un terreno que por no ser la actividad principal de la empresa y atendiendo a lo dispuesto en la Ley de Régimen Tributario Interno no está sujeta al cálculo de la participación para trabajadores.
- g) **Impuesto a la renta.**- El impuesto a la renta del 25 % sobre las utilidades después de la participación de trabajadores se carga al resultado del año por el método del impuesto a pagar. Al 31 de diciembre de 2009, la compañía no ha registrado el valor que corresponde al Servicio de Rentas Internas.
- h). **Reserva para jubilación patronal.**- El código del Trabajo establece en el Artículo 219 la obligación por parte del empleador de constituir la provisión para la jubilación patronal a todos aquellos empleados que hayan cumplido un mínimo de 25 años de servicio en la compañía. La administración no ha contratado el estudio actuarial para determinar el valor que debe tener contabilizado por concepto de jubilación patronal y desahucio.
- i). **Reserva legal.**- La reserva legal se carga al resultado del año y se calcula sobre la utilidad neta anual en el 5 %. La ley requiere que esta reserva se establezca hasta un 20 % del capital social. Dicha reserva no puede distribuirse como dividendo en efectivo, excepto en caso de liquidación de la compañía, pero puede ser utilizada para cubrir pérdidas de operaciones o capitalizarse. Al 31 de diciembre del 2009, la empresa no ha calculado esta reserva debido a que el saldo de \$ 2,664 sobrepasa el porcentaje indicado.

3. Efectivo en Caja y Bancos

Al 31 de diciembre del 2009 y 2008, el saldo de este rubro está conformado por las siguientes cuentas:

| | | 2009 | 2008 |
|--------------------|------------|----------------|----------------|
| Caja general | | 13.329 | 8.022 |
| Bancos locales | | 183.860 | 211.224 |
| Banco del exterior | | 2.901 | 2.901 |
| Total | (a) | 200.090 | 222.147 |

- a) Los saldos indicados fueron arqueados y conciliados con registros independientes a los registros contables

4. Cuentas por cobrar

El siguiente es un resumen de las cuentas por cobrar al 31 de diciembre del 2009 y 2008.

| | | 2009 | 2008 |
|--------------------------------------|-----|------------------|----------------|
| Cientes | (a) | 364.586 | 922.742 |
| Anticipos a proveedores del exterior | (b) | 890.011 | 0 |
| Cuentas por cobrar empleados | | 5.773 | 12.456 |
| Retenciones en la fuente | (c) | 24.264 | 8.011 |
| CORPEI | | 1.355 | 1.000 |
| Crédito tributario IVA | (d) | 33.760 | -7.545 |
| Anticipo al Impuesto a la Renta | | 33.759 | 22.770 |
| Total | | 1.353.509 | 959.434 |

- a) Corresponde a saldos de clientes por venta de vehículos. También incluye cartera por venta de repuestos.
- b) Corresponde a valores entregados a las compañías proveedoras del exterior de vehículos y repuestos para ser comercializados en el país, principalmente corresponden a anticipos a la compañía Azgroup Inc. Las importaciones del año 2009 fueron de \$ 1'906.750,97
- c) Corresponde a retenciones en la fuente del impuesto a la renta del 1% \$ 18.170,65 y del 2% \$ 6.093,28
- d) Crédito Tributario del IVA, producto de las importaciones y compras locales
- e) Corresponde al valor del anticipo del impuesto a la renta pagado por la compañía.

5. Cuentas por cobrar y por pagar entre compañías relacionadas.

El siguiente es un resumen de las cuentas por cobrar relacionadas al 31 de diciembre del 2009 y 2008.

| | | | 2009 | 2008 |
|----------------------------------|--|--|----------------|----------------|
| QICSA | | | 0 | 200.628 |
| Radio WQ | | | 736 | 736 |
| Talleres Autocam Cía. Ltda | | | 21.487 | 21.487 |
| Prima Electronic | | | 11.928 | 11.927 |
| Imveresa | | | 330 | 330 |
| Inimporeli | | | 64.113 | 66.335 |
| Exportadora e Importadora Weldyn | | | 70.000 | 0 |
| Tekerros | | | 30 | 30 |
| Total Cuentas por cobrar | | | 168.625 | 301.473 |

El saldo de las cuentas por pagar relacionadas al 31 de diciembre del 2009 es el siguiente:

| | | | 2009 | 2008 |
|--|--|--|-----------------|----------------|
| Talleres Autocam Cía. Ltda. | | | 310.232 | 252.734 |
| Autofron | | | 264.012 | |
| Imveresa | | | 171 | 3.007 |
| Total Cuentas por Pagar | | | 574.415 | 255.741 |
| Posición neta pasiva de las cuentas por cobrar relacionadas | | | -405.790 | 45.732 |

6. Inventarios

Al 31 de diciembre del 2009 y 2008, los saldos de los inventarios se conforman así:

| | | | 2009 | 2008 |
|--------------------------|--|------------|------------------|------------------|
| Vehículos | | | | 4.748 |
| Repuestos para vehículos | | | 1.459.583 | 1.219.399 |
| Total | | (a) | 1.459.583 | 1.224.147 |

Los inventarios al 31 de diciembre del 2009, por \$ 1'459.583, no fueron observados físicamente, debido a que fuimos contratados con fecha posterior al cierre del ejercicio 2009, sin embargo hemos realizado pruebas de auditorías a las transacciones de compras y ventas en el ejercicio 2009 así como a los movimientos del primer trimestre del año 2010 con la finalidad de comprobar el cumplimiento de los procedimientos de control interno y el acatamientos de la ley de impuesto a la renta.

7. Propiedad, planta y equipos

En el periodo enero 1 al 31 de diciembre del 2009, el movimiento de la propiedad, planta y equipos es el siguiente:

| | Saldo al 31/12/2008 | (Retiros) | Saldo al 31/12/2009 |
|------------------------------------|------------------------|-----------------|------------------------|
| Terreno | 35.000 | -32.354 | 2.646 |
| Edificio e instalaciones | 714.391 | | 714.391 |
| Muebles y Enseres, | 699 | | 699 |
| Mauinaria, equipos e instalaciones | 603.832 | | 603.832 |
| Equipos de computación | 35.619 | | 35.619 |
| Vehículos | 23.073 | | 23.073 |
| Otros activos fijos | 1.630 | | 1.630 |
| Subtotal | 1.414.243 | -32.354 | 1.381.890 |
| Depreciación Acumulada | -674.141 | -95.960 | -770.101 |
| Total activo fijo neto | 740.102 | -128.314 | 611.789 |

La compañía vendió un terreno por un valor de \$ 157.146, transacción que originó una utilidad en venta de activos fijos por \$ 122,146. Esta operación fue a crédito y la compañía al 31 de diciembre de 2009 ha registrado los intereses por realizar en una cuenta de pasivo diferido por valor de \$ 17.557.

8. Otros Activos.

El saldo de \$ 972, Al 31 de diciembre del 2009 y 2008 está representado por las inversiones que mantiene la compañía en el capital accionario de las empresas Talleres Autocam S.A., y Autofron S.A., la empresa no ha registrado el valor patrimonial proporcional de estas acciones al 31 de diciembre de 2009.

9. Cuentas por pagar

Al 31 de diciembre del 2009 y 2008 las cuentas por pagar se conformaban así:

| | 2009 | 2008 |
|--------------------------|----------------|---------------|
| Proveedores locales | 544.622 | 53.160 |
| Proveedores del exterior | 33.455 | 0 |
| Obligaciones con el IESS | 648 | 645 |
| Obligaciones con el SRI | 3.818 | 477 |
| varios | 225 | 0 |
| Total | 582.766 | 54.282 |

Las cuentas por pagar corresponden al giro normal del negocio y el capital de trabajo de la empresa es positivo. El incremento del pasivo de proveedores esta en relación con el incremento en el inventario y en las ventas del ejercicio 2009 con relación al 2008.

10. Pasivo a largo plazo

Al 31 de diciembre del 2009 la deuda a largo plazo es la siguiente:

| | 2009 | 2008 |
|-----------------------|------------------|------------------|
| Dr. Welmer Quezada N. | 1.534.545 | 2.080.878 |
| | 1.534.545 | 2.080.878 |

La deuda a largo plazo corresponde a entregas del Sr. Dr. Welmer Quezada, quien hasta el ejercicio 2008 fue el socio principal de la compañía. Estas entregas de dinero no generan costo financiero para la empresa y su valor está cubierto por el capital de trabajo de la compañía

11. Capital Social

Al 31 de diciembre del 2009, las aportaciones al capital social de IMPORTADORA NORIMPORT C. LTDA. Se constituyen de la siguiente manera:

| Socios | % | Aportaciones |
|----------------------------|----------------|--------------|
| Sra. Maria Gabriela Granda | 49,90% | 998 |
| Ing. Welmer Quezada Loayza | 0,05% | 1 |
| Sra Maria Marcela Aveiga | 49,90% | 998 |
| Eco. Yadira Quezada Romero | 0,05% | 1 |
| Ing. Edison Quezada Loayza | 0,05% | 1 |
| Weldyn Quezada Loayza | 0,05% | 1 |
| Total | 100,00% | 2.000 |

En el ejercicio 2009 el Dr. Welmer Quezada N., y la Sra. Nora Loayza Encarnación transfirieron sus aportaciones a la Sra. María Gabriela Granda y al Ing. Welmer Quezada Loayza.

12. Impuesto a la renta

a) Tasa de Impuesto.-

El impuesto a la renta se calcula a una tasa del 25 % sobre las utilidades tributables. En caso de que la compañía reinvierta sus utilidades en el país, la tasa del impuesto a la renta sería del 15 % sobre el monto reinvertido, siempre y cuando efectúen el correspondiente aumento de capital hasta el 31 de diciembre del siguiente año.

b) Auditoría tributaria.

La compañía no ha sido fiscalizada sobre los resultados económicos de los años: 2008 y 2009.

c) Conciliación tributaria.

Las partidas que principalmente afectaron la utilidad contable de la compañía, para la determinación de la utilidad tributaria del año 2009, fueron las siguientes:

| | | |
|---|--------------------|--|
| Utilidad contable antes de participación laboral e Impuesto a la Renta | \$ 27.911 | |
| | | |
| Partidas de conciliación | | |
| | | |
| Menos: | | |
| 15 % Participación Trabajadores | 4.187 | |
| | | |
| Utilidad tributable | \$ 27.911 | |
| | | |
| Impuesto a la Renta causado | 6.978 | |
| | | |
| Menos: | | |
| Anticipo de impuesto a la renta | 22.770 | |
| Retenciones de Impuesto a la renta en el ejercicio | 24.264 | |
| | | |
| Saldo a favor del Contribuyente | \$ (40.056) | |
| | | |
| El 15% de participación para trabajadores, no se lo considera para el cálculo del Impuesto a la Renta, debido a que la utilidad que originó la empresa en el 2009, corresponde a la venta de un terreno, actividad distinta al objeto principal de la empresa. | | |

13. Eventos Subsecuentes.

Entre el 31 de diciembre del 2009 y la fecha de preparación del presente informe, mayo 28, 2010, no se han producido eventos laborales, administrativos, políticos y económicos que afecten los estados financieros de Importadora Norimport C. Ltda.

14. Derechos de Autor.

La compañía Importadora Norimport C. Ltda., al 31 de diciembre del 2009 no ha realizado transacciones que guarden relación con el cumplimiento de las Normas sobre Derecho de Autor.

15. Normas Internacionales de Información Financiera – NIIF

Con fecha 20 de Noviembre del 2008, la Superintendencia de Compañía del Ecuador, emitió la Resolución No.08.G.DSC.010, que entre otros puntos comprende el siguiente cronograma de adopción e implementación:

a.- Aplicaran a partir del 1 de Enero del 2010: las Compañías y los entes sujetos y regulados por la ley de Mercado de Valores, así como todas las Compañías que ejercen actividades de auditoría externa.

b.- Aplicaran a partir del 1 de enero del 2011: las Compañías que tengan Activos Totales iguales o superiores a UD \$4'000,000 al 31 de Diciembre del 2007

c.- Aplicarán a partir del 1 de Enero del 2012: Las demás compañías no consideradas en los grupos anteriores.

Se establece el año 2011 como periodo de transición; para tal efecto este grupo de compañías deberán elaborar y presentar sus estados financieros comparativos con observancia de las Normas Internacionales de Información –financiera "NIFF" a partir del año 2011.