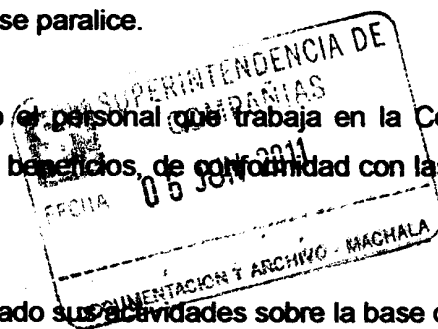


**EXPLOMARSA S.A.**  
**INFORME DE GERENCIA AÑO 2010**

En calidad de Gerente y cumplimiento con todos los Estatutos de la Compañía, informo a ustedes sobre mi gestión Administrativa en el presente periodo de conformidad con el reglamento expedido por la Superintendencia de Compañías.

- 1.1** La Compañía **EXPLOMARSA S.A.**, se constituyo el 10 Julio del 2006 a partir de esta fecha se han desarrollado las actividades de acuerdo a los objetivos con los que se creo. En el campo administrativo se ha dado cumplimiento con las disposiciones legales, en especial de la Superintendencia de Compañías y del Ministerio de Finanzas. En el campo Financiero, se ha procedido a implantar el sistema de Contabilidad, capaz de obtener información de manera oportuna, para una adecuada toma de decisiones.
- 1.2** La Compañía en el Presente Ejercicio Económico inicia sus actividades en el mes de 20 de Julio/2006, durante este periodo no ha efectuado transacciones, luego el 10/Noviembre se actualiza su RUC con la actividad de criaderos de mariscos de aquí en adelante se han efectuado transacciones que afecten al Estado de Resultados.
- 1.3** En la calidad de Gerente de la Compañía, siempre se ha dado cumplimiento a las disposiciones dadas por la Junta General de la Compañía, para poder alcanzar los objetivos previstos.
- 1.4** La Compañía en el tiempo de vida jurídica con relación al aspecto administrativo, siempre ha estado presta a brindar el apoyo debido a sus colaboradores, capaz que ninguna de sus actividades se paralice.
- En el aspecto laboral, todo el personal que trabaja en la Compañía, ha percibido sus remuneraciones y todos los beneficios, de conformidad con las disposiciones de Ley que rigen a respecto.
- 1.5** La Compañía ha desarrollado sus actividades sobre la base de los bienes que posee.
- 1.6** Análisis de la Situación Financiera.



**ANALISIS FINANCIERO VERTICAL DEL BALANCE GENERAL (AÑO 2010)**

<b><u>NOMBRE DE LA CUENTA</u></b>	<b><u>VALOR</u></b>	<b><u>PORCENTAJE</u></b>
<b><u>ACTIVOS</u></b>		
ACTIVOS CORRIENTES	57,767.21	23.32 %
ACTIVOS FIJOS	190,000.00	76.68 %
ACTIVOS DIFERIDOS	00.00	0.00 %
<b>TOTAL ACTIVOS</b>	<b>247,767.21</b>	<b>100.00 %</b>

**PASIVOS**

CORRIENTES	60,255.88	24.32 %
LARGO PLAZO	59,665.13	24.08 %

**PATRIMONIO**

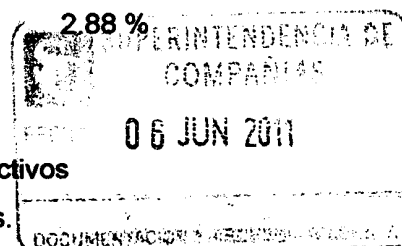
	127,846.20	51.60 %
<b>TOTAL PASIVO Y PATRIMONIO</b>	<b>247,767.21</b>	<b>100.00 %</b>

**ANALISIS FINANCIERO VERTICAL DEL ESTADO DE PERDIDAS Y GANACIAS****(AÑO 2010)**

<b><u>NOMBRE DE LA CUENTA</u></b>	<b><u>VALOR</u></b>	<b><u>PORCENTAJE</u></b>
INGRESOS	821,247.90	100.00 %
- EGRESOS	782,931.56	95.33 %
UTILIDAD ANTES 15% P.EMPLD	38,316.34	4.67 %
- 15% PARTICIP. EMPLEADOS	5,747.45	0.70
UTILIDAD ANTES 25%	35,688.51	3.97 %
- 25% IMP. RENTA	8,922.13	1.09 %
UTILIDAD DEL EJERCICIO	26,766.38	2.88 %


**COMENTARIOS DEL BALANCE GENERAL**

- Ⓐ Los Activos Corrientes representan el 23.32 % del total de Activos
- Ⓐ Los Activos Fijos representan el 76.68 % del total de Activos.
- Ⓐ Los Activos Diferidos representan el 0.00% del total de Activos.
- Ⓐ Los Pasivos Corrientes representan el 24.32 % del total de los Pasivos.
- Ⓐ Los Pasivos Largo Plazo representan el 24.08 % del total de los Pasivos.
- Ⓐ El Patrimonio representa 51.60 % del Total del Patrimonio.

**COMENTARIOS DEL ESTADO DE ESTADO DE PERDIDAS Y GANANCIAS**

- Ⓐ Los Ingresos ascienden al valor US 821,247.90 que representan el 100 %
- Ⓐ Los Gastos ascienden al valor US 782,931.56 que representa el 95.33 %
- Ⓐ La Utilidad del Ejercicio representa el 2.88 % después de la repartición de utilidades a empleados que representan 0.70 % y el impuesto a la renta que representa el 1.09 % según a los ingresos.

Atentamente.



Ing. Yu Qi Jun  
Cl. 1714395470

