

SRI**SERVICIO DE RENTAS INTERNAS
COMPROBANTE ELECTRONICO PARA PAGO****Identificación de pago****RUC****CEP#(Número de Serie)****Código Impuesto****Impuesto****Tipo de Formulario****Declaración sin valor a pagar**

0791723213001

990262137247

1021

Renta Sociedades

101

RESUMEN DE DATOS**Razón Social****Periodo Fiscal****Fecha de Declaración****Hora de Declaración****Fecha de Vencimiento****Fecha Máxima de Pago****MERCANTIL DE FRUTAS TROPICALES MERFRUIT S.A.**

2008

13/04/2009

12:44:57 PM

13/04/2009

13/04/2009

VALORES A PAGAR**Total Impuesto a Pagar**

\$ 0.00

Intereses por mora

\$ 0.00

Multas

\$ 0.00

Total a Pagar

\$ 0.00

FORMAS DE PAGO**Débito Bancario, Efectivo, Cheque**


\$ 0.00

Compensaciones

\$ 0.00

Notas de Crédito

\$ 0.00



SERVICIO DE RENTAS INTERNAS


RUC: 0791723213001

RAZON SOCIAL: MERCANTIL DE FRUTAS TROPICALES MERFRUIT S.A.

IMPUESTO: FORMULARIO 101.- Impuesto a la Renta Sociedades

PERIODO FISCAL: 01/2008 (mm/yyyy)

CAMPO	DESCRIPCION	VALOR
031	ORIGINAL - SUSTITUTIVA -----	ORIGINAL
102	AÑO -----	2008
198	No. ID REPRESENTANTE LEGAL -----	0703012757
199	RUC CONTADOR -----	0911613917001
201	RUC -----	0791723213001
202	RAZÓN SOCIAL -----	MERCANTIL DE FRUTAS TR
311	Caja, bancos -----	170.64
315	Cuentas y documentos por cobrar clientes no relacionados locales / Corrient	29,553.52
319	Otras cuentas y documentos por cobrar de no relacionados locales / Corrient	47,079.84
324	Crédito tributario a favor del sujeto pasivo (Renta) -----	15,890.13
7	Inventario de suministros y materiales -----	7,895.60
339	TOTAL ACTIVO CORRIENTE -----	100,589.73
345	Equipo de computación y software -----	442.29
369	TOTAL ACTIVOS FIJOS -----	442.29
399	TOTAL DEL ACTIVO -----	101,032.02
415	Obligaciones con instituciones financieras locales / Corriente -----	38,214.49
421	Otras cuentas y documentos por pagara no relacionados locales / Corriente	5,265.60
423	Impuesto a la renta por pagar del ejercicio -----	13,123.36
439	TOTAL PASIVO CORRIENTE -----	56,603.45
499	TOTAL DEL PASIVO -----	56,603.45
501	Capital suscrito y/o asignado -----	2,000.00
513	Utilidad no distribuida ejercicios anteriores -----	5,213.11
517	Utilidad del ejercicio -----	37,215.46
598	TOTAL PATRIMONIO NETO -----	44,428.57
599	TOTAL PASIVO Y PATRIMONIO -----	101,032.02
601	Ventas netas locales gravadas con tarifa 12% -----	2,063.78
602	Ventas netas locales gravadas con tarifa 0% -----	4,342,639.49
699	TOTAL INGRESOS -----	4,344,703.27
702	Compras netas locales de bienes no producidos por el sujeto pasivo -----	4,185,498.68
722	Gasto - Honorarios profesionales y dietas -----	1,049.12
3	Gasto - Mantenimiento y reparaciones -----	186.56
730	Gasto - Combustibles -----	493.00
734	Gasto - Suministros y materiales -----	1,021.57
736	Gasto - Transporte -----	94,004.40
758	Gasto - Intereses pagados a terceros relacionados / Local -----	8,070.10
776	Impuestos, contribuciones y otros -----	1,773.88
790	Gasto - Pagos por otros servicios -----	2,267.14
797	SUBTOTAL COSTO -----	4,185,498.68
798	SUBTOTAL GASTO -----	108,865.77
799	TOTAL COSTOS Y GASTOS -----	4,294,364.45
801	UTILIDAD DEL EJERCICIO -----	50,338.82
814	Gastos no deducibles locales -----	2,154.62
829	UTILIDAD GRAVABLE -----	52,493.44
842	Saldo utilidad gravable -----	52,493.44
849	Total impuesto causado -----	13,123.36



SERVICIO DE RENTAS INTERNAS

RUC: 0791723213001

RAZON SOCIAL: MERCANTIL DE FRUTAS TROPICALES MERFRUIT S.A.

IMPUESTO: FORMULARIO 101.- Impuesto a la Renta Sociedades

PERIODO FISCAL: 01/01/2008 (dd/mm/yyyy)


CAMPO	DESCRIPCION	VALOR
852	Retenciones en la fuente realizadas en el ejercicio fiscal -----	15,311.48
869	SALDO A FAVOR DEL CONTRIBUYENTE -----	2,188.12
879	Anticipo próximo año -----	11,030.83
921	FORMA DE PAGO -----	Declaración Sin Valor
922	BANCO -----	SRI (DECLARACIONES EN

Firma Representante Legal

C.I. 0703012757

Firma Contador (a)

C.I. 0911613917001



FORMULARIO DECLARACIÓN DEL IMPUESTO A LA RENTA Y PRESENTACIÓN

101

DE BALANCES FORMULARIO ÚNICO SOCIEDADES Y

No. FORMULARIO

Resolución No.

ESTABLECIMIENTOS PERMANENTES

17385095

NAC-DGER2008-1520

100 IDENTIFICACIÓN DE LA DECLARACIÓN

(O)ORIGINAL - (S)SUSTITUTIVA

031 O

AÑO 102 2008

No. FORMULARIO QUE SUSTITUYE

104

200 IDENTIFICACIÓN DEL SUJETO PASIVO

EXPEDIENTE

203

RUC 201 0791723213001

202 MERCANTIL DE FRUTAS TROPICALES MERFRUIT S.A.

OPERACIONES CON PARTES RELACIONADAS DEL EXTERIOR EN EL EJERCICIO FISCAL (INFORMATIVO)

Activo con partes relacionadas del exterior	011	0	Ingreso con partes relacionadas del exterior	013	0
Pasivo con partes relacionadas del exterior	012	0	Egreso con partes relacionadas del exterior	014	0
TOTAL OPERACIONES CON PARTES RELACIONADAS DEL EXTERIOR (011 + 012 + 013 + 014)				015	0

ESTADO DE SITUACIÓN

ESTADO DE RESULTADOS

ACTIVO

INGRESOS

ACTIVO CORRIENTE		Ventas netas locales gravadas con tarifa 12%		601	2,063.78
Caja, bancos	311	170.64	Ventas netas locales gravadas con tarifa 0%	602	4,342,639.49
Inversiones corrientes	312	0	Exportaciones netas	603	0
Cuentas y documentos por cobrar clientes - corriente			Otros ingresos provenientes del exterior	604	0
Relacionados / Locales	313	0	Rendimientos financieros	605	0
Relacionados / Del exterior	314	0	Otras rentas gravadas	606	0
No relacionados / Locales	315	29,553.52	Utilidad en venta de activos fijos	607	0
No relacionados / Del exterior	316	0	Dividendos percibidos locales	608	0
Otras cuentas y documentos por cobrar - corriente			Rentas exentas provenientes de donaciones y aportaciones		
Relacionados / Locales	317	0	De recursos públicos	609	0
Relacionados / Del exterior	318	0	De otras locales	610	0
No relacionados / Locales	319	47,079.84	Del exterior	611	0
No relacionados / Del exterior	320	0	Otras rentas exentas	612	0
(-) Provisión cuentas incobrables	321	0	TOTAL INGRESOS (Sumar del 601 al 612)	699	4,344,703.27
Crédito tributario a favor del sujeto pasivo (IVA)	323	0			
Crédito tributario a favor del sujeto pasivo (RENTA)	324	15,890.13	Ventas netas de activos fijos (informativo)	691	0
Inventario de materia prima	325	0	Ingresos por reembolso como intermediario (informativo)	692	0
Inventario de productos en proceso	326	0			
Inventario de suministros y materiales	327	7,895.6			
Inventario de prod. terminados y mercad. en almacén	328	0			
Mercaderías en tránsito	329	0			
Inventario repuestos, herramientas y accesorios	330	0	Inventario inicial de bienes no producidos por		
Activos pagados por anticipado	331	0	el sujeto pasivo	701	0
Otros activos corrientes	332	0	Compras netas locales de bienes no producidos por		
TOTAL ACTIVO CORRIENTE	339	100,589.73	el sujeto pasivo	702	4,185,498.68

COSTOS Y GASTOS

COSTO

GASTO

Inventario inicial de bienes no producidos por

el sujeto pasivo

701 0

Compras netas locales de bienes no producidos por

el sujeto pasivo

702 4,185,498.68

ACTIVO FIJO		Importaciones de bienes no producidos por	
Inmuebles (excepto terrenos)	341 <input type="text" value="0"/>	el sujeto pasivo	703 <input type="text" value="0"/> 704 <input type="text" value="0"/>
Naves, aeronaves, barcas y similares	342 <input type="text" value="0"/>	(-) Inventario final de bienes no producidos por	
Muebles y enseres	343 <input type="text" value="0"/>	el sujeto pasivo	705 <input type="text" value="0"/>
Maquinaria, equipo e instalaciones	344 <input type="text" value="0"/>	Inventario inicial de materia prima	706 <input type="text" value="0"/>
Equipo de computación y software	345 <input type="text" value="442.29"/>	Compras netas locales de materia prima	707 <input type="text" value="0"/>
Vehículos, equipo de transporte y camiónero móvil	346 <input type="text" value="0"/>	Importaciones de materia prima	708 <input type="text" value="0"/>
Otros activos fijos	347 <input type="text" value="0"/>	(-) Inventario final de materia prima	709 <input type="text" value="0"/>
(-) Depreciación acumulada activo fijo	348 <input type="text" value="0"/>	Inventario inicial de productos en proceso	710 <input type="text" value="0"/>
Terrenos	349 <input type="text" value="0"/>	(-) Inventario final de productos en proceso	711 <input type="text" value="0"/>
Obras en proceso	350 <input type="text" value="0"/>	Inventario inicial de productos terminados	712 <input type="text" value="0"/>
TOTAL ACTIVO FIJOS	369 <input type="text" value="442.29"/>	(-) Inventario final de productos terminados	713 <input type="text" value="0"/>
ACTIVO DIFERIDO (INTANGIBLE)		Sueldos, salarios y demás remuneraciones que	
Marcas, patentes, derechos de llave y otros similares	371 <input type="text" value="0"/>	constituyen materia gravada del IESS	715 <input type="text" value="0"/> 716 <input type="text" value="0"/>
Gastos de organización y constitución	373 <input type="text" value="0"/>	Beneficios sociales, indemnizaciones y otras remuneraciones	
Gastos de investigación, exploración y similares	375 <input type="text" value="0"/>	que no constituyen materia gravada del IESS	717 <input type="text" value="0"/> 718 <input type="text" value="0"/>
Otros activos diferidos	377 <input type="text" value="0"/>	Aporte a la seguridad social (incluye fondo de reserva)	719 <input type="text" value="0"/> 720 <input type="text" value="0"/>
(-) Amortización acumulada	378 <input type="text" value="0"/>	Honorarios profesionales y dietas	721 <input type="text" value="0"/> 722 <input type="text" value="1,049.12"/>
TOTAL ACTIVO DIFERIDO	379 <input type="text" value="0"/>	Honorarios a extranjeros por servicios ocasionales	723 <input type="text" value="0"/> 724 <input type="text" value="0"/>
ACTIVO LARGO PLAZO		Arrendamiento de inmuebles	
Inversiones largo plazo / Acciones y participaciones	381 <input type="text" value="0"/>	Mantenimiento y reparaciones	727 <input type="text" value="0"/> 728 <input type="text" value="186.56"/>
Inversiones largo plazo / Otras	382 <input type="text" value="0"/>	Combustibles	729 <input type="text" value="0"/> 730 <input type="text" value="493"/>
Cuentas y documentos por cobrar clientes - largo plazo		Promoción y publicidad	731 <input type="text" value="0"/> 732 <input type="text" value="0"/>
Relacionados / Locales	383 <input type="text" value="0"/>	Suministros y materiales	733 <input type="text" value="0"/> 734 <input type="text" value="1,021.57"/>
Relacionados / Del exterior	384 <input type="text" value="0"/>	Transporte	735 <input type="text" value="0"/> 736 <input type="text" value="94,004.4"/>
No relacionados / Locales	385 <input type="text" value="0"/>	Provisiones / Para jubilación patronal	737 <input type="text" value="0"/> 738 <input type="text" value="0"/>
No relacionados / Del exterior	386 <input type="text" value="0"/>	Provisiones / Para desahucio	739 <input type="text" value="0"/> 740 <input type="text" value="0"/>
Otras cuentas y documentos por cobrar - largo plazo		Provisiones / Para cuentas incobrables	742 <input type="text" value="0"/>
Relacionados / Locales	387 <input type="text" value="0"/>	Provisiones / Otras provisiones	743 <input type="text" value="0"/> 744 <input type="text" value="0"/>
Relacionados / Del exterior	388 <input type="text" value="0"/>	Arrendamiento mercantil / Local	745 <input type="text" value="0"/> 746 <input type="text" value="0"/>
No relacionados / Locales	389 <input type="text" value="0"/>	Arrendamiento mercantil / Del exterior	747 <input type="text" value="0"/> 748 <input type="text" value="0"/>
No relacionados / Del exterior	390 <input type="text" value="0"/>	Comisiones / Local	749 <input type="text" value="0"/> 750 <input type="text" value="0"/>
(-) Provisión cuentas incobrables	391 <input type="text" value="0"/>	Comisiones / Del exterior	751 <input type="text" value="0"/> 752 <input type="text" value="0"/>
Otros activos largo plazo	392 <input type="text" value="0"/>	Intereses bancarios	
TOTAL ACTIVO LARGO PLAZO	397 <input type="text" value="0"/>	Local	753 <input type="text" value="0"/> 754 <input type="text" value="0"/>
TOTAL DEL ACTIVO (339 + 369 + 379 + 397)	399 <input type="text" value="101,032.02"/>	Del exterior	755 <input type="text" value="0"/> 756 <input type="text" value="0"/>
PASIVO		Intereses pagados a terceros	
PASIVO CORRIENTE		Relacionados / Local	757 <input type="text" value="0"/> 758 <input type="text" value="8,070.1"/>
Cuentas y documentos por pagar proveedores - corriente		Relacionados / Del exterior	759 <input type="text" value="0"/> 760 <input type="text" value="0"/>
Relacionados / Locales	411 <input type="text" value="0"/>	No relacionados / Local	761 <input type="text" value="0"/> 762 <input type="text" value="0"/>
Relacionados / Del exterior	412 <input type="text" value="0"/>	No relacionados / Del exterior	763 <input type="text" value="0"/> 764 <input type="text" value="0"/>
No relacionados / Locales	413 <input type="text" value="0"/>	Pérdida en venta de activos / Relacionadas	765 <input type="text" value="0"/> 766 <input type="text" value="0"/>
No relacionados / Del exterior	414 <input type="text" value="0"/>	Pérdida en venta de activos / No relacionadas	767 <input type="text" value="0"/> 768 <input type="text" value="0"/>
Obligaciones con instituciones financieras - corriente		Otras pérdidas	769 <input type="text" value="0"/> 770 <input type="text" value="0"/>
Locales	415 <input type="text" value="38,214.49"/>	Seguros y reaseguros (primas y cesiones)	771 <input type="text" value="0"/> 772 <input type="text" value="0"/>
Del exterior		Costos indirectos asignados desde el exterior	

Del exterior	416	0	Gastos indirectos asignados usual en exterior	773	0	774	0
Préstamos de accionistas / Locales	417	0	por partes relacionadas	775	0		
Préstamos de accionistas / Del exterior	418	0	Gastos de gestión			776	1,773.88
Otras cuentas y documentos por pagar - corriente			Impuestos, contribuciones y otros				
Relacionados / Locales	419	0	Gastos de viaje	777	0	778	0
Relacionados / Del exterior	420	0	IVA que se carga al costo o gasto	779	0	780	0
No relacionados / Locales	421	5,265.6	Depreciación de activos fijos / Acelerada	781	0	782	0
No relacionados / Del exterior	422	0	Depreciación de activos fijos / No acelerada	783	0	784	0
Impuesto a la renta por pagar del ejercicio	423	13,123.36	Amortizaciones	785	0	786	0
Participación trabajadores por pagar del ejercicio	424	0	Servicios públicos	787	0	788	0
Transferencias casa matriz y sucursales (del exterior)	425	0	Pagos por otros servicios	789	0	790	2,267.14
Crédito a mutuo	426	0	Pagos por otros bienes	791	0	792	0
Obligaciones emitidas corto plazo	427	0	TOTAL COSTOS	797	4,185,498.68		
Provisiones	428	0	TOTAL GASTOS	798	108,865.77		
TOTAL PASIVO CORRIENTE	439	56,603.45	TOTAL COSTOS Y GASTOS (797 + 798)	799	4,294,364.45		
PASIVO LARGO PLAZO							
Cuentas y documentos por pagar proveedores - largo plazo			Baja de inventario (informativo)	794	0		
Relacionados / Locales	441	0	Pago por reembolso como reembolsante (informativo)	795	0		
Relacionados / Del exterior	442	0	Pago por reembolso como intermediario (informativo)	796	0		
No relacionados / Locales	443	0					
No relacionados / Del exterior	444	0					
Obligaciones con instituciones financieras - largo plazo			CONCILIACIÓN TRIBUTARIA				
Locales	445	0					
Del exterior	446	0	UTILIDAD DEL EJERCICIO (Si 699 - 799 mayor a 0)	801	50,338.82		
Préstamos de accionistas / Locales	447	0	PERDIDA DEL EJERCICIO (Si 699 - 799 menor a 0)	802	0		
Préstamos de accionistas / Del exterior	448	0	(-) 15% Participación a trabajadores	811	0		
Otras cuentas y documentos por pagar - largo plazo			(-) 100% Dividendos percibidos exentos (Campo 608)	812	0		
Relacionados / Locales	449	0	(-) 100% Otras rentas exentas (609+610+611+612)	813	0		
Relacionados / Del exterior	450	0	(+) Gastos no deducibles locales	814	2,154.62		
No relacionados / Locales	451	0	(+) Gastos no deducibles del exterior	815	0		
No relacionados / Del exterior	452	0	(+) Gastos incurridos para generar ingresos exentos	816	0		
Transferencias casa matriz y sucursales (del exterior)	453	0	(+) Participación trabajadores atribuibles a ingresos exentos	817	0		
Crédito a mutuo	454	0	(-) Amortización pérdidas tributarias de años anteriores	818	0		
Obligaciones emitidas largo plazo	455	0	(-) Deducciones por leyes especiales	819	0		
Provisiones para jubilación patronal	456	0	(+) Ajuste por precios de transferencia	820	0		
Provisiones para desahucio	457	0	(-) Deducción por incremento neto de empleados	821	0		
Otras provisiones	458	0	(-) Deducción por pago a trabajadores con discapacidad	822	0		
TOTAL PASIVO LARGO PLAZO	469	0					
Pasivos diferidos	479	0	UTILIDAD GRAVABLE	829	52,493.44		
Otros pasivos	489	0	PERDIDA	839	0		
TOTAL DEL PASIVO (439 + 469 + 479 + 489)	499	56,603.45					
PATRIMONIO NETO							
Capital suscrito y/o asignado	501	2,000	Utilidad a reinvertir y capitalizar	841	0		
(-) Capital suscrito no pagado, acciones en tesorería	503	0	Saldo utilidad gravable	842	52,493.44		
Aportes de socios o accionistas para futura			Total impuesto causado	849	13,123.36		
			(-) Anticipo pagado	851	0		
			(-) Retenciones en la fuente realizadas en el	852	15,311.48		

ejercicio fiscal			
capitalización	505	0 (-) Retenciones por dividendos anticipados	853 0
Reserva legal	507	0 (-) Retenciones por ingresos provenientes del exterior	854 0
Otras reservas	509	0 (-) Crédito tributario de años anteriores	855 0
Utilidad no distribuida ejercicios anteriores	513	5,213.11 (-) Exoneración por leyes especiales	856 0
(-) Pérdida acumulada ejercicios anteriores	515	0	
Utilidad del ejercicio	517	37,215.46 IMPUESTO A LA RENTA A PAGAR	859 0
(-) Pérdida del ejercicio	519	0 SALDO A FAVOR DEL CONTRIBUYENTE	869 2,188.12
TOTAL PATRIMONIO NETO	598	44,428.57	
TOTAL PASIVO Y PATRIMONIO	599	101,032.02 Anticipo próximo año (fórmula)	879 11,030.83

Pago previo (informativo)

890 0

DETALLE DE IMPUTACIÓN AL PAGO (Para declaraciones sustitutivas)

Impuesto 897 0 Interés 898 0 Multa 899 0

VALORES A PAGAR Y FORMA DE PAGO (Luego de imputación al pago en declaraciones sustitutivas)

Total impuesto a pagar (859 - 897) 902 0

Interés por mora 903 0

Multas 904 0

TOTAL PAGADO (902 + 903 + 904) 999 0

Mediante cheque, débito bancario, efectivo u otras formas de pago

905 0

Mediante Compensaciones

906 0

Mediante Notas de Crédito

907 0

DETALLE DE NOTAS DE CRÉDITO

N/C No. 908 N/C No. 910 N/C No. 912 N/C No. 914

Valor USD 909 0 Valor USD 911 0 Valor USD 913 0 Valor USD 915 0

DETALLE DE COMPENSACIONES

Resolución No. 916 Resolución No. 918

Valor USD 917 0 Valor USD 919 0

Declaro que los datos proporcionados en este documento son exactos y verdaderos, por lo que asumo la responsabilidad legal que de ella se deriven (Art. 101 de la L.O.R.T.I.)

No. ID REPRESENTANTE LEGAL 198 0703012757

RUC CONTADOR 199 0911613917001

FORMA DE PAGO 921 no existe dato

BANCO 922 SERVICIO DE RENTAS INTERNAS

La presente información reposa en la base de datos del SRI, conforme la declaración realizada por el contribuyente

Numero Serial: 990262137247

Fecha Recaudación: 13/04/2009