

**INFORME DE COMISARIO
A LA JUNTA GENERAL DE ACCIONISTAS
DE LA COMPAÑÍA DISTRIBUIDORA NACIONAL DE AUTOMOTORES S. A.
POR EL EJERCICIO TERMINADO AL 31 DE DICIEMBRE DEL 2009**

Quito, Marzo 25 de 2010

Señores

PRESIDENTE Y ACCIONISTAS DE LA COMPAÑÍA DINA S. A.

Presente.

De acuerdo con disposiciones legales y estatutarias, en mi calidad de Comisario de la Compañía DISTRIBUIDORA NACIONAL DE AUTOMOTORES S. A. Cúpleme presentar el informe correspondiente al ejercicio económico del 2009.

He procedido a la revisión de la contabilidad de la Compañía DISTRIBUIDORA NACIONAL DE AUTOMOTORES S. A., sobre la base del balance general entregado por la Administración de la Compañía. El análisis se realizó de acuerdo a normas de general aceptación, las mismas que exigen que se ejecute el examen de tal forma que permitan obtener una razonable seguridad de que los estados financieros estén libres de errores importantes y que reflejen fielmente lo registrado en libros.

El examen incluye la evaluación de los principios de contabilidad de general aceptación, así como el establecer el cumplimiento por parte de la Compañía respecto a las disposiciones legales, estatutarias y las resoluciones de la junta de accionistas.

CUMPLIMIENTO DE OBLIGACIONES:


Los actos de la Administración, así como las transacciones efectuadas, se ajustan a las normas legales, estatutarias y reglamentarias.

REGISTROS CONTABLES:

Los archivos y controles de la correspondencia se llevan adecuadamente, los libros registros y archivos contables han sido llevados conformes a principios de general aceptación.

Los libros de actas de juntas de accionistas, así como los libros de acciones han sido llevados de acuerdo a disposiciones legales.

La documentación contable, financiera y legal de la Compañía cumple con las normas establecidas por los organismos de control Superintendencia de Compañías y el Servicio de Rentas Internas respectivamente.



CONTROL INTERNO

El sistema de control interno implementado por la compañía es adecuado, los activos fijos están asegurados y anualmente los rubros del balance general son analizados y depurados, para fines de presentación de estados financieros.

SITUACIÓN FINANCIERA

El balance de la compañía se encuentra conformado por los siguientes rubros. Activo corriente \$ 2.892.352,77, activo no corriente \$ 1.509.233,40 total activo \$ 4.401.586,17

Pasivo corriente \$ 236.603,13, pasivo a largo plazo \$ 324.417,93 total pasivo \$ 561.021,06 patrimonio por \$ 3.840.565,11 Total pasivo y patrimonio \$ 4.401.586,17

El estado de resultado presenta ventas por \$ 3.532.878,73 costos de ventas \$ 2.729.073,09 gastos ventas, administración y financieros por \$ 1.079.933,33 otros ingresos por \$ 283.897,96, la utilidad del ejercicio antes de impuestos \$ 7.770,27 participación del 15% de trabajadores \$ 1.165,54 impuesto a la renta \$ 1.690,72 la utilidad neta del año se presenta por \$ 4.914,01

ANÁLISIS DE LOS PRINCIPALES INDICADORES

Los principales índices financieros se detallan a continuación.

INDICE DE LIQUIDEZ

Activo corriente / pasivo corriente 12,22

INDICE DE ENDEUDAMIENTO

Pasivo total / activo total 0,13

INDICE DE SOLIDEZ


Patrimonio / pasivo total 6,85

RAZON INGRESOS / ACTIVO TOTAL

Ingresos / Activo total 0,87

ANALISIS COMPARATIVO DE RENTABILIDAD

	<u>2008</u>	<u>2009</u>
NETA EN VENTAS	0.82%	0.14%
SOBRE EL PATRIMONIO	0.78%	0.13%
SOBRE LA INVERSION	0.63%	0.11%




COSTOS Y GASTOS

Se observa una disminución en ventas con relación al período anterior, sin que los costos y gastos hayan disminuido en la misma proporción, por lo tanto la utilidad con relación a la del 2008 disminuyó considerablemente.


Adjunto anexo el cuadro comparativo de los años 2008 y 2009.

Quedo de Ustedes.

Muy Atentamente,



María Teresa Cornejo Gaete
COMISARIO
CPA. 696



COMPAÑIA DISTRIBUIDORA NACIONAL DE AUTOMOTORES S. A. DINA

INFORME DE COMISARIO No. 1

ESTADO DE PERDIDAS Y GANANCIAS

	COMPARATIVO	
	2008	2009
VENTAS	3.664.082,55	3.532.878,73
(-) COSTO DE VENTAS	2.579.157,41	2.729.073,09
UTILIDAD EN VENTAS	1.084.925,14	803.805,64
(+) OTROS INGRESOS OPERACIONALES	19.497,13	263.242,08
UTILIDAD BRUTA OPERACIONAL	1.104.422,27	1.067.047,72
(+) OTROS INGRESOS NO OPERACIONALES	12.703,18	20.655,88
	1.117.125,45	1.087.703,60
(-) GASTOS DE VENTAS Y ADMINISTRACION	784.619,72	772.856,66
(-) GASTOS DE TALLER- NORTE	106.326,62	170.559,38
(-) GASTOS DE TALLER- SUR	125.348,71	125.680,70
(-) GASTOS FINANCIEROS	51.929,26	10.678,43
(-) GASTOS NO DEDUCIBLES	1.197,06	158,16
UTILIDAD DEL EJERCICIO	47.704,08	7.770,27
(-) 15 % PARTICIPACION DE EMPLEADOS	7.155,61	1.165,54
UTILIDAD LIQUIDA	40.548,47	6.604,73

COMPañIA DISTRIBUIDORA NACIONAL DE AUTOMOTORES S. A. DINA

ANEXO AL INFORME DE COMISARIO N° 2

BALANCE GENERAL

<u>ACTIVO</u>	COMPARATIVO	
	2008	2009
ACTIVO CORRIENTE	3.182.356,89	2.892.352,77
ACTIVO NO CORRIENTE	1.033.431,18	1.005.431,18
ACTIVO FIJO NETO	573.231,79	503.802,22
OTROS ACTIVOS		
	4.789.019,86	4.401.586,17
<u>PASIVO</u>		
PASIVO CORRIENTE	572.252,23	236.603,13
PASIVO LARGO PLAZO	344.452,79	324.417,93
PASIVO DIFERIDO	2.428,00	-
PATRIMONIO	3.869.886,84	3.840.565,11
	4.789.019,86	4.401.586,17