

FORMULARIO DECLARACIÓN DEL IMPUESTO A LA RENTA Y PRESENTACIÓN DE

101

BALANCES FORMULARIO ÚNICO - SOCIEDADES

Resolución No. 2005-0637

100 IDENTIFICACIÓN DE LA DECLARACIÓN

4020163

31 (S)USTITUTIVA(O)RIGINAL

102 AÑO

2006

104 No. DE FORMULARIO QUE SUSTITUYE

200 IDENTIFICACIÓN DEL CONTRIBUYENTE

106 No. de empleados bajo nómina

201 RUC

0791720176001

ORTIZCA S.A.

203 EXPEDIENTE

38787

ESTADO DE SITUACIÓN

300 ACTIVO

500 PATRIMONIO NETO

310 ACTIVO CORRIENTE

501 Capital suscrito o asignado o patrimonio institucional

21,133.88

311 Caja bancos

13,228

503 (-) Capital suscrito no pagado, acciones en tesorería

0

313 Inversiones financieras temporales

0

505 Aportes socios o accionistas para futura capitalización

0

315 Citas y Docs. por cobrar clientes no relacionados

0

507 Reserva legal

0

317 (-) Provisión cuentas incobrables

0

508 Reservas facultativa y estatutaria

0

319 Citas y docs por cobrar clientes relacionados

0

509 Reserva de capital

0

321 Otras cuentas por cobrar

2,995.88

512 Reserva por valuación, donaciones y otras

0

323 Crédito tributario a favor de la empresa (Iva)

0

513 Utilidad no distribuida ejercicios anteriores

0

324 Crédito tributario a favor de la empresa (I.R.) años anteriores

0

515 (-) Pérdida acumulada ejercicios anteriores

0

325 Crédito tributario a favor de la empresa (I. R.) año corriente

0

517 Utilidad del ejercicio (Después de participaciones e impuestos)

0

326 Inventario de materia prima

0

519 (-) Pérdida del ejercicio

0

327 Inventario de productos en proceso

0

598 TOTAL PATRIMONIO NETO

21,133.88

328 Inventario de suministros y materiales

0

599 TOTAL PASIVO Y PATRIMONIO (499+596)

26,723.88

329 Inventario de productos term. y mercad. en almacén

0

330 Mercaderías en tránsito

0

332 Seguros pagados por anticipado

0

333 Arriendos pagados por anticipado

0

334 Dividendos pagados por anticipado

0

336 Otros activos corrientes

0

339 TOTAL ACTIVO CORRIENTE

16,223.88

340 ACTIVO FIJO

ACTIVO FIJO TANGIBLE

341 Terrenos

0

342 Edificios

2,000

343 Obras en proceso

0

344 Instalaciones

0

345 Muebles y enseres

250

ESTADO DE RESULTADOS

600 INGRESOS

601 Ventas netas locales gravadas con tarifa 12%

0

602 Ventas netas locales gravadas con tarifa cero

1,422,031.01

603 Exportaciones netas

0

604 Ingresos provenientes del exterior

0

605 Rendimientos financieros

0

606 Otras rentas

0

607 Dividendos percibidos locales

0

608 Otras rentas extranjeras

0

609 Utilidad en venta de activos fijos

0

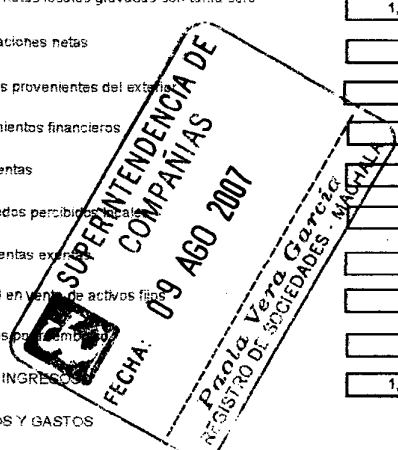
610 Ingresos por cambio de moneda

0

699 TOTAL INGRESOS

1,422,031.01

700 COSTOS Y GASTOS



346 Maquinaria y equipo	6,850	710 COSTO DE VENTAS	
347 Navés, aeronaves, barcas y similares	0	711 Inventario inicial bienes no producidos por la sociedad	0
349 Equipo de computación y software	0	712 Compras netas locales de bienes no producidos por la sociedad	1,419,678.52
351 Vehículos, equipo de transporte y equipo caminero móvil	0	713 Importaciones de bienes no producidos por la sociedad	0
353 Otros activos fijos tangibles	0	714 (-) Inventario final bienes no producidos por la sociedad	0
355 (-) Depreciación acumulada activo fijo	0	715 Inventario inicial de materia prima	0
357 (-) Depreci. acumulada acelerada vehículos, equipo transp. y caminero móvil	0	716 Compras netas locales de materia prima	0
359 TOTAL ACTIVO FIJO TANGIBLE	9,100	717 Importaciones de materia prima	0
<b>ACTIVO FIJO INTANGIBLE</b>		718 (-) Inventario final de materia prima	0
361 Marcas, patentes, derechos de llave y otros similares	0	719 Inventario inicial de productos en proceso	0
363 (-) Amortización acumulada	0	720 (-) Inventario final de productos en proceso	0
368 TOTAL ACTIVO FIJO INTANGIBLE	0	721 Inventario inicial productos terminados	0
369 TOTAL ACTIVO FIJO (359+368)	9,100	722 (-) Inventario final de productos terminados	0
370 OTROS ACTIVOS		723 Baja de inventarios	0
<b>ACTIVO DIFERIDO</b>		724 Sueldos, salarios y demás remuneraciones	0
371 Gastos de organización y constitución	600	725 Sueldos, salarios y demás remuneraciones a través de tercerizadoras	0
373 Gastos de investigación exploración y otros	0	726 Aportes a la seguridad social (incluido fondos de reserva)	0
375 Saldo deudor de diferencial cambiario	0	727 Beneficios sociales e indemnizaciones	0
377 Otros activos diferidos	0	728 Gasto provisión para jubilación patronal	0
378 (-) Amortización acumulada	200	729 Honorarios, comisiones y dietas a personas naturales	0
379 TOTAL ACTIVO DIFERIDO	400	730 Remuneraciones a otros trabajadores autónomos	454.5
380 ACTIVOS LARGO PLAZO		731 Honorarios a extranjeros por servicios ocasionales	0
381 Ctas y Docs por cobrar a largo plazo clientes relacionados	0	732 Mantenimiento y reparaciones	0
382 Ctas y Doc. por cobrar a largo plazo clientes no relacionados	0	733 Arrendamiento bienes inmu. propiedad personas naturales	0
383 Ctas y Docs por cobrar a largo plazo otros	0	734 Arrendamiento bienes inmu. propiedad de sociedades	0
385 (-) Provisión cuentas incobrables	0	735 Comisión a sociedades	0
387 Inversiones a largo plazo acciones y participaciones	0	736 Promoción y publicidad	0
389 Inversiones a largo plazo otros	0	737 Combustibles	0
393 Otros gastos anticipados largo plazo	0	738 Lubricantes	0
394 Otros activos	0	739 Arrendamiento mercantil local	1,071.48
397 TOTAL ACTIVOS LARGO PLAZO	0	740 Arrendamiento mercantil del exterior	0
398 Activos contingentes (Informativo)	0	741 Seguros y reaseguros (primas y cesiones)	0
399 TOTAL DEL ACTIVO (339+369+379+397)	25,723.88	742 Suministros y materiales	0
<b>400 PASIVO</b>		743 Transporte	0
<b>410 PASIVO CORRIENTE</b>		744 Gastos de gestión (agasajos a accionistas, trabajadores y clientes)	0
411 Cuentas y doc. por pagar proveedores locales	0	745 Gastos de viaje	0
413 Cuentas y doc. por pagar proveedores del exterior	0	746 Agua, energía, luz y telecomunicaciones	180
415 Obligaciones con instituciones financieras locales	0	747 Notarios y registradores de la propiedad o mercantiles	0
417 Obligaciones con instituciones financieras del exterior	0	748 Impuestos, contribuciones y otros	0
419 Préstamos de accionistas locales	0	749 Depreciación de activos fijos	0

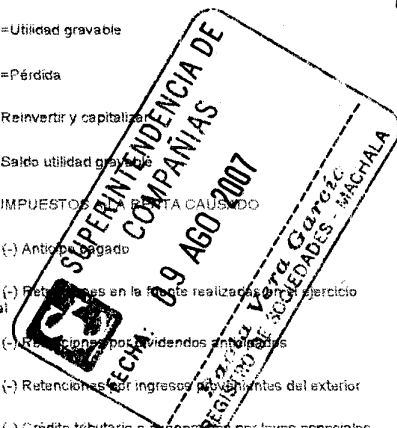
421 Préstamos de accionistas del exterior	0	750 Depreciación acelerada de vehículos, equipos de transporte y equipo caminero móvil	0
423 Obligaciones con la Administración Tributaria	0	751 Amortizaciones (inversiones e intangibles)	0
425 Obligaciones IR por pagar del ejercicio	0	752 Provisión cuentas incobrables	0
427 Obligaciones con el IESS	0	753 Amortizaciones y gasto por diferencias de cambio	0
428 Obligaciones con empleados	0	754 Intereses y comisiones bancarias locales	0
429 Obligaciones participaciones trabajadores por pagar del ejercicio	0	755 Intereses y comisiones bancarias al exterior	0
438 Transferencia casa matriz y sucursales (del exterior)	0	756 Intereses pagados a terceros locales	0
431 Provisiones	0	757 Intereses pagados a terceros al exterior	0
432 Crédito a mutuo	0	758 Gastos a ser reembolsados locales	0
439 TOTAL PASIVO CORRIENTE	0	759 Gastos a ser reembolsados al exterior	0
<b>440 PASIVO LARGO PLAZO</b>		760 Gasto provisiones deducibles	0
441 Cuentas y doc. por pagar proveedores locales	4.590	761 Otros gastos locales	0
443 Cuentas y doc. por pagar proveedores del exterior	0	762 Otros gastos del exterior	0
445 Obligaciones con instituciones financieras locales	0	763 IVA que se carga al gasto	0
447 Obligaciones con instituciones financieras del exterior	0	764 Pérdida en venta de activos fijos	0
449 Préstamos de accionistas y compañías relacionadas locales	0	765 Pérdidas en cartera	0
451 Préstamos de accionistas y compañías relacionadas del exterior	0	799 TOTAL COSTOS Y GASTOS	1.421.384,5
452 Transferencia casa matriz y sucursales	0	<b>800 CONCILIACIÓN TRIBUTARIA</b>	
455 Obligaciones emitidas adquiridas por relacionadas	0	801 Utilidad del ejercicio	646,51
456 Obligaciones emitidas adquiridas por terceros	0	802 Pérdida del ejercicio	0
457 Provisiones para jubilación patronal	0	803 (-) 15% Participación trabajadores	96,98
459 Provisiones	0	804 (-) 100% Dividendos percibidos exentos	0
461 Crédito a mutuo	0	805 (-) 100% Otras rentas exentas	0
469 TOTAL PASIVO A LARGO PLAZO	4.590	806 (+) Gastos no deducibles en el país	0
<b>470 PASIVO DIFERIDO</b>		807 (+) Gastos no deducibles en el exterior	0
471 Anticipo clientes	0	808 (+) Gastos incurridos para generar ingresos exentos	0
473 Otros pasivos diferidos	0	809 (+) Participa a traba atrib a dividen percibidos otras soc	0
479 TOTAL PASIVO DIFERIDO	0	810 (+) Participa a traba atrib a otras rentas exentas	0
<b>480 OTROS PASIVOS</b>		811 (-) Amortización pérdidas tributarias años anteriores	0
481 Ingresos anticipados	0	812 (-) Deducciones por leyes especiales	0
489 TOTAL OTROS PASIVOS	0	813 (+) Ajuste por precios de transferencia	0
498 Pasivos contingentes (Informativo)	0	814 =Utilidad gravable	549,53
499 TOTAL DEL PASIVO (439+469+479+489)	4.590	815 =Pérdida	0
		816 Reinvertir y capitalizar	0
		817 Saldo utilidad gravable	549,53
		818 IMPUESTOS A LA RENTA CAUSADO	137,38
		819 (-) Anticipo pagado	0
		820 (-) Retenciones en la fuente realizadas en el ejercicio fiscal	0
		821 (-) Retenciones por dividendos percibidos	0
		822 (-) Retenciones por ingresos provenientes del exterior	0
		823 (-) Crédito tributario a favor de la empresa por leyes especiales	0

DECLARÓ QUE LOS DATOS PROPORCIONADOS EN ESTA

DECLARACION SON EXACTOS Y VERDADEROS, POR LO QUE

ASUMO LA RESPONSABILIDADES LEGALESQUE DE ELLAS

SE DERIVEN (Art. 101 de la Codificación 2004-026 de la L.R.T.I.)



898 Saldo a favor contribuyente	0
899 Saldo impuesto a la renta a pagar	137.38

CÁLCULO DEL ANTICIPO DEL IMPUESTO A LA RENTA

897 Anticipo próximo año (0.5*818)-820	68.69
--	-------

900 VALORES A PAGAR Y FORMA DE PAGO

198 CEDULA REPRESENTANTE LEGAL	1103145858	901 PAGO PREVIO	0
199 RUC CONTADOR	0702496688001	902 TOTAL IMPUESTO A PAGAR (899-901)	137.38
905 Cheque, débito bancario, efectivo u otras formas de pago	137.38	903 INTERES POR MORA	0
906 Compensaciones	0	904 MULTAS	0
907 Notas de crédito	0	999 TOTAL PAGADO (902+903+904)	137.38

NOTA DE CRÉDITO DOLARES


908 NOTAS DE CREDITO: NUMERO		910 No		912 No		914 No	
909 NOTAS DE CREDITO: VALOR	0	911 USD	0	913 USD	0	915 USD	0


COMPENSACIÓN DOLARES

916 Resolución No.		918 Resolución No.			
917 COMPENSACIONES: VALOR	0	919 USD	0		
921 (Campo 812 y 821) Ley No.		922 Registro oficial No.		923 Año	no existe dato
924 Mes	no existe dato	925 Día			

930 FORMA DE PAGO	no existe dato
931 BANCO	RED BANCARIA

La presente información reposa en la base de datos del SRI, conforme la declaración realizada por el contribuyente  
 Numero Serial: 870128696591  
 Fecha Recaudación: 23/04/2007

  
 SR. JOSE ORTIZ R.  
 1103145858

  
 LK. KLEBER MALDONADO  
 0702496688001