

38601

**SERVICIO DE RENTAS INTERNAS
COMPROBANTE ELECTRONICO PARA PAGO**

Identificación de pago
Número de identificación
CEP#(Número de Serie)
Código Impuesto
Impuesto
Tipo de Formulario

Convenio de Débito
0791710111001
870268861292
1021
Renta Sociedades
101

RESUMEN DE DATOS

Razón Social
Período Fiscal
Fecha de Declaración
Hora de Declaración
Fecha de Vencimiento
Fecha Máxima de Pago

ACUACULTURA GAMAJA S.A.
2008
11/05/2009
08:47:51 PM
13/04/2009
11/05/2009

VALORES A PAGAR

Total Impuesto a Pagar
Intereses por mora
Multas
Total a Pagar


\$ 6.36
\$ 0.07
\$ 24.47
\$ 30.90

FORMAS DE PAGO

Débito Bancario, Efectivo, Cheque
Compensaciones
Notas de Crédito

\$ 30.90
\$ 0.00
\$ 0.00

Le recordamos que el valor de US \$ 30.90 , será debitado a partir del 11/05/2009 , de su cuenta 0004635221 , del Banco BANCO DE GUAYAQUIL S.A.



FORMULARIO DECLARACIÓN DEL IMPUESTO A LA RENTA Y PRESENTACIÓN

101

DE BALANCES FORMULARIO ÚNICO SOCIEDADES Y

No. FORMULARIO

Resolución No.

ESTABLECIMIENTOS PERMANENTES

18056520

NAC-DGER2008-1520

100 IDENTIFICACIÓN DE LA DECLARACIÓN

(O)ORIGINAL - (S)SUSTITUTIVA

031 O

AÑO 102 2008

No. FORMULARIO QUE SUSTITUYE

104

200 IDENTIFICACIÓN DEL SUJETO PASIVO

EXPEDIENTE

203

RUC 201 0791710111001

202 ACUACULTURA GAMAJA S.A.

OPERACIONES CON PARTES RELACIONADAS DEL EXTERIOR EN EL EJERCICIO FISCAL (INFORMATIVO)

Activo con partes relacionadas del exterior	011	0	Ingreso con partes relacionadas del exterior	013	0
Pasivo con partes relacionadas del exterior	012	0	Egreso con partes relacionadas del exterior	014	0
TOTAL OPERACIONES CON PARTES RELACIONADAS DEL EXTERIOR (011 + 012 + 013 + 014)				015	0

ESTADO DE SITUACIÓN

ESTADO DE RESULTADOS

ACTIVO

INGRESOS

ACTIVO CORRIENTE		Ventas netas locales gravadas con tarifa 12%		601	0
Caja, bancos	311	49.79	Ventas netas locales gravadas con tarifa 0%	602	105,556.17
Inversiones corrientes	312	0	Exportaciones netas	603	0
Cuentas y documentos por cobrar clientes - corriente			Otros ingresos provenientes del exterior	604	0
Relacionados / Locales	313	0	Rendimientos financieros	605	0
Relacionados / Del exterior	314	0	Otras rentas gravadas	606	0
No relacionados / Locales	315	0	Utilidad en venta de activos fijos	607	0
No relacionados / Del exterior	316	0	Dividendos percibidos locales	608	0
Otras cuentas y documentos por cobrar - corriente			Rentas exentas provenientes de donaciones y aportaciones		
Relacionados / Locales	317	50.13	De recursos públicos	609	0
Relacionados / Del exterior	318	0	De otras locales	610	0
No relacionados / Locales	319	400	Del exterior	611	0
No relacionados / Del exterior	320	0	Otras rentas exentas	612	0
(-) Provisión cuentas incobrables	321	0	TOTAL INGRESOS (Sumar del 601 al 612)	699	105,556.17
Crédito tributario a favor del sujeto pasivo (IVA)	323	0			
Crédito tributario a favor del sujeto pasivo (RENTA)	324	809.47	Ventas netas de activos fijos (informativo)	691	0
Inventario de materia prima	325	0	Ingresos por reembolso como intermediario (informativo)	692	0
Inventario de productos en proceso	326	23,736.89			
Inventario de suministros y materiales	327	0			
Inventario de prod. terminados y mercad. en almacén	328	3,660.43			
Mercaderías en tránsito	329	0			
Inventario repuestos, herramientas y accesorios	330	0			
Activos pagados por anticipado	331	0			
Otros activos corrientes	332	0			
TOTAL ACTIVO CORRIENTE	339	28,706.51			
ACTIVO FIJO					

Impuestos de bienes no producidos por	
Inmuebles (excepto terrenos)	341 <input type="text" value="0"/> el sujeto pasivo 703 <input type="text" value="0"/> 704 <input type="text" value="0"/>
Naves, aeronaves, barcas y similares	342 <input type="text" value="0"/> (-) Inventario final de bienes no producidos por
Muebles y enseres	343 <input type="text" value="0"/> el sujeto pasivo 705 <input type="text" value="0"/>
Maquinaria, equipo e instalaciones	344 <input type="text" value="20,870.75"/> Inventario inicial de materia prima 706 <input type="text" value="0"/>
Equipo de computación y software	345 <input type="text" value="1,473.49"/> Compras netas locales de materia prima 707 <input type="text" value="71,781.7"/>
Vehículos, equipo de transporte y camión móvil	346 <input type="text" value="25,340.25"/> Importaciones de materia prima 708 <input type="text" value="0"/>
Otros activos fijos	347 <input type="text" value="0"/> (-) Inventario final de materia prima 709 <input type="text" value="0"/>
(-) Depreciación acumulada activo fijo	348 <input type="text" value="11,186.38"/> Inventario inicial de productos en proceso 710 <input type="text" value="11,295.66"/>
Terrenos	349 <input type="text" value="0"/> (-) Inventario final de productos en proceso 711 <input type="text" value="23,736.69"/>
Obras en proceso	350 <input type="text" value="0"/> Inventario inicial de productos terminados 712 <input type="text" value="0"/>
TOTAL ACTIVO FIJOS	369 <input type="text" value="36,498.11"/> (-) Inventario final de productos terminados 713 <input type="text" value="3,660.43"/>
ACTIVO DIFERIDO (INTANGIBLE)	
Sueldos, salarios y demás remuneraciones que	
Marcas, patentes, derechos de llave y otros similares	371 <input type="text" value="0"/> constituyen materia gravada del IESS 715 <input type="text" value="0"/> 716 <input type="text" value="0"/>
Gastos de organización y constitución	373 <input type="text" value="0"/> Beneficios sociales, indemnizaciones y otras remuneraciones
Gastos de investigación, exploración y similares	375 <input type="text" value="0"/> que no constituyen materia gravada del IESS 717 <input type="text" value="0"/> 718 <input type="text" value="0"/>
Otros activos diferidos	377 <input type="text" value="179.21"/> Aporte a la seguridad social (incluye fondo de reserva) 719 <input type="text" value="0"/> 720 <input type="text" value="0"/>
(-) Amortización acumulada	378 <input type="text" value="179.21"/> Honorarios profesionales y dietas 721 <input type="text" value="0"/> 722 <input type="text" value="0"/>
TOTAL ACTIVO DIFERIDO	379 <input type="text" value="0"/> Honorarios a extranjeros por servicios ocasionales 723 <input type="text" value="0"/> 724 <input type="text" value="0"/>
ACTIVO LARGO PLAZO	
Arrendamiento de inmuebles	
Inversiones largo plazo / Acciones y participaciones	381 <input type="text" value="0"/> Mantenimiento y reparaciones 727 <input type="text" value="356.93"/> 728 <input type="text" value="0"/>
Inversiones largo plazo / Otras	382 <input type="text" value="0"/> Combustibles 729 <input type="text" value="10,630.7"/> 730 <input type="text" value="400.3"/>
Cuentas y documentos por cobrar clientes - largo plazo	
Relacionados / Locales	383 <input type="text" value="0"/> Suministros y materiales 731 <input type="text" value="0"/> 732 <input type="text" value="0"/>
Relacionados / Del exterior	384 <input type="text" value="0"/> Transporte 733 <input type="text" value="2,793.71"/> 734 <input type="text" value="412.19"/>
No relacionados / Locales	385 <input type="text" value="0"/> Provisiones / Para jubilación patronal 735 <input type="text" value="280.38"/> 736 <input type="text" value="0"/>
No relacionados / Del exterior	386 <input type="text" value="0"/> Provisiones / Para desahucio 737 <input type="text" value="0"/> 738 <input type="text" value="0"/>
Otras cuentas y documentos por cobrar - largo plazo	387 <input type="text" value="0"/> Provisiones / Para cuentas incobrables 739 <input type="text" value="0"/> 740 <input type="text" value="0"/>
Relacionados / Locales	388 <input type="text" value="0"/> Provisiones / Otras provisiones 741 <input type="text" value="0"/> 742 <input type="text" value="0"/>
Relacionados / Del exterior	389 <input type="text" value="0"/> Arrendamiento mercantil / Local 743 <input type="text" value="0"/> 744 <input type="text" value="0"/>
No relacionados / Locales	390 <input type="text" value="0"/> Arrendamiento mercantil / Del exterior 745 <input type="text" value="0"/> 746 <input type="text" value="0"/>
No relacionados / Del exterior	391 <input type="text" value="0"/> Comisiones / Local 747 <input type="text" value="0"/> 748 <input type="text" value="0"/>
(-) Provisión cuentas incobrables	392 <input type="text" value="0"/> Comisiones / Del exterior 749 <input type="text" value="0"/> 750 <input type="text" value="0"/>
Otros activos largo plazo	393 <input type="text" value="0"/> Intereses bancarios 751 <input type="text" value="0"/> 752 <input type="text" value="0"/>
TOTAL ACTIVO LARGO PLAZO	397 <input type="text" value="0"/> Local 753 <input type="text" value="0"/> 754 <input type="text" value="2,148.39"/>
TOTAL DEL ACTIVO (339 + 369 + 379 + 397)	399 <input type="text" value="65,204.62"/> Del exterior 755 <input type="text" value="0"/> 756 <input type="text" value="0"/>
PASIVO	
Intereses pagados a terceros	
PASIVO CORRIENTE	Relacionados / Local 757 <input type="text" value="0"/> 758 <input type="text" value="0"/>
Cuentas y documentos por pagar proveedores - corriente	Relacionados / Del exterior 759 <input type="text" value="0"/> 760 <input type="text" value="0"/>
Relacionados / Locales	411 <input type="text" value="0"/> No relacionados / Local 761 <input type="text" value="0"/> 762 <input type="text" value="0"/>
Relacionados / Del exterior	412 <input type="text" value="0"/> No relacionados / Del exterior 763 <input type="text" value="0"/> 764 <input type="text" value="0"/>
No relacionados / Locales	413 <input type="text" value="54,393.85"/> Pérdida en venta de activos / Relacionados 765 <input type="text" value="0"/> 766 <input type="text" value="0"/>
No relacionados / Del exterior	414 <input type="text" value="0"/> Pérdida en venta de activos / No relacionados 767 <input type="text" value="0"/> 768 <input type="text" value="0"/>
Obligaciones con instituciones financieras - corriente	Otras pérdidas 769 <input type="text" value="0"/> 770 <input type="text" value="0"/>
Locales	415 <input type="text" value="3,415.74"/> Seguros y reaseguros (primas y cesiones) 771 <input type="text" value="0"/> 772 <input type="text" value="0"/>
Del exterior	416 <input type="text" value="0"/> Gastos indirectos asignados desde el exterior

Préstamos de accionistas / Locales	417	<input type="text" value="0"/>	por partes relacionadas	773	<input type="text" value="0"/>	774	<input type="text" value="0"/>
Préstamos de accionistas / Del exterior	418	<input type="text" value="0"/>	Gastos de gestión	775	<input type="text" value="0"/>		
Otras cuentas y documentos por pagar - corriente			Impuestos, contribuciones y otros	776	<input type="text" value="62.32"/>		
Relacionados / Locales	419	<input type="text" value="0"/>	Gastos de viaje	777	<input type="text" value="0"/>	778	<input type="text" value="0"/>
Relacionados / Del exterior	420	<input type="text" value="0"/>	IVA que se carga al costo o gasto	779	<input type="text" value="1,915.59"/>	780	<input type="text" value="38.36"/>
No relacionados / Locales	421	<input type="text" value="0"/>	Depreciación de activos fijos / Acelerada	781	<input type="text" value="0"/>	782	<input type="text" value="0"/>
No relacionados / Del exterior	422	<input type="text" value="0"/>	Depreciación de activos fijos / No acelerada	783	<input type="text" value="54.27"/>	784	<input type="text" value="5,068.05"/>
Impuesto a la renta por pagar del ejercicio	423	<input type="text" value="815.83"/>	Amortizaciones	785	<input type="text" value="0"/>	786	<input type="text" value="801.69"/>
Participación trabajadores por pagar del ejercicio	424	<input type="text" value="0"/>	Servicios públicos	787	<input type="text" value="0"/>	788	<input type="text" value="0"/>
Transferencias casa matriz y sucursales (del exterior)	425	<input type="text" value="0"/>	Pagos por otros servicios	789	<input type="text" value="483.3"/>	790	<input type="text" value="398.84"/>
Crédito a mutuo	426	<input type="text" value="0"/>	Pagos por otros bienes	791	<input type="text" value="20,687.59"/>	792	<input type="text" value="847.36"/>
Obligaciones emitidas corto plazo	427	<input type="text" value="0"/>	TOTAL COSTOS	797	<input type="text" value="92,882.71"/>		
Provisiones	428	<input type="text" value="0"/>	TOTAL GASTOS	798	<input type="text" value="10,257.5"/>		
TOTAL PASIVO CORRIENTE	439	<input type="text" value="58,625.42"/>	TOTAL COSTOS Y GASTOS (797 + 798)	799	<input type="text" value="103,140.21"/>		
PASIVO LARGO PLAZO							
Cuentas y documentos por pagar proveedores - largo plazo			Baja de inventario (informativo)	794	<input type="text" value="0"/>		
Relacionados / Locales	441	<input type="text" value="0"/>	Pago por reembolso como reembolsante (informativo)	795	<input type="text" value="0"/>		
Relacionados / Del exterior	442	<input type="text" value="0"/>	Pago por reembolso como intermediario (informativo)	796	<input type="text" value="0"/>		
No relacionados / Locales	443	<input type="text" value="0"/>					
No relacionados / Del exterior	444	<input type="text" value="0"/>					
Obligaciones con instituciones financieras - largo plazo			CONCILIACIÓN TRIBUTARIA				
Locales	445	<input type="text" value="0"/>					
Del exterior	446	<input type="text" value="0"/>	UTILIDAD DEL EJERCICIO (Si 699 - 799 mayor a 0)	801	<input type="text" value="2,415.98"/>		
Préstamos de accionistas / Locales	447	<input type="text" value="0"/>	PERDIDA DEL EJERCICIO (Si 699 - 799 menor a 0)	802	<input type="text" value="0"/>		
Préstamos de accionistas / Del exterior	448	<input type="text" value="0"/>	(-) 15% Participación a trabajadores	811	<input type="text" value="0"/>		
Otras cuentas y documentos por pagar - largo plazo			(-) 100% Dividendos percibidos exentos (Campo 608)	812	<input type="text" value="0"/>		
Relacionados / Locales	449	<input type="text" value="0"/>	(-) 100% Otras rentas exentas (609+610+611+612)	813	<input type="text" value="0"/>		
Relacionados / Del exterior	450	<input type="text" value="0"/>	(+) Gastos no deducibles locales	814	<input type="text" value="847.36"/>		
No relacionados / Locales	451	<input type="text" value="0"/>	(+) Gastos no deducibles del exterior	815	<input type="text" value="0"/>		
No relacionados / Del exterior	452	<input type="text" value="0"/>	(+) Gastos incurridos para generar ingresos exentos	816	<input type="text" value="0"/>		
Transferencias casa matriz y sucursales (del exterior)	453	<input type="text" value="0"/>	(+) Participación trabajadores atribuibles a ingresos exentos	817	<input type="text" value="0"/>		
Crédito a mutuo	454	<input type="text" value="0"/>	(-) Amortización pérdidas tributarias de años anteriores	818	<input type="text" value="0"/>		
Obligaciones emitidas largo plazo	455	<input type="text" value="0"/>	(-) Deducciones por leyes especiales	819	<input type="text" value="0"/>		
Provisiones para jubilación patronal	456	<input type="text" value="0"/>	(+) Ajuste por precios de transferencia	820	<input type="text" value="0"/>		
Provisiones para desahucio	457	<input type="text" value="0"/>	(-) Deducción por incremento neto de empleados	821	<input type="text" value="0"/>		
Otras provisiones	458	<input type="text" value="0"/>	(-) Deducción por pago a trabajadores con discapacidad	822	<input type="text" value="0"/>		
TOTAL PASIVO LARGO PLAZO	469	<input type="text" value="0"/>					
Pasivos diferidos	479	<input type="text" value="0"/>	UTILIDAD GRAVABLE	829	<input type="text" value="3,263.32"/>		
Otros pasivos	489	<input type="text" value="0"/>	PERDIDA	839	<input type="text" value="0"/>		
TOTAL DEL PASIVO (439 + 469 + 479 + 489)	499	<input type="text" value="58,625.42"/>					
PATRIMONIO NETO							
Capital suscrito y/o asignado	501	<input type="text" value="800"/>	Utilidad a reinvertir y capitalizar	841	<input type="text" value="0"/>		
(-) Capital suscrito no pagado, acciones en tesorería	503	<input type="text" value="0"/>	Saldo utilidad gravable	842	<input type="text" value="3,263.32"/>		
Aportes de socios o accionistas para futura capitalización	505	<input type="text" value="0"/>	Total impuesto causado	849	<input type="text" value="815.83"/>		
			(-) Anticipo pagado	851	<input type="text" value="744.9"/>		
			(-) Retenciones en la fuente realizadas en el ejercicio fiscal	852	<input type="text" value="64.67"/>		
			(-) Retenciones por dividendos anticipados	853	<input type="text" value="0"/>		

Reserva legal	507	488.14	(-) Retenciones por ingresos provenientes del exterior	854	0
Otras reservas	509	0	(-) Crédito tributario de años anteriores	855	0
Utilidad no distribuida ejercicios anteriores	513	3,765.93	(-) Exoneración por leyes especiales	856	0
(-) Pérdida acumulada ejercicios anteriores	515	0			
Utilidad del ejercicio	517	1,525.13	IMPUESTO A LA RENTA A PAGAR	859	6.36
(-) Pérdida del ejercicio	519	0	SALDO A FAVOR DEL CONTRIBUYENTE	869	0
TOTAL PATRIMONIO NETO	598	6,579.2			
TOTAL PASIVO Y PATRIMONIO	599	65,204.62	Anticipo próximo año (fórmula)	879	0

Pago previo (informativo)

890 0

DETALLE DE IMPUTACIÓN AL PAGO (Para declaraciones sustitutivas)

Impuesto 897 0 Interés 898 0 Multa 899 0

VALORES A PAGAR Y FORMA DE PAGO (Luego de imputación al pago en declaraciones sustitutivas)

Total impuesto a pagar (859 - 897) 902 6.36

Interés por mora 903 0.07

Multas 904 24.47

TOTAL PAGADO (902 + 903 + 904) 999 30.9

Mediante cheque, débito bancario, efectivo u otras formas de pago

905 30.9

Mediante Compensaciones

906 0

Mediante Notas de Crédito

907 0

DETALLE DE NOTAS DE CRÉDITO

N/C No. 908 Valor USD 909 0 N/C No. 910 Valor USD 911 0 N/C No. 912 Valor USD 913 0 N/C No. 914 Valor USD 915 0

DETALLE DE COMPENSACIONES

Resolución No. 916 Valor USD 917 0 Resolución No. 918 Valor USD 919 0

Declaro que los datos proporcionados en este documento son exactos y verdaderos, por lo que asumo la responsabilidad legal que de ella se deriven (Art. 101 de la L.O.R.T.I.)

No. ID REPRESENTANTE LEGAL

198 0702319112

RUC CONTADOR

199 0702214917001

FORMA DE PAGO

921 no existe dato


BANCO

922 BANCO DE GUAYAQUIL S.A.


La presente información reposa en la base de datos del SRI, conforme la declaración realizada por el contribuyente

Numero Serial: 870268861292

Fecha Recaudación: 11/05/2009



ING Gabriel Serrano Abad
GERENTE



Lcda Edilcia Guamán Ch.
CONTADORA REG 24622

<https://declaraciones.sri.gov.ec/rec-declaraciones-internet/consultas/reporteDeclaracio...> 05/06/2009