


PLASTISUR S.A.

---

**INFORME SOBRE LOS ESTADOS FINANCIEROS  
AUDITADOS POR LOS AÑOS TERMINADOS  
EL 31 DE DICIEMBRE DEL 2009 Y 2008**

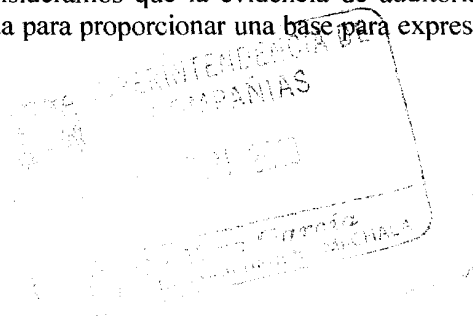


**A la Junta General de Accionistas de  
PLASTISUR S.A.**

1. He auditado los balances generales adjunto de **PLASTISUR S.A.**, al 31 de diciembre del 2009 y 2008 y los correspondientes estados de resultados, de cambios en el patrimonio de los accionistas y de flujos de efectivo por los años terminados en esas fechas y un resumen de políticas contables significativas y otras notas explicativas.

2. La Administración de la Compañía es responsable por la preparación y presentación razonable de los estados financieros de acuerdo con normas ecuatorianas de contabilidad establecidas por la Superintendencia de Compañías. Esta responsabilidad incluye el diseño, la implementación y el mantenimiento de controles internos relevantes para la preparación y presentación razonable de los estados financieros que no estén afectados por distorsiones significativas, sean éstas causadas por fraude o error, mediante la selección y aplicación de políticas contables apropiadas y la elaboración de estimaciones contables razonables de acuerdo con las circunstancias.

3. Mi responsabilidad es expresar una opinión sobre estos estados financieros basados en la auditoría realizada. Nuestras auditorías fueron efectuadas de acuerdo con normas internacionales (año 2009) y ecuatorianas (año 2008) de auditoría. Estas normas requieren que cumplamos con requerimientos éticos, que planifiquemos y realicemos la auditoría para obtener certeza razonable de que los estados financieros no contienen exposiciones erróneas o inexactas de carácter significativo. Una auditoría comprende la aplicación de procedimientos destinados a la obtención de evidencia de auditoría sobre los saldos y revelaciones presentadas en los estados financieros. Los procedimientos seleccionados dependen del juicio del auditor e incluyen la evaluación del riesgo de distorsiones significativas en los estados financieros por fraude o error. Al efectuar esta evaluación de riesgo, el auditor toma en consideración los controles internos de la Compañía, relevantes para la preparación y presentación razonable de sus estados financieros, a fin de diseñar procedimientos de auditoría adecuados a las circunstancias, pero no con el propósito de expresar una opinión sobre la efectividad del control interno de la Compañía. Una auditoría también comprende la evaluación de que los principios de contabilidad utilizados son apropiados y de que las estimaciones contables hechas por la Administración son razonables, así como una evaluación de la presentación general de los estados financieros. Consideramos que la evidencia de auditoría que hemos obtenido es suficiente y apropiada para proporcionar una base para expresar nuestra opinión de auditoría.




### Opinión

4. En mi opinión, los estados financieros mencionados en el primer párrafo presentan razonablemente, en todos los aspectos significativos, la situación financiera de **PLASTISUR S.A.**, al 31 de diciembre del 2009 y 2008, los resultados de sus operaciones, los cambios en su patrimonio y flujos de efectivo por los años terminados en esa fecha, de acuerdo con normas ecuatorianas de contabilidad establecidas y autorizadas por Superintendencia de Compañías.

### Informe sobre otros requisitos legales y reguladores

5. De acuerdo con disposiciones tributarias, el informe sobre cumplimiento de obligaciones tributarias del año 2009, será presentado por separado hasta el 31 de julio de cada año según Resolución No. NAC-DGERCGC10-00139 del Servicio de Rentas Internas, conjuntamente con los anexos exigidos por el **SRI**, consecuentemente las provisiones tributarias registrados podrían tener cambios como resultado de las conciliaciones que deberá realizar la Compañía a las diversas obligaciones tributarias.





**CPA VÍCTOR HUGO REYES GUALE**  
**AUDITOR EXTERNO**  
**RNAE – SC-No. 457**

Guayaquil, junio 11 del 2010





**PLASTISUR S.A.****BALANCE GENERALES  
AL 31 DE DICIEMBRE DEL 2009 Y 2008**

	<u>NOTAS</u>	<u>2009</u>	<u>2008</u> (US dólares)
<b><u>ACTIVO</u></b>			
<b>ACTIVOS CORRIENTES</b>			
Caja y bancos	2	0	1.679
Cuentas por cobrar	3	1.195.901	1.403.476
Inventarios	4	378.991	774.508
Impuestos	5	26.330	62.011
<b>TOTAL ACTIVOS CORRIENTES</b>		<b>1.601.222</b>	<b>2.241.674</b>
Propiedades, maquinarias y equipos	6	926.794	740.703
<b>TOTAL ACTIVOS</b>		<b><u>2.528.016</u></b>	<b><u>2.982.377</u></b>
<b><u>PASIVO Y PATRIMONIO DE LOS ACCIONISTAS</u></b>			
<b>PASIVOS CORRIENTES:</b>			
Sobregiro contable	7	294.972	508.817
Obligaciones bancarias	8	357.586	342.800
Cuentas por pagar	9	979.160	1.231.593
Impuestos y retenciones por pagar	10	39.038	48.355
Gastos acumulados por pagar	11	59.044	24.325
<b>TOTAL PASIVOS CORRIENTES</b>		<b><u>1.729.800</u></b>	<b><u>2.155.890</u></b>
<b><u>PATRIMONIO DE LOS ACCIONISTAS</u></b>			
Capital social	12	400.000	400.000
Aportes para futuro aumento de capital	13	237.362	237.362
Reserva legal		37.589	6.612
Utilidad neta del ejercicio		123.265	182.513
<b>TOTAL PATRIMONIO</b>		<b><u>798.216</u></b>	<b><u>826.487</u></b>
<b>TOTAL PASIVO Y PATRIMONIO DE LOS ACCIONISTAS</b>		<b><u>2.528.016</u></b>	<b><u>2.982.377</u></b>
<div style="display: flex; justify-content: space-between; align-items: flex-end;"> <div style="text-align: center;">   Lcda. Paula Barzatto Gerente General </div> <div style="text-align: center;">   CPA Patricio Ramírez Contador </div> </div>			

Ver notas a los estados financieros


**PLASTISUR S.A.****ESTADO DE RESULTADOS  
AÑOS TERMINADOS EL 31 DE DICIEMBRE DEL 2009 Y 2008**


	<u>NOTAS</u>		<u>2009</u>	<u>2008</u>
			(US dólares)	
<b><u>INGRESOS</u></b>				
Ventas netas tarifa 0%			2.628.505	2.926.918
Costos de producción y ventas			( 2.136.626)	( 2.628.958)
Utilidad bruta			<u>491.879</u>	<u>297.960</u>
<b><u>GASTOS OPERATIVOS</u></b>				
Gastos de administración			( 119.634)	( 143.834)
Gastos de ventas			( 63.307)	( 35.012)
Total gastos operativos			<u>( 182.941)</u>	<u>( 178.846)</u>
Utilidad operativa			308.938	119.114
<b><u>INGRESOS Y COSTOS NO OPERATIVOS</u></b>				
Gastos financieros			( 132.554)	( 147.312)
Otros ingresos			<u>6.878</u>	<u>88.501</u>
<b>UTILIDAD ANTES DE DEDUCCIONES</b>			<b>183.262</b>	<b>60.303</b>
PARTICIPACIÓN A TRABAJADORES	14		( 27.489)	( 9.045)
IMPUESTO A LA RENTA	14		( 32.508)	( 38.527)
<b>UTILIDAD NETA DEL EJERCICIO</b>	14		<b><u>123.265</u></b>	<b><u>12.731</u></b>
<b>UTILIDAD NETA POR ACCIÓN</b>			<b><u>0,31</u></b>	<b><u>0,03</u></b>
<b>(UTILIDAD NETA / # ACCIONES)</b>				
				
Lcda. Paula Barzallo Gerente General		CPA. Patricio Ramirez Contador		

Ver notas a los estados financieros

**PLASTISUR S.A.****ESTADOS DE CAMBIOS EN EL PATRIMONIO DE LOS ACCIONISTAS  
POR LOS AÑOS TERMINADOS EL 31 DE DICIEMBRE DEL 2009 Y 2008**

	Capital Social	Aportes para Futura Capitalizac.	Reserva Legal	Resultados acumulados		Total Patrimonio
				De ejercicios anteriores	Del ejercicio actual	
..... (US dólares) .....						
<b>Saldos a diciembre 31 del 2007</b>	<b>400.000</b>	<b>237.362</b>	<b>6.612</b>	<b>59.508</b>	<b>110.274</b>	<b>813.756</b>
Transferencia de utilidades año 2007				110.274	( 110.274)	0
Utilidad neta del ejercicio					12.731	12.731
<b>Saldos a diciembre 31 del 2008</b>	<b>400.000</b>	<b>237.362</b>	<b>6.612</b>	<b>169.782</b>	<b>12.731</b>	<b>826.487</b>
Transferencia de utilidades año 2007				12.731	( 12.731)	0
Apropiación de Reserva Legal			30.977	( 30.977)		0
Transferencia de utilidades años 2008,2007 y saldo año2005 a dividendos por pagar según Acta de Junta General de accionistas de marzo 12 del 2009 (nota 9)				( 151.536)		( 151.536)
Utilidad neta del ejercicio (nota 14 )					123.265	123.265
<b>Saldos a diciembre 31 del 2009</b>	<b>400.000</b>	<b>237.362</b>	<b>37.589</b>	<b>0</b>	<b>123.265</b>	<b>798.216</b>


  
Lcda. Paula Barzallo  
Gerente General

  
CPA. Patricio Ramírez  
Contador

Ver notas a los estados financieros

**PLASTISUR S.A.****ESTADO DE FLUJO DE EFECTIVO - METODO DIRECTO  
POR LOS AÑOS TERMINADOS EL 31 DE DICIEMBRE DEL 2009 Y 2008**

	<u>NOTAS</u>	<u>2009</u>	<u>2008</u>
		(US dólares)	
<u>FLUJO DE CAJA POR ACTIVIDADES DE OPERACION:</u>			
Efectivo recibido de clientes y otros		3.088.633	2.391.702
Efectivo pagado a proveedores, empleados y otros		( 2.261.370)	( 2.108.365)
Efectivo entregado a partes relacionadas (préstamos)		( 454.720)	0
Efectivo pagado por gastos financieros		( 132.554)	( 147.312)
Efectivo provisto por actividades de operación		<u>239.989</u>	<u>136.025</u>
<u>FLUJO DE CAJA POR ACTIVIDADES DE INVERSION:</u>			
Adquisición de activos fijos	6	( 256.454)	(20.985)
Venta de activos fijos – terreno		<u>0</u>	<u>55.300</u>
Efectivo provisto (utilizado) por actividades de inversión		( 256.454)	<u>34.315</u>
<u>FLUJO DE CAJA POR ACTIVIDADES DE FINANCIAMIENTO:</u>			
Préstamos recibidos y pagados neto		<u>14.786</u>	( 187.499)
Efectivo neto provisto (utilizado) por actividades de financiamiento		<u>14.786</u>	( 187.499)
Disminución neto en caja y bancos		( 1.679)	( 17.159)
Caja y bancos al inicio de los años		<u>1.679</u>	<u>18.838</u>
Caja y bancos al final de los años 2009 y 2008	2	<u>0</u>	<u>1.679</u>

  
Lcda. Paula Barzallo  
Gerente General


  
CPA. Patricio Ramírez  
Contador


Ver notas a los estados financieros

**PLASTISUR S.A.**

**ESTADO DE FLUJO DE EFECTIVO**  
**CONCILIACION DEL RESULTADO DEL EJERCICIO CON EL EFECTIVO PROVISTO EN**  
**ACTIVIDADES DE OPERACIÓN**  
**POR LOS AÑOS TERMINADOS EL 31 DE DICIEMBRE DEL 2009 Y 2008**

	<b><u>NOTAS</u></b>	<b><u>2009</u></b> (US dólares)	<b><u>2008</u></b>
<b>UTILIDAD DEL EJERCICIO</b>		123.265	12.731
<b>AJUSTES PARA CONCILIAR CON EL EFECTIVO NETO PROVISTO POR ACTIVIDADES DE OPERACION:</b>			
Participación a trabajadores	14	27.489	9.045
Impuesto a la renta	14	32.508	38.527
Depreciaciones	6	122.372	128.257
Provisión para cuentas incobrables	3	7.080	0
Beneficios sociales	11	20.534	27.887
Ajustes de activos fijos	6	( 52.009)	0
Subtotal		281.239	216.447
<b><u>CAMBIOS EN ACTIVOS Y PASIVOS OPERATIVOS:</u></b>			
Disminución/Aumento en cuentas y documentos por cobrar		200.495	( 674.048 )
Disminución en inventarios		395.517	290.200
Disminución en impuestos anticipados		35.681	0
Disminución en cargos diferidos		0	2.100
Disminución/Aumento en sobregiro contable		( 213.845)	509.680
Disminución en cuentas por pagar		( 403.969)	(174.272)
Disminución en gastos acumulados por pagar		( 13.304)	(34.082)
Disminución en impuestos y retenciones por pagar		( 41.825)	0
<b>EFFECTIVO NETO PROVISTO EN ACTIVIDADES DE OPERACIÓN</b>		<b><u>239.989</u></b>	<b><u>136.025</u></b>

  
 \_\_\_\_\_  
 Lcda. Paula Barzallo  
 Gerente General

  
 \_\_\_\_\_  
 CPA. Patricio Ramírez  
 Contador

Ver notas a los estados financieros

**PLASTISUR S.A.****NOTAS A LOS ESTADOS FINANCIEROS  
POR LOS AÑOS TERMINADOS EL 31 DE DICIEMBRE DEL 2009 Y 2008****1. PRINCIPALES POLITICAS CONTABLES**

**PLASTISUR S.A.**- (La Compañía) fue constituida el 6 de junio del 2002 en la ciudad de Machala, Provincia de El Oro, República del Ecuador . Su actividad principal es dedicarse exclusivamente a la industrialización y comercialización de fundas plásticas para la exportación de Banano.

Las políticas de contabilidad más importantes se resumen a continuación:

**Bases de presentación.**- Los estados financieros adjuntos fueron preparados de acuerdo con normas ecuatorianas de contabilidad NEC'S, disposiciones establecidas en la Ley de Régimen Tributario Interno y su reglamento de aplicación y prácticas contables autorizadas por Superintendencia de Compañías.

**Cuentas por cobrar.**- Están registradas principalmente las facturas pendientes de cobros a los clientes por ventas a crédito de fundas para exportación de banano, préstamos a terceros, anticipos y préstamos entregados a los empleados.

**Inventarios .**- Están valorados al costo de adquisición, sin exceder el costo de mercado

**Costo de venta .**- Constituye principalmente compra de materia prima (polietileno); mano de obra directa, mano de obra indirecta y gastos varios de producción.

**Activos fijos.**- Están contabilizados al costo de adquisición y se deprecian en base al método de línea recta . Las mejoras que prolongan la vida útil del bien se capitalizan.

Las tasas de depreciación anual de los activos son las siguientes:

<u>Activos</u>	<u>Tasas (%)</u>
Muebles y enseres, Instalaciones, Maquinarias y Equipos	10
Vehículos	20
Equipos de computación	33,33
Equipos de comunicación	10

**Cuentas por pagar.**- Está registrada por valores pendientes de pago a proveedores del exterior por la adquisición de materias primas y pendientes de pago con proveedores locales de bienes y servicios .

**Dividendos por pagar.**- Constituye transferencia de resultados acumulados de años 2005, 2007 y 2008 según Acta de Junta General de Accionistas de marzo 12 del 2009.

**PLASTISUR S.A.****NOTAS A LOS ESTADOS FINANCIEROS  
POR LOS AÑOS TERMINADOS EL 31 DE DICIEMBRE DEL 2009 Y 2008****1. PRINCIPALES POLITICAS CONTABLES (Continuación)**

Cuentas por pagar.- Está registrada por valores pendientes de pago a proveedores del exterior por la adquisición de materias primas y pendientes de pago con proveedores locales de bienes y servicios .

Dividendos por pagar.- Constituye transferencia de resultados acumulados de años 2005, 2007 y 2008 según Acta de Junta General de Accionistas de marzo 12 del 2009.

Participación a trabajadores.- De acuerdo con disposición del Código de Trabajo la compañía provisionó el 15% de los resultados del ejercicio antes de impuesto .

Impuesto a la renta .- De acuerdo a la Ley 99-41 de noviembre 15 de 1999 quedó establecida la tarifa del 25% para todas las sociedades en general, con excepción de la reinversión de las utilidades que se utiliza el 15 y 25%.

Reserva Legal.- La Ley de Compañías establece una apropiación obligatoria del 10% de la utilidad neta, hasta que represente por lo menos el 50% del capital pagado. El saldo de esta reserva puede ser capitalizado o utilizado para cubrir pérdidas.

Cambios en el poder adquisitivo de la moneda nacional. El poder adquisitivo de la moneda ecuatoriana según lo mide el Índice General de Precios al Consumidor del área urbana, calculado por el Instituto Nacional de Estadísticas y Censos, fue como sigue:

<u>Año</u>	<u>Inflación</u> (%)
2005	4,36
2006	2,87
2007	3,32
2008	8,83
2009	4,31

**2. CAJA Y BANCOS**

Al 31 de diciembre del 2009 y 2008, están constituidas como sigue:

	<u>2009</u>	<u>2008</u>
Caja	0	600
Bancos	0	1.079
Total	<u>0</u>	<u>1.679</u>

**PLASTISUR S.A.****NOTAS A LOS ESTADOS FINANCIEROS  
POR LOS AÑOS TERMINADOS EL 31 DE DICIEMBRE DEL 2009 Y 2008****3. CUENTAS POR COBRAR**

Al 31 de diciembre del 2009 y 2008, están constituidos como sigue:

	<b><u>2009</u></b>	<b><u>2008</u></b>
	<b>(US dólares)</b>	
Clientes	718.519	1.171.769
Compañía relacionada:		
• Cefru S.A.	357.457	0
• Plastizab S.A.	<u>97.263</u>	<u>0</u>
Sub-total Compañías relacionadas	454.720	0
Anticipos a proveedores locales	21.051	212.811
Empleados y trabajadores	11.994	18.316
Varios	<u>12.238</u>	<u>16.121</u>
Total	1.218.522	1.419.017
 (-) Provisión cuentas incobrables	 <u>( 22.621)</u>	 <u>( 15.541)</u>
Gran Total	<b><u>1.195.901</u></b>	<b><u>1.403.476</u></b>

**Cuentas por cobrar – clientes.-** Representan facturas por ventas a crédito por ventas de fundas plásticas para banano de exportación .

**Compañías relacionadas.-** Al 31 de diciembre del 2009 constituyen, principalmente valores entregados los cuales no tienen fecha de vencimiento y no generan algún tipo de interés.

El movimiento de la provisión para cuentas incobrables durante el periodo 2009 y 2008 fue como sigue:

	<b><u>2009</u></b>	<b><u>2008</u></b>
	<b>(US dólares)</b>	
Saldo inicial	15.541	15.541
Provisiones	<u>7.080</u>	<u>0</u>
Saldo final	<b><u>22.621</u></b>	<b><u>15.541</u></b>

**PLASTISUR S.A.****NOTAS A LOS ESTADOS FINANCIEROS  
POR LOS AÑOS TERMINADOS EL 31 DE DICIEMBRE DEL 2009 Y 2008**

---

**4. INVENTARIOS**

Al 31 de diciembre del 2009 y 2008, están constituidos como sigue:

	<u>2009</u>	<u>2008</u>
	(US dólares)	
Materia Prima – Polietileno	317.221	708.894
Productos en proceso	1.657	36.714
Productos Terminados	60.113	24.415
Suministros y Materiales	<u>0</u>	<u>4.485</u>
Total	<u><b>378.991</b></u>	<u><b>774.508</b></u>

La materia prima para la producción de fundas ( principalmente Polietileno ) y el producto terminado se registran al costo de compra y a su costo de producción respectivamente, están valorados al costo promedio y al 31 de diciembre del 2009 el costo no excede el valor del mercado.

**5. IMPUESTOS**

Al 31 de diciembre del 2009 y 2008, están constituidos como sigue:

	<u>2009</u>	<u>2008</u>
IVA Pagado	0	23.547
Retenciones de IVA	0	2.303
Retenciones en la fuente 1% y 2%	<u>26.330</u>	<u>36.161</u>
Total	<u><b>26.330</b></u>	<u><b>62.011</b></u>

**PLASTISUR S.A.****NOTAS A LOS ESTADOS FINANCIEROS  
POR LOS AÑOS TERMINADOS EL 31 DE DICIEMBRE DEL 2009 Y 2008****6. PROPIEDADES, MAQUINARIAS Y EQUIPOS, NETO**

Durante el año 2009 el movimiento del costo y la depreciación fue como sigue:

..... COSTO .....	<u>Saldos</u> <u>Dic 31, 2008</u>	<u>Adiciones</u>	<u>Transferencias</u>	<u>Bajas,</u> <u>Ajustes y/o</u> <u>reclasificacio</u> <u>nes</u>	<u>Saldos</u> <u>Dic 31, 2009</u>
	..... (US dólares) .....				
Construcciones en Curso	50.898	36.555	( 50.898)	0	36.555
Terrenos	81.918	200.000	0	0	281.918
Edificios	34.159	0	50.898	0	85.057
Maquinarias, equipos y accesorios de fabrica	1.065.188	11.356	0	0	1.076.544
Muebles y Enseres	8.705	1.184	0	( 325)	9.564
Equipos de oficina	3.701	0	0	0	3.701
Equipos de computación	13.350	3.279	0	( 4.157)	12.472
Vehículos	64.663	4.080	0	( 20.718)	48.025
Equipos de comunicación y seguridad, equipos de radios frecuencia	2.540	0	0	0	2.540
Herramientas y accesorios de trabajo	<u>2.891</u>	<u>0</u>	<u>0</u>	<u>0</u>	<u>2.891</u>
Subtotal	1.328.013	256.454	0	( 25.200)	1.559.267
(-)Depreciación acumulada	<u>( 587.310)</u>	<u>( 122.372)</u>	<u>0</u>	<u>77.209</u>	<u>(632.473)</u>
Total	<u><b>740.703</b></u>	<u><b>134.082</b></u>	<u><b>0</b></u>	<u><b>52.009</b></u>	<u><b>926.794</b></u>

**Terrenos,** En mayo del 2009 se adquirió terreno ubicado en la Iberia.

**7. SOBREGIRO CONTABLE**

AL 31 de diciembre del 2009 y 2008 corresponde a cheques girados y no cobrados a proveedores de bienes y servicios los cuales se efectivizaron en los primeros meses del año 2010.

**8. OBLIGACIONES BANCARIAS**

Al 31 de diciembre del 2009 y 2008 están conformadas como sigue:

**PLASTISUR S.A.****NOTAS A LOS ESTADOS FINANCIEROS  
POR LOS AÑOS TERMINADOS EL 31 DE DICIEMBRE DEL 2009 Y 2008****8. OBLIGACIONES BANCARIAS : Continuación**

	<b><u>2009</u></b> <b>(US dólares)</b>	<b><u>2008</u></b>
<b><u>Banco de Machala</u></b>		
<b>Préstamo comercial Pymes No. 8014776</b> originado en diciembre 17 del 2008 con vencimiento en diciembre 12 del 2009 e interés anual del 14,5% pagadero en dividendos mensuales	<u>0</u>	<u>42.800</u>
<b><u>Sub-total Banco de Machala:</u></b>	<b><u>0</u></b>	<b><u>42.800</u></b>
<b><u>Banco del Pichincha</u></b>		
<b>Préstamo GAF comercial prendario No. 50217700</b> originado en septiembre 15 del 2008 con vencimiento en enero 13 del 2009 e interés anual del 11,58% pagadero en dividendos mensuales	0	170.000
<b>Préstamo GAF comercial hipotecario No. 51913400</b> originado en octubre 16 del 2008 con vencimiento en febrero 13 del 2009 e interés anual del 11,58% pagadero en dividendos mensuales	0	130.000
<b>Préstamo hipotecario No. 63713300</b> originado en noviembre 27 del 2009 cuyo plazo es de 120 días e interés anual del 11,20% cuyo vencimiento es en marzo 27 del 2010	150.000	0
<b>Préstamo hipotecario No. 63713400</b> originado en noviembre 27 del 2009 cuyo plazo es de 120 días e interés anual del 11,20% cuyo vencimiento es el febrero 25 del 2010	100.000	0
<b>Préstamo hipotecario No. 63780500</b> originado en noviembre 30 del 2009 cuyo plazo es de 60 días e interés anual del 9,74% cuyo vencimiento es en enero 29 del 2010	<u>100.000</u>	<u>0</u>
<b><u>Sub-total Banco del Pichincha</u></b>	<b><u>350.000</u></b>	<b><u>300.000</u></b>
<b><u>Tarjeta corporativa Diners Club:</u></b>		
Al 31 de diciembre del 2009 constituye valor por pagar de Tarjeta Principal Corporativa # 3602-180218-4865 cuyo valor corriente y diferido es el que detallamos.	<u>7.586</u>	<u>0</u>
<b><u>Sub-total Diners Club</u></b>	<b><u>7.586</u></b>	<b><u>0</u></b>
<b><u>Gran Total</u></b>	<b><u>357.586</u></b>	<b><u>342.800</u></b>

Los préstamos del **Banco del Pichincha** están garantizados por solares y inmueble así como garantías prendarias constituidas maquinarias (selladoras y extrusoras), todas las garantías hipotecarias y prendarias fueron valuadas por la institución financiera en US \$ 661.027.

**PLASTISUR S.A.****NOTAS A LOS ESTADOS FINANCIEROS  
POR LOS AÑOS TERMINADOS EL 31 DE DICIEMBRE DEL 2009 Y 2008****9. CUENTAS POR PAGAR**

Al 31 de diciembre del 2009 y 2008, están constituidas como sigue:

	<b><u>2009</u></b>	<b><u>2008</u></b>
	(US dólares)	
Proveedores del exterior	592.364	1.085.491
Proveedores locales	204.155	91.401
Compañías relacionadas:		
• Plastizab S.A.	0	966
• Cefru S.A.	0	32.138
Dividendos por pagar accionistas	151.536	0
Accionistas	31.105	19.470
Varios proveedores menores	0	2.127
Total	<b><u>979.160</u></b>	<b><u>1.231.593</u></b>

**Proveedores del exterior** ,corresponden a adquisición de materias primas, los mismos que se manejan con créditos promedios de 90 días.

**Proveedores locales** .- Representan principalmente facturas pendientes de pago de proveedores de bienes y servicios, incluye también cheques post- fechados girados por la compañía a favor de proveedores con plazos de hasta 60 días.

**Compañías relacionadas** las cuenta por pagar a compañías relacionadas no generan interés y no tienen fecha de vencimiento.

**Accionistas.-** Al 31 de diciembre del 2009 y 2008 representan préstamos realizados por los accionistas, los cuales no tienen fecha de vencimiento y no generan ningún tipo de interés.

**10. IMPUESTOS Y RETENCIONES POR PAGAR**

Al 31 de diciembre del 2009 y 2008, están constituidas como sigue:

	<b><u>2009</u></b>	<b><u>2008</u></b>
	(US dólares)	
Impuesto al la Renta	32.507	38.527
Retenciones en la fuente y Impuesto al valor agregado	6.531	9.828
Total	<b><u>39.038</u></b>	<b><u>48.355</u></b>

**PLASTISUR S.A.****NOTAS A LOS ESTADOS FINANCIEROS  
POR LOS AÑOS TERMINADOS EL 31 DE DICIEMBRE DEL 2009 Y 2008****11. GASTOS ACUMULADOS POR PAGAR**

Al 31 de diciembre del 2009 y 2008, están constituidas como sigue:

	<b><u>2009</u></b>	<b><u>2008</u></b>
	(US dólares)	
Participación de trabajadores	27.489	12.465
Beneficios sociales	20.534	10.014
Sueldos por pagar	6.480	0
Aportes al I.E.S.S	4.095	1.584
Prestamos al IESS	446	262
Total	<b><u>59.044</u></b>	<b><u>24.325</u></b>

El movimiento de los beneficios sociales durante los años 2009 y 2008 fue como sigue:

	<b><u>2009</u></b>	<b><u>2008</u></b>
	(US dólares)	
Saldo inicial	10.014	12.519
Provisiones	29.611	27.887
Pagos	<u>( 19.091)</u>	<u>( 30.392)</u>
Saldo final	<b><u>20.534</u></b>	<b><u>10.014</u></b>

**12. CAPITAL SOCIAL**

Al 31 de diciembre del 2009 y 2008 el capital social de la Compañía es de US\$ 400.000 compuesto por cuatrocientos mil acciones de US\$ 1,00 cada una.

	<b><u>Número de</u></b> <b><u>Acciones</u></b>	<b><u>Porcentaje</u></b> <b><u>(%)</u></b>	<b><u>(US dólares)</u></b>
Lcda. Paula Barzallo	280.000	70,00	280.000,00
Ing. Kleber Zambrano	<u>120.000</u>	<u>30,00</u>	<u>120.000,00</u>
Total	<b><u>400.000</u></b>	<b><u>100,00</u></b>	<b><u>400.000,00</u></b>

**13. APORTES PARA FUTURAS CAPITALIZACIONES**

Constituyen aportes entregados por los accionistas para financiar las operaciones de la compañía, los cuales no tienen fecha de vencimiento ni generan intereses.

**PLASTISUR S.A.****NOTAS A LOS ESTADOS FINANCIEROS  
POR LOS AÑOS TERMINADOS EL 31 DE DICIEMBRE DEL 2009 Y 2008****14. PARTICIPACIÓN DE TRABAJADORES E IMPUESTO A LA RENTA**

Conforme a disposiciones legales y reglamentarias vigentes, la depuración de las bases imponibles para el cálculo de participación a trabajadores e impuesto a la renta de los años 2009 y 2008, fue determinada como sigue:

	<u>2009</u>	<u>2008</u>
	(US dólares)	
Utilidad del ejercicio antes de participación e impuestos (A)	183.262	60.303
15% participación a trabajadores (B)	(27.489)	(9.045)
(+) Gastos no deducibles	6.256	102.849
<b>Utilidad Gravable</b>	162.029	154.107
Valor a Reinvertir <b>US\$ 80.000</b> 15%	12.000	0
Saldo de base imponible <b>US\$ 82.029</b> 25%	20.508	0
Base Imponible Impto. Renta <b>US\$ 162.029</b>		0
<b>Impuesto a la renta causado</b> (C)	( 32.508)	(38.527)
<b>Utilidad neta (A-B-C)</b>	<u>123.265</u>	<u>12.731</u>

A la fecha de emisión de nuestro informe las declaraciones de impuesto a la renta de la Compañía no han sido revisadas por las autoridades fiscales (Servicio de Rentas Internas) .

**15. SALDOS Y TRANSACCIONES CON COMPAÑÍAS RELACIONADAS**

Al 31 de diciembre del 2009 y 2008, los principales saldos y transacciones con partes relacionadas están constituidas como sigue:

	<u>2009</u>	<u>2008</u>
	(US dólares)	
<b><u>Compañías relacionadas:</u></b>		
• Cefrut (nota 3 y nota 8)	357.457	32.138
• Plastizab S.A.(nota 3y nota 8)	97.263	966

**PLASTISUR S.A.****NOTAS A LOS ESTADOS FINANCIEROS  
POR LOS AÑOS TERMINADOS EL 31 DE DICIEMBRE DEL 2009 Y 2008**

---

**16. REVELACIONES DISPUESTAS POR SUPERINTENDENCIA DE COMPAÑÍAS**

En cumplimiento a lo dispuesto en Resolución No. 02.Q.ICI.008 de abril 23 del 2002, efectuamos las siguientes revelaciones:

Activo, pasivo y contingente.- No existen al 31 de diciembre del 2009 y 2008.

Saldos y transacciones con compañías relacionadas.- Reportadas en la nota 3 .

Evento posterior.- Entre diciembre 31 del 2009 (fecha de cierre de los estados financieros) y junio 11 del 2010 (fecha de culminación de la auditoria), no han existido eventos importantes que revelar y que pudieran alterar o modificar los estados financieros.

Cumplimiento de medidas correctivas de control interno.- Durante el año 2009, hemos dado cumplimiento a las principales recomendaciones para superar las observaciones de control interno.

---