



SERVICIO DE RENTAS INTERNAS
COMPROBANTE ELECTRONICO PARA PAGO

Identificación de pago	Convenio de Débito
RUC	0790150961001
CEP#(Número de Serie)	990175319348
Código Impuesto	1021
Impuesto	Renta Sociedades
Tipo de Formulario	101

RESUMEN DE DATOS

Razón Social	SUB-BANANO S.A.
Periodo Fiscal	2007
Fecha de Declaración	18/04/2008
Hora de Declaración	04:47:29 PM
Fecha de Vencimiento	21/04/2008
Fecha Máxima de Pago	18/04/2008

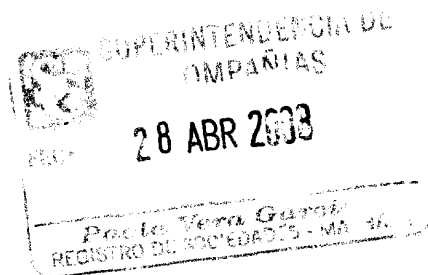
VALORES A PAGAR

Total Impuesto a Pagar	\$ 1,337.54
Intereses por mora	\$ 0.00
Multas	\$ 0.00
Total a Pagar	\$ 1,337.54

FORMAS DE PAGO

Débito Bancario, Efectivo, Cheque	\$ 1,337.54
Compensaciones	\$ 0.00
Notas de Crédito	\$ 0.00

Le recordamos que el valor de US \$ 1,337.54 , será debitado el 18/04/2008 , de su cuenta 4640225 , del Banco BANCO DE GUAYAQUIL S.A.



SERVICIO DE RENTAS INTERNAS

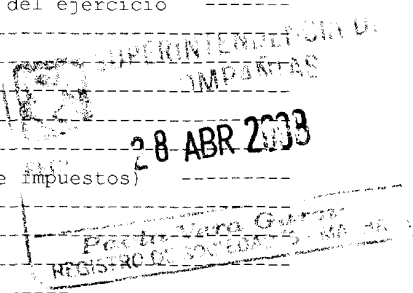
RUC: 0790150961001


RAZON SOCIAL: SUB-BANANO S.A

IMPUESTO: Impuesto a la Renta Sociedades

PERIODO FISCAL: 01/2007 (mm/yyyy)

CAMPO	DESCRIPCION	VALOR
031	(S) USTITUTIVA/(O) RIGINAL -----	ORIGINAL
102	AÑO -----	2007
106	No. de Empleados bajo nómina -----	2
198	CEDULA REPRESENTANTE LEGAL -----	0911153435
199	RUC CONTADOR -----	0703587865001
201	RUC -----	0790150961001
202	Razón Social -----	SUB-BANANO S.A
203	EXPEDIENTE -----	38390
311	Caja bancos -----	24,174.57
315	Ctas y docs por cobrar clientes no relacionado -----	88,351.85
319	Ctas y docs por cobrar clientes relacionados -----	909.05
324	Crédito tributario a favor de la empresa (I.R.) años anteriores -----	337.64
325	Crédito tributario a favor de la empresa (Renta) -----	628.05
328	Inventario de suministros y materiales -----	19,607.98
339	TOTAL ACTIVO CORRIENTE -----	134,009.14
349	Equipo de computación y software -----	2,498.00
355	(-) Depreciación acumulada activo fijo -----	1,068.70
359	TOTAL ACTIVO FIJO TANGIBLE -----	1,429.30
369	TOTAL ACTIVO FIJO -----	1,429.30
383	Cuentas y doc. por cobrar a largo otros -----	16,396.03
397	TOTAL ACTIVOS LARGO PLAZO -----	16,396.03
399	TOTAL DEL ACTIVO -----	151,834.47
411	Cuentas y doc. por pagar proveedores locales -----	131,152.24
423	Obligaciones con la Administración Tributaria -----	4,046.56
425	Obligaciones IR por pagar del ejercicio -----	1,965.59
427	Obligaciones con el IESS -----	176.31
428	Obligaciones con empleados -----	853.38
429	Obligaciones participaciones trabajadores por pagar del ejercicio -----	1,282.75
439	TOTAL PASIVOS CORRIENTE -----	139,476.83
499	TOTAL DEL PASIVO (439+469+479+489) -----	139,476.83
501	Capital suscrito o asignado -----	800.00
513	Utilidad no distribuida ejercicios anteriores -----	7,765.84
515	(-) Pérdida acumulada ejercicios anteriores -----	1,511.54
517	Utilidad del ejercicio (Después de participaciones e impuestos) -----	5,303.34
598	TOTAL PATRIMONIO NETO -----	12,357.64
599	TOTAL PASIVO Y PATRIMONIO (499+598) -----	151,834.47
603	Exportaciones netas -----	6,082,774.90
606	Otras rentas -----	101,388.06
699	TOTAL INGRESOS -----	6,184,162.96
712	Compras netas locales de bienes no producidos por la sociedad -----	5,812,335.79
714	(-) Inventario final bienes no producidos por la sociedad -----	19,607.98
721	Inventario inicial de productos terminados -----	37,439.30
724	Sueldos, salarios y demás remuneraciones -----	12,405.56
729	Honorarios, comisiones y dietas a personas naturales -----	6,906.80
732	Mantenimiento y reparaciones -----	615.60



 SUPERINTENDENCIA DE
 IMPUESTOS
 28-ABR-2008
 Oficina General de
 REGISTRO DE SOCIEDADES




SERVICIO DE RENTAS INTERNAS

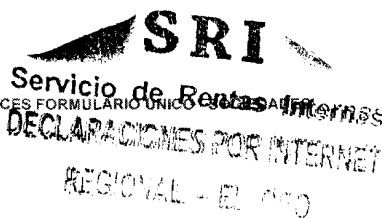
RUC: 0790150961001
 RAZON SOCIAL: SUB-BANANO S.A
 IMPUESTO: Impuesto a la Renta Sociedades
 PERIODO FISCAL: 01/01/2007 (dd/mm/yyyy)

CAMPO	DESCRIPCION	VALOR
736	Promoción y publicidad -----	380.00
746	Agua, energía, luz y telecomunicaciones -----	588.00
748	Impuestos contribuciones y otros -----	43,961.72
749	Depreciación de activos fijos -----	787.02
754	Intereses y comisiones bancarias locales -----	1,189.26
761	Otros gastos locales -----	229,054.68
763	IVA que se carga al gasto -----	49,555.53
799	799 TOTAL COSTOS Y GASTOS (749+779+789) -----	6,175,611.28
801	Utilidad del ejercicio -----	8,551.68
803	(-) 15% Participación trabajadores -----	1,282.75
806	(+) Gastos no deducibles en el país -----	593.44
814	Utilidad Gravable -----	7,862.37
817	Saldo utilidad gravable -----	7,862.37
818	IMPUESTO A LA RENTA CAUSADO -----	1,965.59
819	(-) Anticipo pagado -----	628.05
897	Anticipo próximo año (0.5*818)-820 -----	37,365.34
899	Saldo Impuesto a la Renta a pagar -----	1,337.54
902	TOTAL IMPUESTO A PAGAR (899-901) -----	1,337.54
905	Cheque, débito bancario, efectivo u otras formas de pago -----	1,337.54
931	BANCO -----	BANCO DE GUAYAQUIL
999	TOTAL PAGADO (902+903+904) -----	1,337.54


 Firma Representante Legal
 C.I. 0911153435


 Firma Contador (a)
 C.I. 0703587865001

SUPERINTENDENCIA DE
 EMPRESAS
 28 ABR 2008
 Paolo Tena Granda
 REGISTRO DE SOCIEDADES



FORMULARIO

101

DECLARACIÓN DEL IMPUESTO A LA RENTA Y PRESENTACIÓN DE BALANCES FORMULARIO ÚNICO

Resolución No. 2008

100 IDENTIFICACIÓN DE LA DECLARACIÓN 99 No. FORMULARIO 8682389

31 ORIGINAL(S) SUSTITUTIVA O 102 AÑO 2007 104 No. FORMULARIO QUE SUSTITUYE

200 IDENTIFICACIÓN DEL CONTRIBUYENTE 106 No. de empleados bajo nómina 2

201 RUC 0790150961001 SUB-BANANO S.A.

203 EXPEDIENTE 38390

000 OPERACIONES CON PARTES RELACIONADAS

DEL EXTERIOR EN EL EJERCICIO FISCAL

001 Oper. de activo con partes relac. del exterior 0
 002 Oper. de pasivo con partes relac. del exterior 0
 003 Oper. de ingreso con partes relac. del exterior 0
 004 Oper. de egreso con partes relac. del exterior 0
 005 TOTAL DE OPERACIONES (001+002+003+004) 0

ESTADO DE SITUACIÓN


300 ACTIVO
 310 ACTIVO CORRIENTE
 311 Caja bancos 24,174.57
 313 Inversiones financieras temporales 0
 315 Ctas y Docs. por cobrar clientes no relacionados 88,351.85
 317 (-) Provisión cuentas incobrables 0
 319 Ctas y Docs. por cobrar clientes relacionados 909.05
 321 Otras cuentas por cobrar 0
 323 Crédito tributario a favor de la empresa (IVA) 0
 324 Cred Trib. a favor de empresa (IR) años ant. 337.64
 325 Cred Trib. a favor de empresa (IR) año corrien 628.05
 326 inventario de materia prima 0
 327 inventario de productos en proceso 0
 328 inventario de suministros y materiales 19,607.98
 329 inventario prod. term. y mercad. en almacén 0
 330 Mercaderías en tránsito 0
 331 invent. repuestos, herramientas y accesorios 0
 332 Seguros pagados por anticipado 0
 333 Arriendos pagados por anticipado 0
 334 Dividendos pagados por anticipado 0
 338 Otros activos corrientes 0
 339 TOTAL ACTIVO CORRIENTE 134,009.14

340 ACTIVO FIJO

500 PATRIMONIO NETO

501 Capital suscrito o asignad o patrim. institucional 800
 503 (-)Cap. suscrito no pagado, acciones en tesorería 0
 505 Aportes socios faccionist para fut. capitalización 0
 507 Reserva legal 0
 508 Reservas facultativa y estatutaria 0
 509 Reserva de capital 0
 512 Reserva por valuación, donaciones y otras 0
 513 Utilidad no distribuida ejercicios anteriores 7,765.84
 515 (-) Pérdida acumulada ejercicios anteriores 1,511.54
 517 Utilidad ejerc. (Después de Part. Imp y Reserv) 5,303.34
 519 (-) Pérdida del ejercicio 0
 598 TOTAL PATRIMONIO NETO 12,357.64
 599 TOTAL PASIVO Y PATRIMONIO (499+598) 151,834.47

600 INGRESOS
 601 Ventas netas locales gravadas con tarifa 12% 0
 602 Ventas netas locales gravadas con tarifa 0% 0
 603 Exportaciones netas 6,082,774.9
 604 Ingresos provenientes del exterior 0
 605 Rendimientos financieros 0
 606 Otras rentas 101,388.06
 607 Dividendos percibidos locales 0
 608 Otras rentas exentas 0
 609 Utilidad en venta de activos fijos 0
 610 Ingresos por reembolso (Informativo) 0
 699 TOTAL INGRESOS 6,184,162.96
 700 COSTOS Y GASTOS
 710 COSTO DE VENTAS
 711 Invent. inicial bienes no prod. por la sociedad 0



[Handwritten signature]

ACTIVO FIJO TANGIBLE

341 Terrenos	0
342 Edificios	0
343 Obras en proceso	0
344 Instalaciones	0
345 Muebles y enseres	0
346 Maquinaria y equipo	0
347 Navés, aeronaves, barcasas y similares	0
349 Equipo de computación y software	2,498
351 Vehic. equip. de transp. y equip caminero móvil	0
353 Otros activos fijos tangibles	0
355 (-) Depreciación acumulada activo fijo	1,068.7
357 (-) Dep acum. aceler. de veh. eq transp y camin	0
359 TOTAL ACTIVO FIJO TANGIBLE	1,429.3

ACTIVO FIJO INTANGIBLE

361 Marcas, patentes, derechos de llave y similares	0
363 (-) Amortización acumulada	0
368 TOTAL ACTIVO FIJO INTANGIBLE	0
369 TOTAL ACTIVO FIJO (359+368)	1,429.3

370 OTROS ACTIVOS

ACTIVO DIFERIDO

371 Gastos de organización y constitución	0
373 Gastos de investigación exploración y otros	0
375 Saldo deudor de diferencial cambiari. (Dc 2004)	0
377 Otros activos diferidos	0
378 (-) Amortización acumulada	0
379 TOTAL ACTIVO DIFERIDO	0
380 ACTIVOS LARGO PLAZO	
381 Ctas Docs. x cob. largo plazo client. relacionad	0
382 Ctas Docs. x cob. largo pl. client. no relacionad	0
383 Ctas y Docs. x cobrar a largo plazo otros	16,396.03
385 (-)Provisión ctas incobrables client. no relacionad	0
387 Inversiones a largo plazo acciones y particip.	0
389 Inversiones a largo plazo otras	0
393 Otros gastos anticipados largo plazo	0
394 Otros activos	0
397 TOTAL ACTIVOS LARGO PLAZO	16,396.03
398 Activos contingentes (informativo)	0
399 TOTAL DEL ACTIVO (339+369+379+397)	151,834.47

400 PASIVO

410 PASIVO CORRIENTE

411 Ctas doc. x pagar proveedores locales	131,152.24
413 Ctas doc. x pagar proveedores del exterior	0

712 Copras net. loc. de bienes no prod. por la socied

5,812,335.79

713 Importaciones de bienes no prod. por la socied

0

714 (-) Invent final bienes no prod. por la sociedad

19,607.98

715 Inventario inicial materia prima

0

716 Compras netas locales de materia prima

0

717 Importaciones de materia prima

0

718 (-) Inventario final de materia prima

0

719 inventario inicial de productos en proceso

0

720 (-) Inventario final de productos en proceso

0

721 Inventario inicial productos terminados

37,439.3

722 (-) Inventario final de productos terminados

0

723 Baja de inventarios

0

724 Sueldos, salarios y demás remuneraciones

12,405.56

725 Sueldos saler. y remun. a través de terciariz.

0

726 Aportes a Seg. social (incl. fondos de reserv)

0

727 Beneficios sociales e indemnizaciones

0

728 Gasto provisión para jubilación patronal

0

729 Honorarios, comis. y dietas a personas nat.

6,906.8

730 Remuneraciones a otros trabajad. autónomos

0

731 Honorarios a extranjeros por serv. ocasionales

0

732 Mantenimiento y reparaciones

615.6

733 Arrend. bienes inmueb. prop. de person. nat.

0

734 Arrendam. bienes inmuebles prop. de socied.

0

735 Comisión a sociedades

0

736 Promoción y publicidad

380

737 Combustibles

0

738 Lubricantes

0

739 Arrendamiento mercantil local

0

740 Arrendamiento mercantil del exterior

0

741 Seguros y reaseguros (primas y cesiones)

0

742 Suministros y materiales

0

743 Transporte

0

744 Gastos de gestión (agencias trabajo, etc.)

10

745 Gastos de viaje

0

746 Agua, energía, luz y telecomunicaciones

588

747 Notarios y registradores de la prop. o mercantil

0

748 Impuestos, contribuciones y otros

43,961.72

749 Depreciación de activos fijos

787.02

750 Deprec. acelerad veh. eq transp y camin

0

751 Amortizaciones (inversiones e intangibles)

0

752 Provisión cuentas incobrables

0

753 Amortiz. y gasto por difer. de cambio

0

754 Intereses y comisiones bancarias locales

1,189.26

755 Intereses y comisiones bancarias al exterior

0

Superintendencia de
Compañías
28 ABR 2008
Tara Garza
Pres. D. VINCACIONES

416 Obligaciones con instit. financieras locales	0	756 Intereses pagados a terceros locales	0
417 Obligaciones con instit. financieras del exterior	0	757 Intereses pagados a terceros al exterior	0
419 Préstamos de accionistas locales	0	758 Gastos sujetos de reembolso locales (Inf.)	0
421 Préstamos de accionistas del exterior	0	759 Gastos sujetos de reembolso al exterior (Inf.)	0
423 Obligaciones con la Administración Tributaria	4,046.56	760 Gasto provisiones deducibles	0
425 Obligaciones IR por pagar del ejercicio	1,965.59	761 Otros gastos locales	229,054.68
427 Obligaciones con el IESS	176.31	762 Otros gastos del exterior	0
428 Obligaciones con empleados	853.38	763 IVA que se carga al gasto	49,555.53
429 Oblig. participación trabaj. x pagar del ejercicio	1,282.75	764 Pérdida en venta de activos fijos	0
430 Transfer. casa matriz y sucursales (del ext.)	0	765 Pérdidas en cartera	0
431 Provisiones	0	799 TOTAL COSTOS Y GASTOS	6,175,611.28
432 Crédito a mutuo	0	800 CONCILIACIÓN TRIBUTARIA	
439 TOTAL PASIVO CORRIENTE	139,476.83	801 Utilidad del ejercicio (699-799 mayor que 0)	8,551.68
440 PASIVO LARGO PLAZO		802 Pérdida del ejercicio (699-799 menor que 0)	0
441 Citas y doc. por pagar proveedores locales	0	803 (-) 15% Participación trabajadores	1,282.75
443 Citas y doc. por pagar proveedores del ext.	0	804 (-) 100% Dividendos percibidos exentos	0
445 Obligaciones con instit. financieras locales	0	805 (-) 100% Otras rentas exentas	0
447 Obligaciones con instit. financieras del exterior	0	806 (+) Gastos no deducibles en el país	593.44
449 Prestamos accionistas y citas relac. locales	0	807 (+) Gastos no deducibles en el exterior	0
451 Préstamos de accionistas y citas relac. del ext.	0	808 (+) Gastos incurridos para generar ingr. exent	0
452 Transfer. casa matriz y sucursales (del ext.)	0	809 (+) Particip. a trib. atrib. a divid. percib. otras soc	0
455 Oblig. emitidas adquiridas por relacionadas	0	810 (+) Particip. a trib. atrib. a otras rentas exent	0
456 Obligaciones emitidas adquiridas por terceros	0	811 (-) Amortización pérdidas tribut. años anteriores	0
457 Provisiones para jubilación patronal	0	812 (-) Deducciones por leyes especiales	0
459 Provisiones	0	813 (+) Ajuste por precios de transferencia	0
461 Crédito a mutuo	0	814 = Utilidad gravable	7,862.37
469 TOTAL PASIVO A LARGO PLAZO	0	815 = Pérdida	0
470 PASIVO DIFERIDO		816 (Utilidad C. 814) Reinvertir y capitalizar	0
471 Anticipo clientes	0	817 (Utilidad C814) Saldo utilidad gravab (814-816)	7,862.37
473 Otros pasivos diferidos	0	818 IMPUESTOS A LA RENTA CAUSADO	1,965.59
479 TOTAL PASIVO DIFERIDO	0	819 (-) Anticipo pagado	628.05
480 OTROS PASIVOS		820 (-) Ret. en la fle. realizadas en el ejerc. fiscal	0
481 Ingresos anticipados	0	821 (-) Retenciones por dividendos anticip	0
489 TOTAL OTROS PASIVOS	0	822 (-) Retenciones por ing. provenientes del ext	0
498 Pasivos contingentes (Informativo)	0	823 (-) Créd. Trib. o exoneración por leyes esp	0
499 TOTAL DEL PASIVO (439+469+479+489)	139,476.83	898 Saldo a favor contribuyente	0
		899 Saldo impuesto a la renta a pagar	1,337.54
Declaro que los datos proporcionados en esta declaración son exactos y verdaderos, por lo que asumo las responsabilidades legales que de ellas se deriven (ART. 101 de la configuración 2004-026 de la L.R.T.I.)		CÁLCULO DEL ANTICIPO DEL IMPUESTO A LA RENTA	
		897 Anticipo próximo año OP. A: (50% IRC)-Ret.	37,365.34
		B: ((0.2%PT)+(0.2%CyG)+(0.4%AT)+(0.4%I))-Ret.	
		900 VALORES A PAGAR Y FORMA DE PAGO	
198 CEDULA REPRESENTANTE LEGAL	0911153435	901 PAGO PREVIO	0
199 RUC CONTADOR	0703587865001	902 TOTAL IMPUESTO A PAGAR (899-901)	1,337.54
905 Cheque, deb. bancario, efectivo u otras formas	1,337.54	903 INTERESES POR MORA	0
906 Compensaciones	0	904 MULTAS	0

COMPTROLLER GENERAL OF THE REPUBLIC
 28 ABR 2008
 Signature: [Illegible]

907 Notas de crédito 999 TOTAL PAGADO (902+903+904)

NOTA DE CRÉDITO DOLARES

908 NOTAS DE CREDITO: No. 910 No 912 No 914 No

909 NOTAS DE CREDITO: VALOR 911 USD 913 USD 915 USD

COMPENSACIÓN DOLARES

916 Resolución No. 918 Resolución No.

917 COMPENSACIONES: VALOR 919 USD

921 (Camp 812 y 821) Ley No. 922 Registro oficial No.

923 Año no existe dato 924 Mes no existe dato 925 Día

930 FORMA DE PAGO

931 BANCO

BANCO DE GUAYAQUIL S.A.

La presente información reposa en la base de datos del SRI, conforme la declaración realizada por el contribuyente

Numero Serial: 990175319348

Fecha Recaudacion: 18/04/2008

**SUPERINTENDENCIA DE
COMPAÑIAS**
28 ABR 2008
Tara García
SECRETARÍA EJECUTIVA