
 SERVICIO DE RENTAS INTERNAS COMPROBANTE ELECTRONICO PARA PAGO	
Identificación de pago	Red bancaria
RUC	0790100816001
CEP#(Número de Serie)	870261135170
Código Impuesto	1021
Impuesto	Renta Sociedades
Tipo de Formulario	101
Razón Social	VITIMAR S.A.
RESUMEN DE DATOS	2008
Periodo Fiscal	07/04/2009
Fecha de Declaración	13/04/2009
Fecha de Vencimiento	09:05:09 PM
Hora de Declaración	13/04/2009
Fecha Máxima de Pago	
VALORES A PAGAR	
Total Impuesto a Pagar	\$ 2,613.29
Intereses por mora	\$ 0.00
Multas	\$ 0.00
Total a Pagar	\$ 2,613.29
FORMA DE PAGO	
Débito Bancario, Efectivo, Cheque	\$ 2,613.29
Compensaciones	\$ 0.00
Notas de Crédito	\$ 0.00
<p>Le recordamos que el valor de US \$ 2,613.29 , debe ser cancelado hasta el 13/04/2009</p>	



FORMULARIO DECLARACIÓN DEL IMPUESTO A LA RENTA Y PRESENTACIÓN

101

DE BALANCES FORMULARIO ÚNICO SOCIEDADES Y

No. FORMULARIO

Resolución No.

ESTABLECIMIENTOS PERMANENTES

17284989

NAC-DGER2008-1520

100 IDENTIFICACIÓN DE LA DECLARACIÓN

(O)ORIGINAL - (S)SUSTITUTIVA

031 O

AÑO 102 2008

No. FORMULARIO QUE SUSTITUYE

104

200 IDENTIFICACIÓN DEL SUJETO PASIVO

EXPEDIENTE

203

RUC 201 0790100816001

202 VITIMAR S.A.

OPERACIONES CON PARTES RELACIONADAS DEL EXTERIOR EN EL EJERCICIO FISCAL (INFORMATIVO)

Activo con partes relacionadas del exterior	011	0	Ingreso con partes relacionadas del exterior	013	0
Pasivo con partes relacionadas del exterior	012	0	Egreso con partes relacionadas del exterior	014	0
TOTAL OPERACIONES CON PARTES RELACIONADAS DEL EXTERIOR (011 + 012 + 013 + 014)				015	0

ESTADO DE SITUACIÓN

ESTADO DE RESULTADOS

ACTIVO

INGRESOS

ACTIVO CORRIENTE

Ventas netas locales gravadas con tarifa 12%

601 700,077.5

Caja, bancos

311 1,366.73

Ventas netas locales gravadas con tarifa 0%

602 0

Inversiones corrientes

312 0

Exportaciones netas

603 0

Cuentas y documentos por cobrar clientes - corriente

Otros ingresos provenientes del exterior

604 0

Relacionados / Locales

313 77,588.46

Rendimientos financieros

605 0

Relacionados / Del exterior

314 0

Otras rentas gravadas

606 0

No relacionados / Locales

315 0

Utilidad en venta de activos fijos

607 0

No relacionados / Del exterior

316 0

Dividendos percibidos locales

608 0

Otras cuentas y documentos por cobrar - corriente

Rentas exentas provenientes de donaciones y aportaciones

609 0

Relacionados / Locales

317 24,529.02

De recursos públicos

610 0

Relacionados / Del exterior

318 0

De otras locales

611 0

No relacionados / Locales

319 0

Del exterior

612 0

No relacionados / Del exterior

320 0

Otras rentas exentas

612 0

(-) Provisión cuentas incobrables

321 14,192.14

TOTAL INGRESOS (Sumar del 601 al 612)

699 700,077.5

Crédito tributario a favor del sujeto pasivo (IVA)

323 0

Crédito tributario a favor del sujeto pasivo (RENTA)

324 9,235.7

Ventas netas de activos fijos (informativo)

691 0

Inventario de materia prima

325 0

Ingresos por reventa como intermediario (informativo)

692 0

Inventario de productos en proceso

326 0

Inventario de suministros y materiales

327 0

Inventario de prod. terminados y mercad. en almacén

328 0

Mercaderías en tránsito

329 2,750

Inventario repuestos, herramientas y accesorios

330 0

Activos pagados por anticipado

331 0

Otros activos corrientes

332 0

TOTAL ACTIVO CORRIENTE

339 101,277.77

Inventario inicial de bienes no producidos por el sujeto pasivo

701 0

Compras netas locales de bienes no producidos por el sujeto pasivo

702 52,751.33

COSTOS Y GASTOS

COSTO

GASTO

Inmuebles (excepto terrenos)		341	<input type="text" value="0"/>	el sujeto pasivo	703	<input type="text" value="0"/>	704	<input type="text" value="0"/>
Naves, aeronaves, barcasas y similares		342	<input type="text" value="297.974.52"/>	(-) Inventario final de bienes no producidos por				
Muebles y enseres		343	<input type="text" value="58.04"/>	el sujeto pasivo	705	<input type="text" value="0"/>		
Maquinaria, equipo e instalaciones		344	<input type="text" value="312.842.63"/>	Inventario inicial de materia prima	706	<input type="text" value="0"/>		
Equipo de computación y software		345	<input type="text" value="5.092.7"/>	Compras netas locales de materia prima	707	<input type="text" value="0"/>		
Vehículos, equipo de transporte y caminero móvil		346	<input type="text" value="48.650"/>	Importaciones de materia prima	708	<input type="text" value="0"/>		
Otros activos fijos		347	<input type="text" value="206.25"/>	(-) Inventario final de materia prima	709	<input type="text" value="0"/>		
(-) Depreciación acumulada activo fijo		348	<input type="text" value="236.567.35"/>	Inventario inicial de productos en proceso	710	<input type="text" value="0"/>		
Terrenos		349	<input type="text" value="3.370.69"/>	(-) Inventario final de productos en proceso	711	<input type="text" value="0"/>		
Obras en proceso		350	<input type="text" value="0"/>	Inventario inicial de productos terminados	712	<input type="text" value="0"/>		
TOTAL ACTIVO FIJOS		369	<input type="text" value="431.627.48"/>	(-) Inventario final de productos terminados	713	<input type="text" value="0"/>		
ACTIVO DIFERIDO (INTANGIBLE)				Sueldos, salarios y demás remuneraciones que				
Marcas, patentes, derechos de llave y otros similares		371	<input type="text" value="0"/>	constituyen materia gravada del IESS	715	<input type="text" value="122.206.84"/>	716	<input type="text" value="0"/>
Gastos de organización y constitución		373	<input type="text" value="0"/>	Beneficios sociales, indemnizaciones y otras remuneraciones				
Gastos de investigación, exploración y similares		375	<input type="text" value="0"/>	que no constituyen materia gravada del IESS	717	<input type="text" value="30.769.8"/>	718	<input type="text" value="0"/>
Otros activos diferidos		377	<input type="text" value="0"/>	Aporte a la seguridad social (incluye fondo de reserva)	719	<input type="text" value="18.698.46"/>	720	<input type="text" value="0"/>
(-) Amortización acumulada		378	<input type="text" value="0"/>	Honorarios profesionales y dietas	721	<input type="text" value="51.216.38"/>	722	<input type="text" value="0"/>
TOTAL ACTIVO DIFERIDO		379	<input type="text" value="0"/>	Honorarios a extranjeros por servicios ocasionales	723	<input type="text" value="0"/>	724	<input type="text" value="0"/>
ACTIVO LARGO PLAZO				Arrendamiento de inmuebles	725	<input type="text" value="0"/>	726	<input type="text" value="0"/>
Inversiones largo plazo / Acciones y participaciones		381	<input type="text" value="0"/>	Mantenimiento y reparaciones	727	<input type="text" value="12.239.06"/>	728	<input type="text" value="0"/>
Inversiones largo plazo / Otras		382	<input type="text" value="0"/>	Combustibles	729	<input type="text" value="0"/>	730	<input type="text" value="0"/>
Cuentas y documentos por cobrar clientes - largo plazo				Promoción y publicidad	731	<input type="text" value="678"/>	732	<input type="text" value="0"/>
Relacionados / Locales		383	<input type="text" value="0"/>	Suministros y materiales	733	<input type="text" value="39.949.41"/>	734	<input type="text" value="0"/>
Relacionados / Del exterior		384	<input type="text" value="0"/>	Transporte	735	<input type="text" value="5.686.94"/>	736	<input type="text" value="0"/>
No relacionados / Locales		385	<input type="text" value="0"/>	Provisiones / Para jubilación patronal	737	<input type="text" value="0"/>	738	<input type="text" value="0"/>
No relacionados / Del exterior		386	<input type="text" value="0"/>	Provisiones / Para desahucio	739	<input type="text" value="0"/>	740	<input type="text" value="0"/>
Otras cuentas y documentos por cobrar - largo plazo				Provisiones / Para cuentas incobrables			742	<input type="text" value="1.078.63"/>
Relacionados / Locales		387	<input type="text" value="0"/>	Provisiones / Otras provisiones	743	<input type="text" value="0"/>	744	<input type="text" value="0"/>
Relacionados / Del exterior		388	<input type="text" value="0"/>	Arrendamiento mercantil / Local	745	<input type="text" value="0"/>	746	<input type="text" value="0"/>
No relacionados / Locales		389	<input type="text" value="0"/>	Arrendamiento mercantil / Del exterior	747	<input type="text" value="0"/>	748	<input type="text" value="0"/>
No relacionados / Del exterior		390	<input type="text" value="0"/>	Comisiones / Local	749	<input type="text" value="0"/>	750	<input type="text" value="0"/>
(-) Provisión cuentas incobrables		391	<input type="text" value="0"/>	Comisiones / Del exterior	751	<input type="text" value="0"/>	752	<input type="text" value="0"/>
Otros activos largo plazo		392	<input type="text" value="0"/>	Intereses bancarios				
TOTAL ACTIVO LARGO PLAZO		397	<input type="text" value="0"/>	Local	753	<input type="text" value="19.902.84"/>	754	<input type="text" value="0"/>
TOTAL DEL ACTIVO (339 + 369 + 379 + 397)		399	<input type="text" value="532.905.25"/>	Del exterior	755	<input type="text" value="0"/>	756	<input type="text" value="0"/>
PASIVO				Intereses pagados a terceros				
PASIVO CORRIENTE				Relacionados / Local	757	<input type="text" value="0"/>	758	<input type="text" value="0"/>
Cuentas y documentos por pagar proveedores - corriente				Relacionados / Del exterior	759	<input type="text" value="0"/>	760	<input type="text" value="0"/>
Relacionados / Locales		411	<input type="text" value="107.256.02"/>	No relacionados / Local	761	<input type="text" value="0"/>	762	<input type="text" value="0"/>
Relacionados / Del exterior		412	<input type="text" value="0"/>	No relacionados / Del exterior	763	<input type="text" value="0"/>	764	<input type="text" value="0"/>
No relacionados / Locales		413	<input type="text" value="0"/>	Pérdida en venta de activos / Relacionadas	765	<input type="text" value="0"/>	766	<input type="text" value="0"/>
No relacionados / Del exterior		414	<input type="text" value="0"/>	Pérdida en venta de activos / No relacionadas	767	<input type="text" value="0"/>	768	<input type="text" value="0"/>
Obligaciones con instituciones financieras - corriente				Otras pérdidas	769	<input type="text" value="0"/>	770	<input type="text" value="0"/>
Locales		415	<input type="text" value="70.107.78"/>	Seguros y reaseguros (primas y cesiones)	771	<input type="text" value="10.85"/>	772	<input type="text" value="0"/>
Del exterior		416	<input type="text" value="0"/>	Gastos indirectos asignados desde el exterior				

12 MAY 2013

PAGO Y VENTA GRUPO
REGISTRO DE EFECTOS - PUNTA

Préstamos de accionistas / Locales	417	68,114.46	por partes relacionadas	773	0	774	0
Préstamos de accionistas / Del exterior	418	0	Gastos de gestión	775	6,770.3		
Otras cuentas y documentos por pagar - corriente			Impuestos, contribuciones y otros	776	2,639.86		
Relacionados / Locales	419	0	Gastos de viaje	777	0	778	0
Relacionados / Del exterior	420	0	IVA que se carga al costo o gasto	779	0	780	0
No relacionados / Locales	421	0	Depreciación de activos fijos / Acelerada	781	0	782	0
No relacionados / Del exterior	422	0	Depreciación de activos fijos / No acelerada	783	33,018	784	0
Impuesto a la renta por pagar del ejercicio	423	0	Amortizaciones	785	0	786	0
Participación trabajadores por pagar del ejercicio	424	0	Servicios públicos	787	252,034.75	788	0
Transferencias casa matriz y sucursales (del exterior)	425	0	Pagos por otros servicios	789	2,639.55	790	0
Crédito a mutuo	426	0	Pagos por otros bienes	791	0	792	0
Obligaciones emitidas corto plazo	427	0	TOTAL COSTOS	797	641,802.21		
Provisiones	428	0	TOTAL GASTOS	798	10,488.79		
TOTAL PASIVO CORRIENTE	439	245,478.26	TOTAL COSTOS Y GASTOS (797 + 798)	799	652,291		
PASIVO LARGO PLAZO							
Cuentas y documentos por pagar proveedores - largo plazo			Baja de inventario (informativo)	794	0		
Relacionados / Locales	441	0	Pago por reembolso como reembolsante (informativo)	795	0		
Relacionados / Del exterior	442	0	Pago por reembolso como intermediario (informativo)	796	0		
No relacionados / Locales	443	0					
No relacionados / Del exterior	444	0					
Obligaciones con instituciones financieras - largo plazo			CONCILIACIÓN TRIBUTARIA				
Locales	445	0					
Del exterior	446	0	UTILIDAD DEL EJERCICIO (Si 699 - 799 mayor a 0)	801	47,786.5		
Préstamos de accionistas / Locales	447	0	PERDIDA DEL EJERCICIO (Si 699 - 799 menor a 0)	802	0		
Préstamos de accionistas / Del exterior	448	0	(-) 15% Participación a trabajadores	811	7,167.98		
Otras cuentas y documentos por pagar - largo plazo			(-) 100% Dividendos percibidos exentos (Campo 808)	812	0		
Relacionados / Locales	449	0	(-) 100% Otras rentas exentas (609+610+611+612)	813	0		
Relacionados / Del exterior	450	0	(+) Gastos no deducibles locales	814	6,770.3		
No relacionados / Locales	451	0	(+) Gastos no deducibles del exterior	815	0		
No relacionados / Del exterior	452	0	(+) Gastos incurridos para generar ingresos exentos	816	0		
Transferencias casa matriz y sucursales (del exterior)	453	0	(+) Participación trabajadores atribuibles a ingresos exentos	817	0		
Crédito a mutuo	454	0	(-) Amortización pérdidas tributarias de años anteriores	818	0		
Obligaciones emitidas largo plazo	455	0	(-) Deducciones por leyes especiales	819	0		
Provisiones para jubilación patronal	456	0	(+) Ajuste por precios de transferencia	820	0		
Provisiones para desahucio	457	0	(-) Deducción por incremento neto de empleados	821	0		
Otras provisiones	458	0	(-) Deducción por pagos a trabajadores con discapacidad	822	0		
TOTAL PASIVO LARGO PLAZO	469	0					
Pasivos diferidos	479	0	UTILIDAD GRAVABLE	829	47,388.82		
Otros pasivos	489	0	PERDIDA	839	0		
TOTAL DEL PASIVO (439 + 469 + 479 + 489)	499	245,478.26					
				Utilidad a reinvertir y capitalizar	841	0	
				Saldo utilidad gravable	842	47,388.82	
PATRIMONIO NETO							
Capital suscrito y/o asignado	501	206,672	Total impuesto causado	849	11,847.21		
(-) Capital suscrito no pagado, acciones en tesorería	503	0	(-) Anticipo pagado	851	2,719.89		
Aportes de socios o accionistas para futura capitalización	505	0	(-) Retenciones en la fuente realizadas en el ejercicio fiscal	852	6,514.03		
			(-) Retenciones por dividendos anticipados	853	0		

Reserva legal	507	6,194.67	(-) Retenciones por ingresos provenientes del exterior	854	0
Otras reservas	509	0	(-) Crédito tributario de años anteriores	855	0
Utilidad no distribuida ejercicios anteriores	513	26,773.82	(-) Exoneración por leyes especiales	856	0
(-) Pérdida acumulada ejercicios anteriores	515	0			
Utilidad del ejercicio	517	47,786.5	IMPUESTO A LA RENTA A PAGAR	859	2,613.29
(-) Pérdida del ejercicio	519	0	SALDO A FAVOR DEL CONTRIBUYENTE	869	0
TOTAL PATRIMONIO NETO	598	287,426.99			
TOTAL PASIVO Y PATRIMONIO	599	532,905.25	Anticipo próximo año (fórmula)	879	297.34

Pago previo (informativo)

890 0

DETALLE DE IMPUTACIÓN AL PAGO (Para declaraciones sustitutivas)

Impuesto 897 0 Interés 898 0 Multa 899 0

VALORES A PAGAR Y FORMA DE PAGO (Luego de imputación al pago en declaraciones sustitutivas)

Total impuesto a pagar (859 - 897) 902 2,613.29
 Interés por mora 903 0
 Multas 904 0
 TOTAL PAGADO (902 + 903 + 904) 999 2,613.29

Mediante cheque, débito bancario, efectivo u otras formas de pago

905 2,613.29

Mediante Compensaciones

906 0

Mediante Notas de Crédito

907 0

DETALLE DE NOTAS DE CRÉDITO

N/C No. 908 N/C No. 910 N/C No. 912 N/C No. 914
 Valor USD 909 0 Valor USD 911 0 Valor USD 913 0 Valor USD 915 0

DETALLE DE COMPENSACIONES

Resolución No. 916 Resolución No. 918
 Valor USD 917 0 Valor USD 919 0

Declaro que los datos proporcionados en este documento son exactos y verdaderos, por lo que asumo la responsabilidad legal que de ella se deriven (Art. 101 de la L.O.R.T.I.)

No. ID REPRESENTANTE LEGAL

198 0702715970

RUC CONTADOR

199 0702040239001

FORMA DE PAGO

921 no existe dato

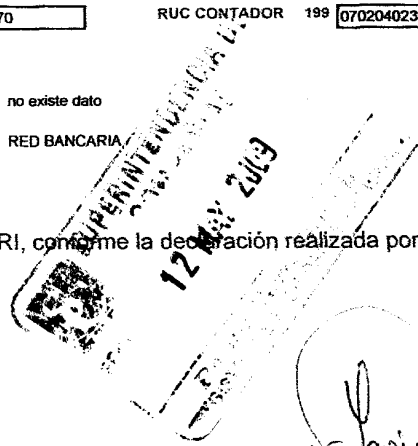

BANCO

922 RED BANCARIA

La presente información reposa en la base de datos del SRI, conforme la declaración realizada por el contribuyente

Numero Serial: 870261135170

Fecha Recaudación: 07/04/2009



[Handwritten signature]