

**BIOALIMENTAR CIA. LTDA.**

Informe de los Auditores Externos

por el año terminado el 31 de diciembre del 2007

---

Auditores, Contadores  
Independientes

## INFORME DE LOS AUDITORES INDEPENDIENTES

A los Señores Socios de  
Bioalimentar Cía. Ltda.:

Hemos auditado los balances generales adjuntos de Bioalimentar Cía. Ltda., al 31 de diciembre del 2007 y 2006 y los correspondientes estados de resultados, de patrimonio de los accionistas y de flujos de caja por los años terminados en esas fechas. Dichos estados financieros son responsabilidad de la gerencia de la Compañía. Nuestra responsabilidad es expresar una opinión sobre dichos estados financieros basados en nuestras auditorías.

Nuestras auditorías fueron efectuadas de acuerdo con normas de auditoría generalmente aceptadas en el Ecuador. Dichas normas requieren que una auditoría sea diseñada y realizada para obtener certeza razonable de si los estados financieros no contienen errores importantes. Una auditoría incluye el examen, a base de pruebas selectivas, de la evidencia que sustenta las cantidades y revelaciones presentadas en los estados financieros. Incluye también la evaluación de los principios de contabilidad utilizados y de las estimaciones importantes hechas por la gerencia, así como una evaluación de la presentación general de los estados financieros. Consideramos que nuestras auditorías proveen una base razonable para nuestra opinión.

En nuestra opinión, los referidos estados financieros presentan razonablemente, en todos los aspectos importantes, la posición financiera de Bioalimentar Cía. Ltda. al 31 de diciembre del 2007 y 2006, los cambios en el patrimonio y sus flujos de caja por los años terminados en esas fechas, de acuerdo con principios de contabilidad generalmente aceptados en el Ecuador.

La Compañía prepara sus estados financieros en base a Normas Ecuatorianas de Contabilidad, las cuales podrían diferir en ciertos aspectos de las Normas Internacionales de Información Financiera. Por lo tanto, los estados financieros adjuntos no tienen como propósito presentar la posición financiera, resultados de operación y flujos de caja de Bioalimentar Cía. Ltda. de conformidad con principios de contabilidad y prácticas generalmente aceptadas en países y jurisdicciones diferentes a los de la República del Ecuador.

*Morales & Asociados Cía. Ltda.*

Abril 22, 2008  
Registro No. 581

SUPERINTENDENCIA DE COMPAÑIAS  
REGISTRO DE SOCIEDADES

*Germania Aguilar*

30 ABR. 2008

*William Morales P.*

William Morales P.  
Licencia No. 27888


- 1 -

**BIOALIMENTAR CIA. LTDA.**

**BALANCES GENERALES AL 31 DE DICIEMBRE DEL 2007 Y 2006**

(Expresados en U.S. dólares)

<b><u>ACTIVOS</u></b>	<b><u>Notas</u></b>	<b><u>2007</u></b>	<b><u>2006</u></b>
ACTIVOS CORRIENTES:			
Caja y equivalentes de caja	4	152,101	157,367
Inversiones temporales	5	361	1,426
Cuentas por cobrar comerciales	6	827,470	709,994
Inventarios	7	354,837	501,508
Gastos anticipados y otras cuentas por cobrar	8	<u>542,013</u>	<u>297,996</u>
Total activos corrientes		1,876,782	1,668,291
PROPIEDADES, PLANTA Y EQUIPO:	9		
Terrenos		19,079	19,079
Edificio		561,152	561,152
Vehículos		11,712	11,712
Maquinaria		161,988	156,538
Muebles y enseres		53,899	39,328
Tanques		7,530	7,530
Obras en curso			55,528
Equipos en general		<u>94,498</u>	<u>70,015</u>
Total		909,858	920,882
Menos depreciación acumulada		<u>183,886</u>	<u>107,361</u>
Propiedades, planta y equipo, neto		725,972	813,521
OTROS ACTIVOS	10	<u>2,229</u>	<u>3,579</u>
TOTAL		<u>2,604,983</u>	<u>2,485,391</u>



Ing. Edison Garzón G.  
Gerente General

Ver notas a los estados financieros

**2006**

17	262,984	165,044
	414,417	414,417
	9,287	3,695
	<u>72,791</u>	<u>116,974</u>
	759,479	700,130

TOTAL	<u>2,604,983</u>	<u>2,485,391</u>
-------	------------------	------------------


**Dr. Edisson Gutiérrez**  
**Contador General**


**BIOALIMENTAR CIA. LTDA.**

**ESTADOS DE RESULTADOS  
POR LOS AÑOS TERMINADOS EL 31 DE DICIEMBRE DEL 2007 Y 2006**

(Expresados en U.S. dólares)

	<b><u>Notas</u></b>	<b><u>2007</u></b>	<b><u>2006</u></b>
INGRESOS:			
Ventas gravadas		1,358	5,638
Ventas no gravadas		<u>18,045,712</u>	<u>12,845,163</u>
Total		18,047,070	12,850,801
COSTOS:			
Costos de ventas		14,314,282	10,010,108
Gastos de fabricación		<u>839,409</u>	<u>940,796</u>
Total		15,153,691	10,950,904
UTILIDAD OPERACIONAL		<u>2,893,379</u>	<u>1,899,897</u>
GASTOS DE ADMINISTRACION Y VENTAS			
Gastos fijos		220,400	
Gastos administrativos		615,258	637,296
Gastos de ventas		1,680,767	869,863
Gastos financieros		52,643	50,614
Arrendamiento mercantil		<u>255,156</u>	<u>201,961</u>
Total		2,824,224	1,759,734
OTROS INGRESOS		(19,356)	(26,230)
UTILIDAD ANTES DE PARTICIPACION A TRABAJADORES E IMPUESTO A LA RENTA		<u>88,511</u>	<u>166,394</u>
MENOS:			
Participación a trabajadores	12	13,836	24,959
Impuesto a la renta	13	<u>24,958</u>	<u>29,595</u>
Total		38,794	54,554
UTILIDAD NETA		<u>49,717</u>	<u>111,840</u>

  
Ing. Edison Garzón G.  
Gerente General

  
Dr. Edison Gutiérrez  
Contador General

Ver notas a los estados financieros

**BIOALIMENTAR CIA. LTDA.****ESTADOS DE PATRIMONIO DE LOS ACCIONISTAS  
POR LOS AÑOS TERMINADOS EL 31 DE DICIEMBRE DEL 2007 Y 2006**

(Expresados en U.S. dólares)

	<u>Capital Social</u>	<u>Aportes Futuras Capitalizaciones</u>	<u>Reserva Legal</u>	<u>Utilidades Acumuladas</u>	<u>Total</u>
Saldos al 31 de diciembre del 2005	165,044	100,000	3,695	11,304	280,043
Aportes futuras capitalizaciones		314,417			314,417
Ajustes años anteriores				(6,170)	(6,170)
Utilidad del ejercicio				111,840	111,840
Saldo al 31 de diciembre del 2006	<u>165,044</u>	<u>414,417</u>	<u>3,695</u>	<u>116,974</u>	<u>700,130</u>
Capitalización	97,940			(97,940)	
Transferencia a reserva legal			5,592	(5,592)	
Ajuste años anteriores				9,632	9,632
Participación trabajadores				(38,794)	(38,794)
Utilidad del ejercicio				49,717	49,717
Saldo al 31 de diciembre del 2007	<u>262,984</u>	<u>414,417</u>	<u>9,287</u>	<u>72,791</u>	<u>759,479</u>

Ver notas a los estados financieros

**BIOALIMENTAR CIA. LTDA.****ESTADOS DE FLUJOS DE CAJA  
POR LOS AÑOS TERMINADOS EL 31 DE DICIEMBRE DEL 2007 Y 2006**

(Expresados en U.S. dólares)

	<b><u>2007</u></b>	<b><u>2006</u></b>
FLUJOS DE CAJA (EN) DE ACTIVIDADES DE OPERACION:		
Recibido de clientes	17,923,506	12,490,233
Pagado a proveedores y trabajadores	(17,891,450)	(12,397,339)
Intereses pagados	(52,643)	(50,634)
Impuesto a la renta	(29,595)	(2,856)
Participación trabajadores	(24,959)	(2,453)
Otros ingresos (gastos), neto	<u>84,515</u>	<u>26,230</u>
Efectivo neto proveniente de actividades de operación	9,374	63,181
FLUJOS DE CAJA DE ACTIVIDADES DE INVERSION:		
Adquisición de propiedades y equipo y	(131,134)	(206,725)
Adquisición de otros activos	<u>          </u>	<u>          </u>
Efectivo neto utilizado en actividades de inversión	<u>(131,134)</u>	<u>(206,725)</u>
FLUJOS DE CAJA EN ACTIVIDADES DE FINANCIAMIENTO:		
Obligaciones por pagar a bancos	332,626	(57,332)
Disminución de cuentas por pagar	(217,197)	(9,930)
Incremento de inversiones temporales	1065	18,866
Aportes	<u>          </u>	<u>314,417</u>
Efectivo neto utilizado en actividades de financiamiento	<u>11,494</u>	<u>266,021</u>
CAJA Y EQUIVALENTES DE CAJA:		
Incremento neto durante el año	(5,266)	122,477
Ajustes a años anteriores		(6,169)
Comienzo del año	<u>157,367</u>	<u>41,059</u>
FIN DEL AÑO	<u>152,101</u>	<u>157,367</u>

(Continúa...)

**BIOALIMENTAR CIA. LTDA.****ESTADOS DE FLUJOS DE CAJA (Continuación...)  
POR LOS AÑOS TERMINADOS EL 31 DE DICIEMBRE DEL 2007 Y 2006**  
(Expresados en U.S. dólares)

	<b><u>2007</u></b>	<b><u>2006</u></b>
CONCILIACION DE LA UTILIDAD NETA CON EL EFECTIVO NETO PROVENIENTE DE ACTIVIDADES DE OPERACION:		
Utilidad neta		
Ajustes para conciliar la utilidad neta con el efectivo neto proveniente de actividades de operación:	49,717	111,840
Depreciación de propiedades, planta y equipos	76,525	50,475
Provisión para cuentas dudosas	6,088	5,714
Amortización de otros activos	1,350	1,630
Ventas de activos fijos	86,630	51,298
Adecuaciones enviadas al gasto	55,528	
Ajustes enviados a utilidades retenidas	9,631	
Cambios en activos y pasivos:		
Cuentas por cobrar comerciales	(123,564)	(360,568)
Inventarios	146,671	14,887
Gastos anticipados y otras cuentas por cobrar	(244,017)	(134,581)
Cuentas por pagar	(42,215)	223,927
Participación a trabajadores	(11,123)	22,506
Impuesto a la renta	(4,637)	26,739
Pasivos acumulados	<u>2,790</u>	<u>49,314</u>
EFECTIVO NETO PROVENIENTE DE ACTIVIDADES DE OPERACIÓN	<u><u>9,374</u></u>	<u><u>63,181</u></u>

Ver notas a los estados financieros



## **BIOALIMENTAR CIA. LTDA.**

### **NOTAS A LOS ESTADOS FINANCIEROS POR LOS AÑOS TERMINADOS EL 31 DE DICIEMBRE DEL 2007 Y 2006**

---

#### **1. OPERACIONES Y ENTORNO ECONOMICO**

Bioalimentar Cía. Ltda. es una compañía constituida en la ciudad de Ambato el 21 de enero del 2002, al amparo de la Superintendencia de Compañías, en el Ecuador su objeto principal es la elaboración de balanceados y alimentos para animales de granja, así como la compra, venta, distribución y comercialización de insumos, materia prima, vitaminas, antibióticos, aditivos alimenticios, equipos de laboratorio, reactivos, herramientas y maquinaria para la actividad avícola y agropecuaria.

Con fecha 21 de septiembre del 2004, y de acuerdo a decisión de junta de accionistas se perfecciona mediante escritura pública la compensación de créditos y obligaciones de los socios y la capitalización de las utilidades de la Compañía, de lo cual se ha modificado el capital de Bioalimentar Cía. Ltda. Mediante acta de reinversión de utilidades se capitaliza

Los estados financieros han sido preparados en U.S. dólares como resultado del proceso de dolarización de la economía a través del cual el Gobierno Ecuatoriano fijó como moneda de curso legal del país, el dólar de los Estados Unidos de América.

Si bien el proceso de dolarización incorpora el dólar de los Estados Unidos de América como una moneda estable, la variación en los índices de precios al consumidor (Véase Nota 3) en la República del Ecuador, ha tenido como efecto incrementar ciertos importes incluidos en los estados financieros adjuntos por el año terminado el 31 de diciembre del 2007. Por lo tanto, el análisis comparativo de tales estados financieros debe hacerse considerando tal circunstancia.

La dirección principal registrada de la Compañía es en el Parque Industrial Ambato Cuarta Etapa Primera y calle D. en la ciudad de Ambato - Ecuador.

#### **2. POLITICAS CONTABLES SIGNIFICATIVAS**

Los estados financieros han sido preparados en U.S. dólares. Las políticas contables de la Compañía son las establecidas por la Federación Nacional de Contadores del Ecuador y autorizadas por la Superintendencia de Compañías del Ecuador. Estas políticas están basadas en Normas Ecuatorianas de Contabilidad, las cuales requieren que la Administración realice ciertas estimaciones y establezca algunos supuestos inherentes a la actividad económica de la entidad, con el propósito de determinar la valuación y presentación de algunas partidas que forman parte de los estados financieros. En opinión de la Administración, tales estimaciones y supuestos estuvieron basados en la mejor utilización de la información disponible al momento, los cuales podrían llegar a diferir de sus efectos finales.

En el Ecuador se encuentran vigentes las Normas Ecuatorianas de Contabilidad (NEC) y para aquellas situaciones específicas que no estén consideradas por las NEC, se recomienda que las Normas Internacionales de Información Financiera (NIIF) provean los lineamientos a seguirse como principios de contabilidad. De acuerdo con la

Resolución No. 06.Q.ICI.004 de la Superintendencia de Compañías publicada el 4 de septiembre del 2006, se adoptarán en el Ecuador las Normas Internacionales de Información Financiera (NIIF) a partir del 1 de enero del 2009.

Los estados financieros adjuntos han sido preparados de acuerdo con las NEC y principios de contabilidad generalmente aceptados en el Ecuador y pueden diferir de aquellos emitidos de acuerdo con las Normas Internacionales de Información Financiera (NIIF).

A continuación se resumen las principales prácticas contables seguidas por la Compañía en la preparación de sus estados financieros:

**Caja y equivalentes de caja** - Representa el efectivo disponible y saldos en bancos e inversiones a corto plazo altamente líquidos, con vencimientos originales de 3 meses o menos.

**Inversiones temporales** - Constituye una inversión a tres meses en una entidad financiera, con renovaciones periódicas.

**Ingresos por ventas** - Los ingresos por ventas de inventarios son reconocidos en resultados del año en función a la transferencia del producto.

**Valuación de propiedades, planta y equipo** - Al costo de adquisición. Las renovaciones las mejoras importantes se capitalizan, mientras que los reemplazos menores, reparaciones y mantenimiento, que no mejoran el activo y no alargan la vida útil, se cargan al gasto a medida que se efectúan.

El costo de los activos fijos es depreciado con cargo a los resultados de cada periodo contable, de acuerdo con el método de línea recta en función de los años de vida útil estimada en base a los siguientes porcentajes anuales:

<u>Activos depreciables</u>	<u>Años</u>	<u>Porcentajes de depreciación</u>
Edificios e instalaciones	20	5%
Maquinaria y equipos	10	10%
Equipos de oficina	10	10%
Muebles y enseres	10	10%
Herramientas y otros	10	10%
Equipo de computación	3	33%
Vehículos	5	20%

**Bienes en arrendamiento mercantil** - Los cargos (cánones) originados en contratos de arrendamiento mercantil se registran en los resultados del año en función a su devengamiento.

**Otros activos** - Corresponden principalmente a gastos de constitución y software, registrados a su costo de adquisición, y amortizados a 5 años.

**Participación a trabajadores e impuesto a la renta** - Se reconocen en los resultados del año en función a su devengamiento (Ver Notas 12 y 13).

### 3. INDICES DE PRECIOS AL CONSUMIDOR

El siguiente cuadro presenta información relacionada con el porcentaje de variación en los índices de precios al consumidor preparado por el Instituto Nacional de Estadística y Censos.

<u>Año Terminado</u> <u>Diciembre 31</u>	<u>Variación</u> <u>Porcentual</u>
2004	2
2005	5
2006	4
2007	5

### 4. CAJA Y EQUIVALENTES DE CAJA

Un resumen de caja y equivalentes de caja es como sigue:

	... Diciembre 31...	
	<u>2007</u>	<u>2006</u>
	(en U.S. dólares)	
Caja	2,745	2,054
Bancos locales	<u>149,356</u>	<u>155,313</u>
Total	<u>152,101</u>	<u>157,367</u>

### 5. INVERSIONES TEMPORALES

Un resumen de las inversiones temporales es como sigue:

	... Diciembre 31...	
	<u>2007</u>	<u>2006</u>
	(en U.S. dólares)	
Fondo de inversión, con una tasa de interés promedio del 4% anual sin determinarse la fecha de vencimiento.	361	1,426
Total	<u>361</u>	<u>1,426</u>

## 6. CUENTAS POR COBRAR COMERCIALES

Un resumen de cuentas por cobrar comerciales es como sigue:

	... Diciembre 31,...	
	<u>2007</u>	<u>2006</u>
	(en U.S. dólares)	
Clientes	301,306	303,708
Cheques posfechados	518,607	408,285
Cheques al día	26,528	
Cheques devueltos		10,884
Provisión para cuentas dudosas	<u>(18,971)</u>	<u>(12,883)</u>
Total	<u>827,470</u>	<u>709,994</u>

Los movimientos de la provisión para cuentas dudosas fueron como sigue:

	<u>2007</u>	<u>2006</u>
	(en U.S. dólares)	
Saldos al comienzo del año	12,883	7,169
Provisión del año	<u>6,088</u>	<u>5,714</u>
Saldos al fin del año	<u>18,971</u>	<u>12,883</u>

## 7. INVENTARIOS

Un resumen de inventarios es como sigue:

	... Diciembre 31,...	
	<u>2007</u>	<u>2006</u>
	(en U.S. dólares)	
Inventario pecuario		6,786
Materia prima	230,932	346,837
Producto terminado	31,153	70,645
Envases y embalajes	73,795	59,395
Alimento para canes		2,456
Fármacos y biológicos	16,875	15,389
Polos BB	<u>2,082</u>	
Total	<u>354,837</u>	<u>501,508</u>

## 8. GASTOS ANTICIPADOS Y OTRAS CUENTAS POR COBRAR

Un resumen de gastos anticipados y otras cuentas por cobrar es como sigue:

	... Diciembre 31,...	
	<u>2007</u>	<u>2006</u>
	(en U.S. dólares)	
Empleados	11,198	15,532
Anticipo impuesto a la renta 2003		12,763
Anticipo impuesto a la renta 2004	50,412	50,412
Anticipo impuesto a la renta 2005	70,238	70,238
Anticipo impuesto a la renta 2006	77,079	
Retenciones en la fuente	240,982	106,674
Seguros diferidos	15,206	10,628
Otras cuentas por cobrar	<u>76,898</u>	<u>31,749</u>
Total	<u>542,013</u>	<u>297,996</u>

**Empleados** - Corresponden a préstamos entregados a empleados de acuerdo a las políticas internas de la Compañía.

## 9. PROPIEDADES, PLANTA Y EQUIPO

Los movimientos de propiedades, planta y equipo fueron como sigue:

	<u>2007</u>	<u>2006</u>
	(en U.S. dólares)	
Saldos netos al comienzo del año	813,521	708,570
Adquisiciones	131,134	206,724
Adecuaciones enviados al gasto	(55,528)	(51,298)
Ventas	(86,630)	
Depreciación	<u>(76,525)</u>	<u>(50,475)</u>
Saldo neto al fin del año	<u>725,972</u>	<u>813,521</u>

Durante el año 2007, la Compañía registró con cargo a resultados US\$ 227,814 dólares en concepto de cuotas de arrendamiento mercantil de maquinaria y vehículos (US\$ 201,961 dólares en el año 2006). Al 31 de diciembre del 2007, el saldo pendiente de pago por este concepto asciende a US\$ 332,810 dólares (US\$ 390,254 dólares en el año 2006).

## 10. OTROS ACTIVOS

Un resumen de otros activos es como sigue:

	... Diciembre 31, ... <u>2007</u>	<u>2006</u>
	(en U.S. dólares)	
Gastos de constitución		774
Software	7,450	7,450
(-) Amortización	<u>(5,221)</u>	<u>(4,645)</u>
Total	<u>2,229</u>	<u>3,579</u>

## 11. CUENTAS POR PAGAR

Un resumen de cuentas por pagar es como sigue:

	... Diciembre 31, ... <u>2007</u>	<u>2006</u>
	(en U.S. dólares)	
Proveedores locales	628,036	665,703
Proveedores del exterior	<u>          </u>	<u>4,549</u>
Total	<u>628,036</u>	<u>670,252</u>

## 12. PARTICIPACION A TRABAJADORES

De conformidad con disposiciones legales, los trabajadores tienen derecho a participar en las utilidades anuales de la empresa en un 15% de la utilidad neta considerada para efectos del cálculo del impuesto a la renta. Los movimientos de la provisión para participación a trabajadores fueron como sigue:

	<u>2007</u>	<u>2006</u>
	(en U.S. dólares)	
Saldos al comienzo del año	24,959	2,453
Provisión del año	13,836	24,959
Pagos efectuados de años anteriores	<u>(24,959)</u>	<u>(2,453)</u>
Saldos al fin del año	<u>13,836</u>	<u>24,959</u>

### 13. IMPUESTO A LA RENTA

**Situación fiscal** - La Compañía no ha sido fiscalizada y no mantiene glosas pendientes.

De acuerdo con disposiciones legales, la autoridad tributaria tiene la facultad de revisar las declaraciones de impuesto a la renta de la Compañía dentro del plazo de tres años contados a partir de la presentación de la declaración del impuesto a la renta, siempre y cuando haya cumplido oportunamente con sus obligaciones tributarias.

**Tasa de impuesto** - El impuesto a la renta se calcula a una tasa del 25% sobre las utilidades tributables. En caso de que la Compañía reinvierta sus utilidades en el país, la tasa de impuesto a la renta sería del 15% sobre el monto reinvertido, siempre y cuando efectúen el correspondiente aumento de capital, hasta el 31 de diciembre del año siguiente.

**Dividendos en efectivo** - Los dividendos en efectivo no son tributables.

**Conciliación del resultado contable tributario** - Al 31 de diciembre de 2007 y 2006, las partidas que principalmente afectaron la utilidad contable para la determinación de la utilidad gravable de la Compañía, fueron las siguientes:

De conformidad con disposiciones legales, a partir del año 2001, la tarifa para el impuesto a la renta, se establece en el 25% sobre las utilidades sujetas a distribución y del 15% sobre las utilidades sujetas a capitalización. Los dividendos en efectivo que se declaren o distribuyan a favor de socios nacionales o extranjeros no se encuentran sujetos a retención adicional alguna. Una reconciliación entre la utilidad según estados financieros y la utilidad gravable, es como sigue:

	... Diciembre 31,...	
	<u>2007</u>	<u>2006</u>
	(en U.S. dólares)	
Utilidad según estados financieros, neta de participación a trabajadores	75,235	141,435
Gastos no deducibles	27,768	24,352
Otras rentas exentas	(3,730)	(10,289)
Gastos incurridos para generar otras rentas exentas		514
Participación a trabajadores - rentas exentas	<u>559</u>	<u>1,543</u>
Utilidad gravable	<u>99,832</u>	<u>157,555</u>
Impuesto a la renta cargado a resultados	<u>24,958</u>	<u>29,595</u>

Los movimientos de la provisión para impuesto a la renta fueron como sigue:

	... Diciembre 31,...	
	<u>2007</u>	<u>2006</u>
	(en U.S. dólares)	
Saldos al comienzo del año	29,595	(2,856)
Provisión del año anterior	(29,595)	
Provisión del año	24,958	29,595
Pagos efectuados		<u>2,856</u>
Saldos al fin del año	<u>24,958</u>	<u>29,595</u>

**Ley reformativa para la equidad tributaria** - En el Tercer Suplemento al Registro Oficial No. 242 del 29 de diciembre del 2007, se publicó la Ley Reformativa para la Equidad Tributaria con vigencia a partir del 1 de enero del 2008. La mencionada Ley incorpora reformas a varias leyes y los principales cambios son los siguientes:

- a. ***Código tributario*** - Incremento en las tasas de interés por mora tributaria, recargos del 20% en las determinaciones realizadas por el Servicio de Rentas Internas (SRI), caución del 10% de la cuantía reclamada en impugnaciones ante el Tribunal Fiscal, e incorporación de nuevos delitos tributarios y endurecimiento de las penalidades.
- b. ***Ley de Régimen Tributario Interno***
  - Limita las deducciones por intereses en créditos externos y por arrendamientos mercantiles locales como internacionales.
  - Incluye deducciones adicionales por los montos pagados en incremento del empleo y pagos realizados a empleados discapacitados, o empleados con familiares discapacitados.
  - Retención en la fuente a los pagos al exterior por intereses en créditos externos que no son con organismos multilaterales.
  - Incluye nuevos ingresos exentos y deducciones en la determinación del impuesto a la renta de las personas naturales, adicionalmente se modifica la tabla progresiva del cálculo del impuesto a la renta.
- c. ***Otras***
  - Grava con tarifa 0% de Impuesto al Valor Agregado (IVA) en ventas de bienes y servicios a instituciones del estado que tienen ingresos exentos.
  - Derecho a devolución del Impuesto a la Valor Agregado (IVA) en ciertos casos específicos.
  - Modificación en las tarifas del Impuesto a los Consumos Especiales (ICE) para ciertos bienes, inclusión de otros bienes y servicios gravados y exoneración para los servicios de telecomunicaciones y radioelectrónicos.
  - Crea un impuesto del 0.5% a la salida de divisas del país.
  - Eliminación de la Ley de Incentivos y Beneficios Turísticos.
  - Impuesto a los ingresos extraordinarios de compañías que exploran y explotan recursos no renovables.



#### 14. GASTOS ACUMULADOS Y OTRAS CUENTAS POR PAGAR

Un resumen de gastos acumulados y otras cuentas por pagar es como sigue:

	... Diciembre 31,...	
	<u>2007</u>	<u>2006</u>
	(en U.S. dólares)	
IESS por pagar	16,795	12,642
Retenciones por pagar	10,947	16,150
Sueldos por pagar	11,716	10,249
Beneficios sociales	32,476	25,041
Otras cuentas por pagar	14,625	9,617
Cuentas por pagar - tarjetas de crédito		14,553
Asociación trabajadores	<u>7,822</u>	<u>3,339</u>
Total	<u>94,381</u>	<u>91,591</u>

#### 15. OBLIGACIONES POR PAGAR A BANCOS

Un resumen de las obligaciones por pagar a bancos es como sigue:

	... Diciembre 31,...	
	<u>2007</u>	<u>2006</u>
	(en U.S. dólares)	
Obligaciones bancarias con vencimientos hasta Mayo del 2009	381,731	
Obligaciones por carta de crédito para compra de activos fijos vencimientos hasta Mayo del 2008		383,608
Total	<u>381,731</u>	<u>383,608</u>

#### 16. OBLIGACIONES POR PAGAR A SOCIOS

Un resumen de obligaciones por pagar a socios es como sigue:

	... Diciembre 31,...	
	<u>2007</u>	<u>2006</u>
	(en U.S. dólares)	
Préstamos de socios		(3)
Obligaciones con socios	702,561	536,153
Total	<u>702,561</u>	<u>536,150</u>

**Préstamos de socios** - Corresponden a desembolsos efectuados para la constitución de la Compañía y créditos para liquidez otorgados sin especificar plazos ni tasas de interés.

## **17. PATRIMONIO DE LOS SOCIOS**

**Capital social** - El capital social autorizado consiste de 262,984 de participaciones de US\$1,00 valor nominal unitario.

**Reserva legal** - La Ley de Compañías requiere que por lo menos el 5% de la utilidad anual sea apropiado como reserva legal hasta que ésta como mínimo alcance el 50% del capital social. Esta reserva no es disponible para el pago de dividendos en efectivo pero puede ser capitalizada en su totalidad.

## **18. TRANSACCIONES SIGNIFICATIVAS CON COMPAÑÍAS RELACIONADAS**

Las principales transacciones con compañías relacionadas, durante el año 2007 y 2006, se desglosan como sigue:

	<u>2007</u> (en U.S. dólares)	<u>2006</u>
Ventas	<u>759,385</u>	<u>1,190,282</u>

Estas transacciones se realizan en condiciones similares que con terceros.

## **19. GARANTIAS**

Al 31 de diciembre del 2007, existe la siguiente garantía por obligaciones propias:

<u>Activos en Garantía</u>	<u>Valor</u> (en U.S. dólares)	<u>Pasivos Garantizados</u>
Terreno y construcción	163,567	Obligaciones por pagar a bancos
Planta industrial	561,663	Hipotecas
Prestamos sobre firmas	100,000	Contratos de mutuo
Prestamos hipotecarios	150,000	
Hipoteca comercial	60,000	

## 20. COMPROMISOS

Los compromisos más importantes de la Compañía, al 31 de diciembre del 2007, se detallan a continuación:

**Asociación de Fabricantes de Balanceados /AFABA** - Al 31 de diciembre del 2007, la Compañía es miembro y mantiene un convenio para la provisión de materia primas principalmente maíz y soya de acuerdo a los términos de importación que establece AFABA.


El nivel de dependencia, del mercado y de la Compañía de la Asociación esta influenciada por las cuotas de importación de esta, sin embargo se han obtenido niveles de compra de inventarios del 6% promedio anual equivalentes a US \$ 6,908,687 dólares. Cabe resaltar que las cuotas aprobadas por los directivos de AFABA, han sido sobrepasadas debido a la disponibilidad de inventarios en la Asociación.

## 21. EVENTO SUBSECUENTE

Entre el 31 de diciembre del 2007 y la fecha del informe de los auditores independientes (Abril 28 del 2008) no se produjeron eventos que en opinión de la Administración pudieran tener un efecto importante sobre los estados financieros.

---

SUPERINTENDENCIA DE COMPAÑIAS  
REGISTRO DE SOCIEDADES

*Germania Aguilar* 

30 APR. 2008