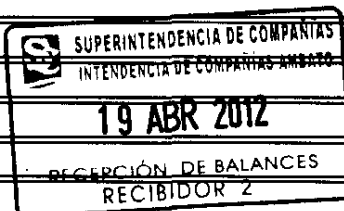



 <b>SUPERINTENDENCIA DE COMPAÑÍAS</b>	RAZÓN SOCIAL	ALVARADO-ORTIZ CONSTRUCTORES CIA. LTDA.
	DIRECCIÓN	ARQ. LECORBUSIER S/N Y SOCRATES
	EXPEDIENTE	37288
	RUC	1890141281001
	AÑO	2011
	FORMULARIO	SC.NIIF.37288.2011.1
	NÚMERO DE INGRESO	23774
ESTADO DEL RESULTADO INTEGRAL POR EL AÑO TERMINADO AL (DD/MM/AAAA)		12/03/2012
<b>ESTADO DE RESULTADO INTEGRAL</b>		

CUENTA	CODIGO	VALOR US\$
INGRESOS DE ACTIVIDADES ORDINARIAS	41	18.899.039,82
VENTA DE BIENES	4101	880.712,17
PRESTACIÓN DE SERVICIOS	4102	1.105.005,62
CONTRATOS DE CONSTRUCCIÓN	4103	16.897.794,25
SUBVENCIONES DEL GOBIERNO	4104	
REGALÍAS	4105	
INTERESES	4106	15.527,78
DIVIDENDOS	4107	
OTROS INGRESOS DE ACTIVIDADES ORDINARIAS	4108	
(-) DESCUENTO EN VENTAS	4109	
(-) DEVOLUCIONES EN VENTAS	4110	
(-) BONIFICACIÓN EN PRODUCTO	4111	
(-) OTRAS REBAJAS COMERCIALES	4112	
GANANCIA BRUTA --> Subtotal A (41 - 51)	42	5.757.427,45
OTROS INGRESOS	43	0,00
DIVIDENDOS	4301	
INTERESES FINANCIEROS	4302	
GANANCIA EN INVERSIONES EN ASOCIADAS / SUBSIDIARIAS Y OTRAS	4303	
VALUACIÓN DE INSTRUMENTOS FINANCIEROS A VALOR RAZONABLE CON CAMBIO EN RESULTADOS	4304	
OTRAS RENTAS	4305	
COSTO DE VENTAS Y PRODUCCIÓN	51	13.141.612,37
MATERIALES UTILIZADOS O PRODUCTOS VENDIDOS	5101	7.074.190,13
(+) INVENTARIO INICIAL DE BIENES NO PRODUCIDOS POR LA COMPAÑÍA	510101	
(+) COMPRAS NETAS LOCALES DE BIENES NO PRODUCIDOS POR LA COMPAÑÍA	510102	
(+) IMPORTACIONES DE BIENES NO PRODUCIDOS POR LA COMPAÑÍA	510103	
(-) INVENTARIO FINAL DE BIENES NO PRODUCIDOS POR LA COMPAÑÍA	510104	
(+) INVENTARIO INICIAL DE MATERIA PRIMA	510105	242.217,32
(+) COMPRAS NETAS LOCALES DE MATERIA PRIMA	510106	5.982.457,19
(+) IMPORTACIONES DE MATERIA PRIMA	510107	
(-) INVENTARIO FINAL DE MATERIA PRIMA	510108	-102.943,38
(+) INVENTARIO INICIAL DE PRODUCTOS EN PROCESO	510109	952.459,00
(-) INVENTARIO FINAL DE PRODUCTOS EN PROCESO	510110	
(+) INVENTARIO INICIAL PRODUCTOS TERMINADOS	510111	
(-) INVENTARIO FINAL DE PRODUCTOS TERMINADOS	510112	
(+) MANO DE OBRA DIRECTA	5102	2.509.899,44
SUELDOS Y BENEFICIOS SOCIALES	510201	2.178.146,26




GASTO PLANES DE BENEFICIOS A EMPLEADOS	510202	331.753,18
(+) MANO DE OBRA INDIRECTA	5103	0,00
SUELDOS Y BENEFICIOS SOCIALES	510301	
GASTO PLANES DE BENEFICIOS A EMPLEADOS	510302	
(+) OTROS COSTOS INDIRECTOS DE FABRICACIÓN	5104	3.557.522,80
DEPRECIACIÓN PROPIEDADES, PLANTA Y EQUIPO	510401	1.231.105,04
DEPRECIACIÓN DE ACTIVOS BIOLÓGICOS	510402	
DETERIORO DE PROPIEDAD, PLANTA Y EQUIPO	510403	
EFFECTO VALOR NETO DE REALIZACIÓN DE INVENTARIOS	510404	
GASTO POR GARANTÍAS EN VENTA DE PRODUCTOS O SERVICIOS	510405	
MANTENIMIENTO Y REPARACIONES	510406	566.138,73
SUMINISTROS MATERIALES Y REPUESTOS	510407	1.301.578,65
OTROS COSTOS DE PRODUCCIÓN	510408	458.700,38

	DE VENTA		ADMINISTRATIVOS	
GASTOS	5201	2.862.651,33	5202	948.331,76
SUELDOS, SALARIOS Y DEMÁS REMUNERACIONES	520101	269.283,25	520201	
APORTES A LA SEGURIDAD SOCIAL (incluido fondo de reserva)	520102	41.003,20	520202	
BENEFICIOS SOCIALES E INDEMNIZACIONES	520103		520203	
GASTO PLANES DE BENEFICIOS A EMPLEADOS	520104		520204	34.447,00
HONORARIOS, COMISIONES Y DIETAS A PERSONAS NATURALES	520105	66.634,45	520205	2.569,00
REMUNERACIONES A OTROS TRABAJADORES AUTÓNOMOS	520106		520206	
HONORARIOS A EXTRANJEROS POR SERVICIOS OCASIONALES	520107		520207	
MANTENIMIENTO Y REPARACIONES	520108		520208	
ARRENDAMIENTO OPERATIVO	520109	102.397,94	520209	
COMISIONES	520110		520210	
PROMOCIÓN Y PUBLICIDAD	520111	21.723,78	520211	
COMBUSTIBLES	520112	540.464,60	520212	
LUBRICANTES	520113		520213	
SEGUROS Y REASEGUROS (primas y cesiones)	520114	279.193,71	520214	
TRANSPORTE	520115	1.469.825,31	520215	
GASTOS DE GESTIÓN (agasajos a accionistas, trabajadores y clientes)	520116		520216	39.032,46
GASTOS DE VIAJE	520117		520217	
AGUA, ENERGÍA, LUZ Y TELECOMUNICACIONES	520118	51.279,25	520218	24.661,10
NOTARIOS Y REGISTRADORES DE LA PROPIEDAD O MERCANTILES	520119		520219	
IMPUESTOS, CONTRIBUCIONES Y OTROS	520120		520220	181.549,37
DEPRECIACIONES	520121	20.845,84	520221	0,00
PROPIEDADES, PLANTA Y EQUIPO	52012101	20.845,84	52022101	
PROPIEDADES DE INVERSIÓN	52012102		52022102	
AMORTIZACIONES	520122	0,00	520222	0,00
INTANGIBLES	52012201		52022201	
OTROS ACTIVOS	52012202		52022202	
GASTO DETERIORO	520123	0,00	520223	0,00
PROPIEDADES, PLANTA Y EQUIPO	52012301		52022301	
INVENTARIOS	52012302		52022302	
INSTRUMENTOS FINANCIEROS	52012303		52022303	
INTANGIBLES	52012304		52022304	


 SUPERINTENDENCIA DE COMPAÑÍAS DEL ECUADOR  
 19 ABR 2012  
 RECEPCIÓN DE BALANZES  
 RECIBIDOR 2

CUENTAS POR COBRAR	52012305		52022305	
OTROS ACTIVOS	52012306		52022306	
GASTOS POR CANTIDADES ANORMALES DE UTILIZACIÓN EN EL PROCESO DE PRODUCCIÓN	520124	0,00	520224	0,00
MANO DE OBRA	52012401		52022401	
MATERIALES	52012402		52022402	
COSTOS DE PRODUCCIÓN	52012403		52022403	
GASTO POR REESTRUCTURACIÓN	520125		520225	
VALOR NETO DE REALIZACIÓN DE INVENTARIOS	520126		520226	
OTROS GASTOS	520127		520227	666.072,83

GASTOS FINANCIEROS		5203	115.271,39
INTERESES		520301	115.271,39
COMISIONES		520302	
GASTOS DE FINANCIAMIENTO DE ACTIVOS		520303	
DIFERENCIA EN CAMBIO		520304	
OTROS GASTOS FINANCIEROS		520305	
OTROS GASTOS		5204	0,00
PERDIDA EN INVERSIONES EN ASOCIADAS / SUBSIDIARIAS Y OTRAS		520401	
OTROS		520402	
GANANCIA (PÉRDIDA) ANTES DE 15% A TRABAJADORES E IMPUESTO A LA RENTA DE OPERACIONES CONTINUADAS --> Subtotal B (A + 43 - 52)		60	1.831.172,97
15% PARTICIPACIÓN TRABAJADORES		61	274.675,95
GANANCIA (PÉRDIDA) ANTES DE IMPUESTOS --> Subtotal C (B - 61)		62	1.556.497,02
IMPUESTO A LA RENTA		63	277.935,45
GANANCIA (PÉRDIDA) DE OPERACIONES CONTINUADAS --> Subtotal D (C - 63)		64	1.278.561,57
INGRESOS POR OPERACIONES DISCONTINUADAS		71	
GASTOS POR OPERACIONES DISCONTINUADAS		72	
GANANCIA (PÉRDIDA) ANTES DE 15% A TRABAJADORES E IMPUESTO A LA RENTA DE OPERACIONES DISCONTINUADAS --> Subtotal E (71 - 72)		73	0,00
15% PARTICIPACIÓN TRABAJADORES		74	
GANANCIA (PÉRDIDA) ANTES DE IMPUESTOS DE OPERACIONES DISCONTINUADAS --> Subtotal F (E - 74)		75	0,00
IMPUESTO A LA RENTA		76	
GANANCIA (PÉRDIDA) DE OPERACIONES DISCONTINUADAS --> Subtotal G (F - 76)		77	0,00
GANANCIA (PÉRDIDA) NETA DEL PERIODO --> Subtotal H (D + G)		79	1.278.561,57
COMPONENTES DEL OTRO RESULTADO INTEGRAL		81	0,00
DIFERENCIA DE CAMBIO POR CONVERSIÓN		8101	
VALUACIÓN DE ACTIVOS FINANCIEROS DISPONIBLES PARA LA VENTA		8102	
GANANCIAS POR REVALUACIÓN DE PROPIEDADES, PLANTA Y EQUIPO		8103	
GANANCIAS (PÉRDIDAS) ACTUARIALES POR PLANES DE BENEFICIOS DEFINIDOS		8104	
REVERSIÓN DEL DETERIORO (PÉRDIDA POR DETERIORO) DE UN ACTIVO REVALUADO		8105	
PARTICIPACIÓN DE OTRO RESULTADO INTEGRAL DE ASOCIADAS		8106	
IMPUESTO SOBRE LAS GANANCIAS RELATIVO A OTRO RESULTADO INTEGRAL		8107	
OTROS (DETALLAR EN NOTAS)		8108	
RESULTADO INTEGRAL TOTAL DEL AÑO --> Subtotal I (H + 81)		82	1.278.561,57
GANANCIA POR ACCIÓN		90	0,00
GANANCIA POR ACCIÓN BÁSICA		9001	0,00
GANANCIA POR ACCIÓN BÁSICA EN OPERACIONES CONTINUADAS		900101	



GANANCIA POR ACCIÓN BÁSICA EN OPERACIONES DISCONTINUADAS	900102	
GANANCIA POR ACCIÓN DILUÍDA	9002	0,00
GANANCIA POR ACCIÓN DILUÍDA EN OPERACIONES CONTINUADAS	900201	
GANANCIA POR ACCIÓN DILUÍDA EN OPERACIONES DISCONTINUADAS	900202	
UTILIDAD A REINVERTIR (INFORMATIVO)	91	

DECLARO QUE LOS DATOS QUE CONSTAN EN ESTOS ESTADOS FINANCIEROS SON EXACTOS Y VERDADEROS.  
 LOS ESTADOS FINANCIEROS ESTÁN ELABORADOS BAJO NORMAS INTERNACIONALES DE INFORMACIÓN FINANCIERA (NIC 1, PÁRRAFO 16)



FIRMA AUTORIZADA  
 FIRMA DEL REPRESENTANTE LEGAL  
 NOMBRE: ALVARADO LASCANO JOSE ERNESTO  
 CI/RUC: 1801312628

FIRMA DEL CONTADOR  
 NOMBRE: DOMINGUEZ MOYA JUAN JOSE  
 CI/RUC: 1802136240001

