

LARREAUTO CÍA. LTDA.

Estados Financieros

31 de diciembre del 2014

Con el Informe de los Auditores Independientes

LARREAUTO CÍA. LTDA.

Estados Financieros

31 de diciembre del 2014

Índice del Contenido

Informe de los Auditores Independientes

Estado de Situación Financiera

Estado de Resultados Integrales

Estado de Cambios en el Patrimonio

Estado de Flujos de Efectivo

Notas a los Estados Financieros

Informe de los Auditores Independientes

A la Junta de Socios
LARREAUTO CÍA. LTDA.:

Hemos auditado los estados financieros que se acompañan de Larreauto Cía. Ltda. ("la Compañía"), que incluyen el estado de situación financiera al 31 diciembre del 2014, y los estados de resultados integrales, de cambios en el patrimonio y de flujos de efectivo por el año que terminó en esa fecha y las notas que comprenden un resumen de las políticas importantes de contabilidad y otra información explicativa.

Responsabilidad de la Administración por los Estados Financieros

La Administración es responsable por la preparación y presentación razonable de estos estados financieros de acuerdo con las Normas Internacionales de Información Financiera y por el control interno que determina necesario para permitir la preparación de estados financieros que estén libres de errores significativos, ya sean debido a fraude o error.

Responsabilidad de los Auditores

Nuestra responsabilidad es expresar una opinión sobre estos estados financieros con base en nuestra auditoría. Efectuamos nuestra auditoría de acuerdo con Normas Internacionales de Auditoría. Esas normas requieren que cumplamos con los requerimientos éticos pertinentes, y planifiquemos y realicemos la auditoría para obtener una seguridad razonable acerca de si los estados financieros están libres de errores significativos.

Una auditoría incluye efectuar procedimientos para obtener evidencia de auditoría sobre los montos y revelaciones en los estados financieros. Los procedimientos seleccionados dependen de nuestro juicio, incluyendo la evaluación de los riesgos de errores significativos en los estados financieros, debido a fraude o error. Al hacer esas evaluaciones de riesgo, consideramos los controles internos pertinentes a la preparación y presentación razonable de los estados financieros de la entidad en orden a diseñar procedimientos de auditoría adecuados a las circunstancias, pero no con el propósito de expresar una opinión sobre la eficacia del control interno de la entidad. Una auditoría también incluye evaluar lo apropiado de los principios de contabilidad utilizados y la razonabilidad de las estimaciones contables elaboradas por la Administración, así como evaluar la presentación en conjunto de los estados financieros.

Consideramos que la evidencia de auditoría que hemos obtenido es suficiente y apropiada para proveer una base para nuestra opinión.

• AUDITORIA
(Continúa)

• CONSULTORIA

• CONTABILIDAD

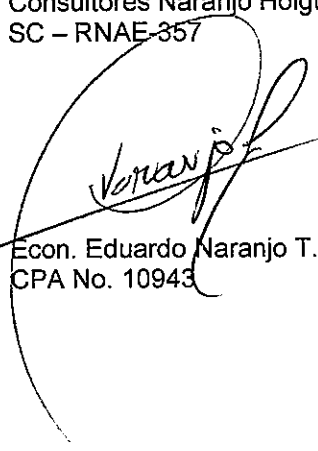
• RECURSOS HUMANOS

Opinión

En nuestra opinión, los estados financieros mencionados en el primer párrafo presentan razonablemente, en todos los aspectos importantes, la situación financiera de Larreauto Cía. Ltda., al 31 de diciembre del 2014, y su desempeño financiero y sus flujos de efectivo por el año que terminó en esa fecha de conformidad con las Normas Internacionales de Información Financiera.

8 de abril del 2015

Consultores Naranjo Holguín Cía. Ltda.
SC – RNAE-357


Econ. Eduardo Naranjo T.
CPA No. 10943

- 2 -

• AUDITORIA
• CONSULTORIA
• CONTABILIDAD
• RECURSOS HUMANOS

LARREAUTO C/A. LTDA.

Estado de Situación Financiera

31 de diciembre del 2014, con cifras comparativas
al 31 de diciembre del 2013

(En dólares de los Estados Unidos de América - US\$)

Activos	Nota	2014	2013	Pasivos y Patrimonio	Nota	2014	2013
Activos corrientes:				Pasivos corrientes:			
Efectivo y equivalentes de efectivo		US\$ 17.033	39.529	Acreedores comerciales	9	US\$ 241.686	377.197
Derechos comerciales	6	157.649	74.885	Préstamos por pagar		151.481	2.459
Inventarios	7	472.311	510.365	Otras cuentas y gastos acumulados por pagar	11	59.396	52.125
Otras cuentas por cobrar	6	83.569	104.102	Beneficios a los empleados	12	35.326	41.976
Total activos corrientes		730.562	728.881	Total pasivos corrientes		488.889	473.757
Activos no corrientes:				Pasivos no corrientes:			
Propiedades y equipos	8	242.666	297.899	Préstamos		121.645	212.237
Impuesto a la renta diferido		8.233	7.513	Impuesto diferido		16.807	16.807
Total activos no corrientes		250.919	305.412	Total pasivos		627.341	702.801
Total activos		US\$ 981.481	1.034.293	Patrimonio:	13		
				Capital social		373.032	373.032
				Reserva legal		12.584	14.012
				Resultados acumulados		(31.476)	(55.552)
				Total patrimonio		354.140	331.492
				Total pasivos y patrimonio		US\$ 981.481	1.034.293


Ing. Carlos Larrea P.
Gerente General


Srta. Cecilia Baño
Contadora General

Las notas de las páginas 7 a 29 son parte integral de los estados financieros.


LARREAUTO CÍA. LTDA.


Estado de Resultados Integrales

Año que terminó el 31 de diciembre del 2014, con cifras comparativas del 2013

(En dólares de los Estados Unidos de América - US\$)

	<u>Nota</u>	<u>2014</u>	<u>2013</u>
Ingresos:			
Ventas de vehículos y camiones	US\$	416.295	376.484
Ventas de repuestos		<u>3.837</u>	<u>3.240</u>
		<u>420.133</u>	<u>379.724</u>
Costos:			
Costo de ventas de vehículos y repuestos	14	<u>(143.454)</u>	<u>(108.013)</u>
		<u>(143.454)</u>	<u>(108.013)</u>
Ganancia bruta		276.679	271.711
Otros ingresos		62.026	59.078
Gastos de venta	14	<u>(183.731)</u>	<u>(113.767)</u>
Gastos de administración	14	<u>(145.946)</u>	<u>(169.433)</u>
		<u>(267.651)</u>	<u>(224.122)</u>
Resultados de actividades de la operación		<u>9.028</u>	<u>47.589</u>
Ingresos financieros		<u>8.732</u>	<u>12.104</u>
Ingreso financiero		8.732	12.104
Ganancia antes de impuesto a la renta		<u>17.760</u>	<u>59.693</u>
Impuesto a la renta, neto	10 (a)	<u>(7.067)</u>	<u>(14.243)</u>
Utilidad neta y resultado integral del período	US\$	<u><u>10.693</u></u>	<u><u>45.450</u></u>


Ing. Carlos Larrea P.
Gerente General


Srta. Cecilia Baño
Contadora General

Las notas de las páginas 7 a 29 son parte integral de los estados financieros.


LARREAUTO CÍA. LTDA.


Estado de Cambios en el Patrimonio

Año que terminó el 31 de diciembre de 2014, con cifras comparativas del 2013

(En dólares de los Estados Unidos de América - US\$)

Nota	US\$	Capital social	Reserva legal	Resultados acumulados		
				Resultado acumulado proveniente de la adopción por primera vez de las NIIF	Utilidades disponibles	Total
Saldo al 31 de diciembre del 2012	US\$	373.032	8.962	(55.509)	(45.491)	(101.000)
Utilidad neta y resultado integral del período	13	-	-	-	45.450	-
Apropiación para reserva legal	13	-	5.048	-	-	-
Distribución a los accionistas - Dividendos		-	-	-	-	-
Saldo al 31 de diciembre del 2013		373.032	14.010	(55.509)	(41)	(55.550)
Utilidad neta y resultado integral del período	13	-	-	-	10.693	10.693
Apropiación para reserva legal	13	-	(1.429)	-	-	-
Ajustes		-	-	13.384	-	13.384
Saldo al 31 de diciembre del 2014	US\$	373.032	12.581	(42.125)	10.652	(31.473)
						354.140


Sr. Carlos Larrea P.
Gerente General


Srta. Cecilia Baño
Contadora General

Las notas de las páginas 7 a 29 son parte integral de los estados financieros.


LARREAUTO CÍA. LTDA.


Estado de Flujos de Efectivo

Año que terminó el 31 de diciembre del 2014, con cifras comparativas del 2013

(En dólares de los Estados Unidos de América - US\$)

	<u>2014</u>	<u>2013</u>
Flujos de efectivo de las actividades de operación:		
Cobros a clientes	US\$ 449.992	432.361
Pagos a proveedores y al personal	<u>(596.319)</u>	<u>(597.749)</u>
Efectivo procedente de las actividades de operación	(146.327)	(165.387)
Flujos de efectivo de las actividades de inversión:		
Adiciones a propiedades y equipos	-	-
Proveniente de la venta de propiedades y equipos	993	220.524
Efectivo neto utilizado en las actividades de inversión	<u>993</u>	<u>220.524</u>
Flujos de efectivo de las actividades de financiamiento:		
proveniente (Pagos) de préstamos por pagar a partes relacionadas	-	(40.106)
Intereses cobrados	122.838	-
Efectivo neto utilizado en las actividades de financiamiento	<u>122.838</u>	<u>(40.106)</u>
(Disminución) aumento neto de efectivo y equivalentes de efectivo	(22.496)	15.031
Efectivo y equivalentes de efectivo al inicio del año	<u>39.529</u>	<u>24.498</u>
Efectivo y equivalentes de efectivo al final del año	US\$ <u><u>17.033</u></u>	<u><u>39.529</u></u>


Ing. Carlos Larrea P.
Gerente General


Srta. Cecilia Baño
Contadora General

Las notas de las páginas 7 a 29 son parte integral de los estados financieros.

LARREAUTO CÍA. LTDA.

Notas a los Estados Financieros

31 de diciembre del 2014

(Montos en Dólares de los Estados Unidos de América - US\$)

(1) Entidad que Reporta

En la ciudad de Ambato, provincia de Tungurahua República del Ecuador en la Avda. Atahualpa S/N y Víctor Hugo se ubica la Compañía la cual tiene el objeto social de alquiler de automóviles, camiones, sin conductor el alquiler puede ser a corto o largo plazo

(2) Bases de Preparación de los Estados Financieros

(a) Declaración de Cumplimiento

Los estados financieros adjuntos han sido preparados de conformidad con lo previsto en las Normas Internacionales de Información Financiera (NIIF).

Estos estados financieros fueron autorizados para su emisión por la gerencia de la Compañía el 7 marzo de 2015 y según las exigencias estatutarias serán sometidos a la aprobación de la junta de accionistas y del directorio de la misma.

(b) Bases de Medición

Los estados financieros han sido preparados bajo la base del principio de costo histórico.

(c) Moneda Funcional y de Presentación

Los estados financieros están presentados en dólares de los Estados Unidos de América, que constituye la moneda funcional de la Compañía. Toda la información se presenta en tal moneda, excepto cuando se indica de otra manera.

(d) Uso de Juicios y Estimados

La preparación de estados financieros de acuerdo con lo previsto en las NIIF requiere que la Administración de la Compañía realice juicios, estimaciones y supuestos que afectan la aplicación de políticas de contabilidad y los montos reportados de activos, pasivos, ingresos y gastos. Los resultados reales pueden diferir de tales estimaciones.

Las estimaciones y supuestos relevantes son revisados regularmente. Las revisiones de las estimaciones contables son reconocidas prospectivamente.

i. Juicios

La información sobre juicios críticos en la aplicación de políticas de contabilidad, y sobre supuestos e incertidumbres de estimaciones que pudieran tener el efecto más importante sobre los montos reconocidos en los estados financieros, se describe en las siguientes notas:

- Nota 9 - Propiedades y equipos
- Nota 12 - Impuesto a la renta
- Nota 14 - Beneficios a los empleados

LARREAUTO CÍA. LTDA.

Notas a los Estados Financieros

(Montos en dólares de los Estados Unidos de América - US\$)

ii. Supuestos e Incertidumbres en las Estimaciones

La información sobre supuestos e incertidumbres de estimación que tienen un riesgo significativo de resultar en un ajuste material en el año que terminará el 31 de diciembre de 2014, se incluye en las siguientes notas:

- Nota 5 (b) - pruebas de deterioro del valor: supuestos claves para el importe recuperable; y
- Nota 14 - medición de obligaciones por beneficios definidos: supuestos actuariales claves.

iii. Medición de Valores Razonables

Algunas de las políticas y revelaciones contables de acuerdo con lo previsto por las normas Internacionales de Información Financiera requieren la medición de los valores razonables tanto de los activos y pasivos financieros como de los no financieros. La Compañía utiliza la medición de los valores razonables principalmente para propósitos de: (i) reconocimiento inicial, (ii) revelación y (iii) cuando existen indicios de deterioro tratándose de activos no financieros.

Cuando se mide el valor razonable de un activo o pasivo la Compañía utiliza datos de mercados observables siempre que sea posible. De acuerdo con lo previsto en las NIIF los valores razonables se clasifican en niveles distintos dentro de una jerarquía del valor razonable que se basa en las variables usadas en las técnicas de valoración, como sigue:

- Nivel 1: precios cotizados (no ajustados) en mercados activos para activos o pasivos idénticos.
- Nivel 2: datos diferentes de los precios cotizados incluidos en el Nivel 1, que sean observables para el activo o pasivo, ya sea directamente (precios) o indirectamente (derivados de los precios).
- Nivel 3: datos para el activo o pasivo que no se basan en datos de mercado observables.

Si las variables usadas para medir el valor razonable de un activo o pasivo pueden clasificarse en niveles distintos de jerarquía del valor razonable, entonces la medición del valor razonable se clasifica en su totalidad en el mismo nivel de jerarquía del valor razonable de la variable de nivel más bajo que sea significativa a la medición total. Cualquier transferencia entre los niveles de jerarquía del valor razonable se reconoce al final del período en el cual ocurrió el cambio.

En la nota 5 (a) se incluye información adicional sobre los supuestos hechos al medir los valores razonables.

(Continúa)

LARREAUTO CÍA. LTDA.

Notas a los Estados Financieros

(Montos en dólares de los Estados Unidos de América - US\$)

(3) Políticas de Contabilidad Significativas

Las políticas de contabilidad mencionadas más adelante han sido aplicadas consistentemente a todos los períodos presentados en estos estados financieros, a menos que otro criterio sea indicado.

(a) Clasificación de Saldos Corrientes y no Corrientes

Los saldos de activos y pasivos presentados en el estado de situación financiera se clasifican en función de su vencimiento, es decir, como corrientes aquellos con vencimiento igual o inferior a 12 meses, los que están dentro del ciclo normal de la operación de la Compañía, y, como no corrientes, los de vencimiento superior a dicho período.

(b) Instrumentos Financieros

La Compañía clasifica los activos financieros no derivados en la categoría de préstamos y partidas por cobrar. Adicionalmente, clasifica los pasivos financieros no derivados en la categoría de otros pasivos financieros.

i. Activos Financieros y Pasivos Financieros no Derivados - Reconocimiento y Baja

La Compañía reconoce inicialmente los préstamos y partidas por cobrar y los instrumentos de deuda en la fecha en la cual se originan. Los otros activos y pasivos financieros se reconocen inicialmente en la fecha de contratación.

La Compañía da de baja un activo financiero cuando los derechos contractuales sobre los flujos de efectivo derivados del activo expiran, o cuando transfiere los derechos a recibir los flujos de efectivo contractuales del activo financiero en una transacción en la cual se transfieren substancialmente todos los riesgos y beneficios relacionados con la propiedad del activo financiero. Cualquier participación en los activos financieros transferidos que sea creada o retenida por la Compañía, se reconoce como un activo o pasivo separado.

La Compañía da de baja un pasivo financiero cuando sus obligaciones contractuales son pagadas o han expirado.

Los activos y pasivos financieros son compensados y el monto neto presentado en el estado de situación financiera cuando, y sólo cuando, la Compañía cuenta con un derecho legal para compensar los montos y tiene el propósito de liquidar sobre una base neta o de realizar el activo y liquidar el pasivo simultáneamente.

ii. Activos Financieros no Derivados - Medición

Préstamos y Partidas por Cobrar

Estos activos inicialmente se reconocen al valor razonable más cualquier costo de transacción directamente atribuible.

(Continúa)

LARREAUTO CÍA. LTDA.

Notas a los Estados Financieros

(Montos en dólares de los Estados Unidos de América - US\$)

Posterior al reconocimiento inicial, los préstamos y partidas por cobrar se valoran al costo amortizado usando el método de interés efectivo, menos las pérdidas por deterioro. Los préstamos y partidas por cobrar se componen de deudores comerciales, cuentas por cobrar a partes relacionadas y otras cuentas por cobrar.

Efectivo y Equivalentes de Efectivo

En el estado de flujos de efectivo, el efectivo y equivalentes de efectivo se componen de los saldos del efectivo disponible en caja y bancos, que son usados por la Compañía en la gestión de sus compromisos a corto plazo.

i. Pasivos Financieros no Derivados - Medición

Los pasivos financieros no derivados se reconocen inicialmente a su valor razonable menos los costos de transacción directamente atribuibles. Posterior al reconocimiento inicial, estos pasivos financieros se valoran al costo amortizado usando el método de interés efectivo.

La Compañía tiene los siguientes otros pasivos financieros: préstamos por pagar a partes relacionadas, acreedores comerciales y otras cuentas y gastos acumulados por pagar.

ii. Capital Social

Los costos incrementales atribuibles directamente a la emisión de acciones ordinarias (única clase de acciones emitidas por la Compañía), de haberlos, son reconocidos como una deducción del patrimonio, neto de cualquier efecto tributario.

(c) Inventarios

Los inventarios se presentan al menor entre el costo y el valor neto de realización. El costo del inventario de vehículos, trabajos en proceso e importaciones en tránsito se determina por el método de costo específico, mientras que el costo del inventario de repuestos y accesorios se determina por el método promedio ponderado. El costo de los inventarios de vehículos, repuestos y accesorios, incluye los desembolsos en la adquisición de los mismos y otros costos incurridos para llevar el inventario a su ubicación y condiciones actuales. El costo del inventario de trabajos en proceso incluye el costo de los repuestos, mano de obra y servicios incurridos en la reparación de vehículos a la fecha del estado de situación financiera.

El valor neto de realización es el precio de venta estimado en el curso normal del negocio, menos los costos y gastos estimados para completar la venta.

El costo de los inventarios puede ser no recuperable en caso de que los mismos estén dañados, o se encuentren parcial o totalmente obsoletos o bien si sus precios de mercado han disminuido. El importe de cualquier rebaja de valor de los inventarios, hasta alcanzar su valor neto de realización, se reconoce en el ejercicio en el cual ocurre la pérdida.

(Continúa)

LARREAUTO CÍA. LTDA.

Notas a los Estados Financieros

(Montos en dólares de los Estados Unidos de América - US\$)

(d) Propiedades y Equipos

i. Reconocimiento y Medición

Las partidas de propiedades y equipos son valoradas al costo menos depreciación acumulada y pérdidas por deterioro.

Cuando partes significativas de una partida de propiedades y equipo poseen vidas útiles distintas, son registradas de forma separada como un componente integral del activo.

Cualquier ganancia o pérdida en la disposición de un elemento de propiedades y equipos, se reconoce en resultados.

ii. Costos Posteriores

Mejoras y renovaciones mayores que incrementen la vida útil del activo, son capitalizadas sólo si es probable que se deriven de ellas beneficios económicos futuros para la Compañía y su costo puede ser estimado de manera fiable.

iii. Depreciación

La depreciación de los elementos de propiedades y equipos se calcula sobre el monto depreciable, que corresponde al costo de un activo menos su valor residual.

La depreciación es reconocida en resultados con base en el método de línea recta, considerando la vida útil estimada para cada componente de las propiedades y equipos. El método de depreciación, las vidas útiles y los valores residuales son revisados en cada ejercicio y se ajustan si es necesario.

Las vidas útiles estimadas para los períodos actuales y comparativos son las siguientes:

	<u>Vida útil</u>
Vehículos	5 años
Equipos de computación	3 años
Muebles y enseres	<u>10 años</u>

(e) Inversión en Acciones

La inversión en acciones corresponde a la participación en una asociada, reconocida bajo el método de participación.

Una asociada es una entidad sobre la cual la Compañía tiene influencia significativa, sin llegar a tener el control; es decir, poder de intervenir en las decisiones de las políticas financieras y operacionales.

(Continúa)

LARREAUTO CÍA. LTDA.

Notas a los Estados Financieros

(Montos en dólares de los Estados Unidos de América - US\$)

(f) Deterioro del Valor

i. Activos Financieros no Derivados

Los activos financieros son evaluados por la Compañía en cada fecha de presentación de los estados financieros, para determinar si existe evidencia objetiva de deterioro.

La evidencia objetiva que un activo financiero está deteriorado puede incluir el incumplimiento de pago por parte de un deudor, la reestructuración de un valor adeudado a la Compañía en términos que ésta no consideraría en otras circunstancias, indicadores que el deudor o emisor se declarará en bancarota, cambios adversos en el estado de pago del prestatario de la Compañía, desaparición de un mercado activo para un instrumento y datos observables que indican que existe un descenso medible en los flujos de efectivo esperados de un grupo de activos financieros.

La Compañía considera la evidencia de deterioro de las partidas por cobrar a nivel individual y colectivo, por lo que, las partidas por cobrar son agrupadas con características de riesgo similares para realizar el análisis. El modelo de pérdidas utilizado para la cartera por cobrar a personas naturales y empresas, considera una variedad de factores incluyendo, pero no limitados a, la experiencia histórica de pérdidas, condiciones económicas actuales, garantías, tendencias de desempeño, y cualquier otra información pertinente, lo cual resulta en una estimación específica para pérdidas.

Una pérdida por deterioro relacionada con un activo financiero que se valora al costo amortizado, se calcula como la diferencia entre el importe en libros del activo y el valor presente de los flujos de efectivo futuros estimados, descontados a la tasa de interés efectiva. Las pérdidas se reconocen en resultados y se reflejan en una cuenta de estimación para deterioro contra las partidas por cobrar. Cuando la Compañía considera que no existen posibilidades realistas de recuperar el activo, los importes involucrados son castigados.

Las pérdidas por deterioro pueden ser revertidas únicamente si la reversión está objetivamente relacionada con un evento ocurrido después de que la pérdida por deterioro fue reconocida.

ii. Activos no Financieros

El importe en libros de los activos no financieros de la Compañía, diferentes a inventarios e impuesto a la renta diferido, es revisado en la fecha del estado de situación financiera para determinar si existe algún indicio de deterioro. Si existen tales indicios, entonces se estima el importe recuperable del activo.

(Continúa)

LARREAUTO CÍA. LTDA.

Notas a los Estados Financieros

(Montos en dólares de los Estados Unidos de América - US\$)

Para propósitos de evaluación del deterioro, los activos que no pueden ser probados individualmente, son agrupados juntos en el grupo más pequeño de activos llamados "unidad generadora de efectivo" que generan flujos de entrada de efectivo provenientes del uso continuo, los que son independientes de los flujos de entrada de efectivo de otros activos o unidades generadoras de efectivo.

El importe recuperable de un activo o unidad generadora de efectivo es el valor mayor entre su valor en uso y su valor razonable, menos los costos de venta. Para determinar el valor en uso, se descuentan los flujos de efectivo futuros estimados a su valor presente usando una tasa de descuento antes de impuesto que refleja las valoraciones actuales del mercado sobre el valor del dinero en el tiempo y los riesgos específicos que puede tener el activo.

Se reconoce una pérdida por deterioro si el importe en libros de un activo o unidad generadora de efectivo excede su importe recuperable. Las pérdidas por deterioro son reconocidas en resultados.

Las pérdidas por deterioro se revierten si existe un cambio en su importe recuperable. Cuando se revierte una pérdida por deterioro, el valor del activo no puede exceder al valor que habría sido determinado, neto de depreciación o amortización, si no se hubiese reconocido una pérdida por deterioro.

(g) Beneficios a los Empleados

i. Beneficios Post-Empleo

Planes de Beneficios Definidos - Jubilación Patronal e Indemnización por Desahucio

La Compañía determina la obligación neta relacionada con el beneficio por jubilación patronal e indemnización por desahucio por separado, calculando el monto del beneficio futuro que los empleados han adquirido a cambio de sus servicios durante el período actual y períodos previos; ese beneficio se descuenta para determinar su valor presente. El cálculo es realizado anualmente por un actuario calificado, usando el "Método Actuarial de Costeo de Crédito Unitario Proyectado", con el cual se atribuye una parte de los beneficios que se han de pagar en el futuro a los servicios prestados en el período corriente.

Las disposiciones legales no prevén la obligatoriedad de constituir fondos o asignar activos para cumplir con tales planes, por lo cual estos califican como planes de beneficios definidos sin asignación de fondos separados.

La Compañía reconoce en resultados la totalidad de las ganancias o pérdidas actuariales que surgen de los planes de beneficios definidos, aunque la NIC 19 Beneficio a los Empleados (2011), aplicable retroactivamente para períodos anuales que iniciaron en o después del 1 de enero de 2013, eliminó tal opción y requiere que tales ganancias o pérdidas actuariales se reconozcan en otros resultados integrales. La evaluación hecha por la Administración de la Compañía respecto a este asunto, concluye que el efecto no es significativo. Las ganancias o pérdidas actuariales, así como todos los gastos relacionados con los planes por beneficios definidos, incluyendo el saneamiento del descuento, se reconocen en los gastos por beneficios a empleados y en el costo financiero, respectivamente.

(Continúa)

LARREAUTO CÍA. LTDA.

Notas a los Estados Financieros

(Montos en dólares de los Estados Unidos de América - US\$)

La Administración utiliza supuestos para determinar la mejor estimación de estos beneficios, los cuales son definidos por la Compañía, utilizando información financiera pública y propia. Estos supuestos incluyen una tasa de descuento, los aumentos esperados en las remuneraciones y permanencia futura, entre otros.

Cuando tengan lugar mejoras o reducciones en los beneficios del plan, la modificación resultante en el beneficio que se relaciona con servicios pasados prestados por los empleados o la ganancia o pérdida por la reducción, será reconocida inmediatamente en resultados. La Compañía reconoce ganancias y pérdidas en la liquidación de un plan de beneficios definidos cuando ésta ocurre.

ii. Beneficios por Terminación

Las indemnizaciones por terminación o cese laboral son reconocidas como gasto cuando es tomada la decisión de dar por terminada la relación contractual con los empleados.

iii. Beneficios a Corto Plazo

Las obligaciones por beneficios a corto plazo de los trabajadores son medidas sobre una base no descontada y son reconocidas como gastos en la medida en la cual el empleado provee el servicio o el beneficio es devengado por el mismo.

Se reconoce un pasivo si la Compañía posee una obligación legal o implícita actual de pagar este monto como resultado de un servicio entregado por el empleado en el pasado y la obligación puede ser estimada de manera fiable. Las principales acumulaciones reconocidas por este concepto corresponden a bonos por desempeño y las establecidas en el Código del Trabajo del Ecuador, tales como vacaciones, participación de los trabajadores en las utilidades de la Compañía, décimo tercera y décimo cuarta remuneración.

(h) Provisiones y Contingencias

Las obligaciones o pérdidas asociadas con provisiones y contingencias, originadas en reclamos, litigios, multas o penalidades en general, se reconocen como pasivo en el estado de situación financiera cuando existe una obligación legal o implícita resultante de eventos pasados, es probable que sea necesario un desembolso para pagar la obligación y el monto puede ser razonablemente estimado.

Las provisiones se determinan descontando el flujo de efectivo que se espera a futuro, a la tasa antes de impuesto que refleja la evaluación actual del mercado sobre el valor del dinero en el tiempo y los riesgos específicos de la obligación. El saneamiento del descuento se reconoce como costo financiero.

El importe reconocido como provisión corresponde a la mejor estimación, a la fecha del estado de situación financiera, tomando en consideración los riesgos e incertidumbres que rodean a la mayoría de los sucesos y circunstancias concurrentes a la valoración de éstas.

(Continúa)

LARREAUTO CÍA. LTDA.

Notas a los Estados Financieros

(Montos en dólares de los Estados Unidos de América - US\$)

Cuando no es probable que un flujo de salida de beneficios económicos sea requerido, o el monto no puede ser estimado de manera fiable, la obligación es revelada como un pasivo contingente. Obligaciones razonablemente posibles, cuya existencia será confirmada por la ocurrencia o no ocurrencia de uno o más eventos futuros, son también reveladas como pasivos contingentes, a menos que la probabilidad de un flujo de salida de beneficios económicos sea remota.

No se reconocen ingresos, ganancias o activos contingentes.

(i) Reconocimiento de Ingresos Ordinarios y Gastos

i. Bienes Vendidos

Los ingresos provenientes de la venta de vehículos y repuestos en el curso de las actividades ordinarias son reconocidos al valor razonable de la contrapartida recibida o por recibir, neta de devoluciones, descuentos y bonificaciones o rebajas comerciales. Los ingresos son reconocidos cuando existe evidencia persuasiva de que el riesgo y los beneficios significativos de propiedad han sido transferidos al comprador, es probable la recuperación de la consideración adeudada, los costos asociados y las posibles devoluciones de los bienes vendidos y el monto del ingreso puede ser medido de manera fiable.

Si es probable que se otorguen descuentos y el monto de estos puede estimarse de manera fiable, el descuento se reconoce como reducción del ingreso cuando se reconocen las ventas.

ii. Servicios

Los ingresos por servicios de taller son reconocidos cuando el servicio ha sido prestado.

iii. Comisiones

Cuando la Compañía actúa como agente en vez de como principal en la transacción, los ingresos reconocidos corresponden al importe neto de la comisión ganada por la Compañía.

iv. Gastos

Los gastos son reconocidos en base a lo causado o cuando son incurridos. Se reconoce inmediatamente un gasto cuando el desembolso efectuado no produce beneficios económicos futuros.

(j) Ingresos y Costos Financieros

Los ingresos financieros están compuestos principalmente por ingresos por intereses, los cuales son reconocidos en resultados al costo amortizado, usando el método de interés efectivo.

(Continúa)

LARREAUTO CÍA. LTDA.

Notas a los Estados Financieros

(Montos en dólares de los Estados Unidos de América - US\$)

Los costos financieros están compuestos principalmente por gastos por intereses sobre préstamos o financiamientos y el saneamiento del descuento de las obligaciones por planes de beneficios definidos. Los costos por préstamos que no son directamente atribuibles a la adquisición o la construcción de un activo que califica, se reconocen en resultados usando el método de interés efectivo.

(k) Impuesto a la Renta

El gasto por impuesto a la renta está compuesto por el impuesto corriente y el impuesto diferido. Es reconocido en resultados, excepto que se relacione con partidas reconocidas en otros resultados integrales o directamente en el patrimonio, en cuyo caso el monto de impuesto relacionado es reconocido en otros resultados integrales o en el patrimonio, respectivamente.

i. Impuesto a la Renta Corriente

El impuesto a la renta corriente es el impuesto que se espera pagar sobre la utilidad gravable del año, utilizando la tasa impositiva aprobada o a punto de ser aprobada a la fecha del estado de situación financiera y cualquier ajuste al impuesto por pagar de años anteriores.

ii. Impuesto a la Renta Diferido

El impuesto a la renta diferido es reconocido sobre las diferencias temporarias existentes entre el importe en libros de los activos y pasivos para propósitos de información financiera y los montos usados para propósitos tributarios.

No se reconoce impuesto a la renta diferido por las diferencias temporarias que surgen en el reconocimiento inicial de un activo o pasivo en una transacción que no es una combinación de negocios, y que no afecta la utilidad o pérdida financiera ni gravable.

La medición del activo y pasivo por impuesto diferido, refleja las consecuencias fiscales que se derivarían de la forma en la cual la entidad espera, al final del período sobre el cual se informa, recuperar o liquidar el importe en libros de sus activos y pasivos.

El impuesto a la renta diferido es medido a la tasa de impuesto que se espera aplicar a las diferencias temporarias cuando son revertidas, basándose en las leyes tributarias que han sido aprobadas o a punto de ser aprobadas a la fecha del estado de situación financiera.

Los activos y pasivos por impuesto diferido son compensados si se cumplen ciertos criterios.

Un activo por impuesto diferido es reconocido por las pérdidas tributarias no utilizadas y las diferencias temporarias deducibles, en la medida en la cual sea probable que estarán disponibles ganancias gravables futuras contra las cuales pueden ser utilizadas. Los activos por impuesto a la renta diferido son revisados en cada fecha del estado de situación financiera y son reducidos en la medida en la cual no sea probable que los beneficios por impuestos relacionados serán realizados.

(Continúa)

LARREAUTO CÍA. LTDA.

Notas a los Estados Financieros

(Montos en dólares de los Estados Unidos de América - US\$)

iii. Exposición Tributaria

Al determinar el importe del impuesto a la renta corriente e impuesto a la renta diferido, la Compañía considera el impacto de las posiciones fiscales inciertas y si pueden adeudarse impuestos e intereses adicionales.

Esta evaluación depende de estimaciones y supuestos y puede involucrar una serie de juicios acerca de eventos futuros. Puede surgir nueva información que haga que la Compañía cambie su juicio acerca de la idoneidad de los pasivos fiscales actuales; tales cambios en los pasivos fiscales impactarán el gasto fiscal en el período en el cual se determinen.

(4) Nuevas Normas e Interpretaciones Aún no Adoptadas

Las nuevas normas, modificaciones a normas e interpretaciones que se mencionan a continuación, son aplicables a los períodos anuales que comienzan después del 1 de enero de 2013, y no han sido aplicadas anticipadamente en la preparación de estos estados financieros.

<u>Norma</u>	<u>Asunto</u>	<u>Efectiva a partir de</u>
NIC 32 (enmienda)	Compensación de activos financieros y pasivos financieros	1 de enero de 2014
NIIF 10, NIIF 12 y NIC 27	Entidades de inversión	1 de enero de 2014
NIC 36	Información a revelar sobre el importe recuperable de activos no financieros	1 de enero de 2014
CINIIF 21	Gravámenes	1 de enero de 2014
NIIF 9 (2009, 2010 y 2013)	Instrumentos financieros	-

La Compañía no planea adoptar tempranamente estas normas. Aquellas que pueden ser relevantes para la Compañía se indican a continuación:

NIC 32 Compensación de Activos Financieros y Pasivos Financieros

Las enmiendas a la NIC 32 clarifican los criterios de compensación explicando cuándo una entidad tiene actualmente un derecho legalmente exigible de compensar y cuándo la liquidación bruta es equivalente a la liquidación neta. Estas enmiendas son efectivas para períodos anuales que comiencen en o después del 1 de enero de 2014, con adopción temprana permitida. No se espera que las enmiendas a la NIC 32 tengan un impacto importante en los estados financieros de la Compañía.

(Continúa)

LARREAUTO CÍA. LTDA.

Notas a los Estados Financieros

(Montos en dólares de los Estados Unidos de América - US\$)

NIIF 9 Instrumentos Financieros (2009), NIIF 9 Instrumentos Financieros (2010) y NIIF 9 Instrumentos Financieros (2013) – (juntas, NIIF9)

La NIIF 9 (2009) adiciona requerimientos para la clasificación y medición de activos financieros. La NIIF 9 (2010) introduce cambios con relación a los pasivos financieros. La NIIF 9 (2013) adiciona requerimientos para la contabilidad de coberturas. El IASB actualmente tiene un proyecto activo para hacer modificaciones limitadas a la clasificación y requerimientos de medición de la NIIF 9 y adicionar requerimientos para direccionar el deterioro de activos financieros.

Los requisitos de la NIIF 9 (2009) representan un cambio significativo respecto a los existentes en la NIC 39 sobre los activos financieros. La NIIF 9 (2009) contiene dos categorías principales de medición para los activos financieros: costo amortizado y valor razonable. Un activo financiero se mide al costo amortizado si se mantiene en un modelo de negocio cuyo objetivo es mantener los activos con el fin de obtener flujos de efectivo contractuales y los términos contractuales del activo dan lugar, en las fechas especificadas, a flujos de efectivo que son únicamente pagos del principal y los intereses sobre el principal pendiente. Todos los demás activos financieros se valoran por su valor razonable. La NIIF 9 (2009) elimina las categorías de inversiones mantenidas hasta el vencimiento, disponibles para la venta y préstamos y cuentas por cobrar existentes en la NIC 39.

La NIIF 9 (2010) adiciona un requisito en relación con los pasivos financieros designados a valor razonable, para presentar los cambios en el valor razonable que sean atribuibles al riesgo de crédito del pasivo en otros resultados integrales, en vez de en resultados. La NIIF 9 (2013) adiciona requisitos para la contabilidad de coberturas que alinean a ésta más estrechamente con la administración de riesgos.

La fecha de adopción obligatoria de la NIIF 9 no ha sido especificada, pero se determinará cuando se finalicen las fases aún pendientes. Sin embargo, su adopción temprana es permitida. La Administración de la Compañía ha iniciado el proceso de evaluar los potenciales efectos de esta norma; sin embargo, no se anticipa que la adopción de la NIIF 9 tenga un impacto importante en los activos y pasivos financieros de la Compañía.

(5) Instrumentos Financieros - Valores Razonables y Administración de Riesgos

(a) Valores Razonables

Las políticas contables de la Compañía requieren que se determinen los valores razonables de los activos y pasivos financieros para propósitos de valoración y revelación, conforme los criterios que se detallan a continuación. Cuando corresponda, se revela mayor información acerca de los supuestos efectuados en la determinación de los valores razonables.

Préstamos y Partidas por Cobrar

El valor razonable de los préstamos y partidas por cobrar se estima al valor presente de los flujos de efectivo futuros, descontados a la tasa de interés de mercado a la fecha de medición. Las cuentas por cobrar corrientes sin tasa de interés son medidos al monto de la factura original, si el efecto del descuento es inmaterial. Este valor razonable se determina al momento de reconocimiento inicial y para propósitos de revelación en cada fecha de los estados financieros anuales.

(Continúa)

LARREAUTO CÍA. LTDA.

Notas a los Estados Financieros

(Montos en dólares de los Estados Unidos de América - US\$)

Otros Pasivos Financieros

El valor razonable, que se determina al momento del reconocimiento inicial y para propósitos de revelación en cada fecha de los estados financieros anuales, se calcula sobre la base del valor presente del capital futuro y los flujos de interés, descontados a la tasa de interés de mercado a la fecha del estado de situación financiera.

El valor de los préstamos y obligaciones financieras (medición categorizada en el nivel 2 de valor razonable – véase nota 2.d.iii) se aproxima al monto en libros puesto que las tasa de interés de los mismos son similares a las tasas de mercado, para instrumentos financieros de similares características.

Los montos registrados de acreedores comerciales y otras cuentas y gastos acumulados por pagar se aproximan a su valor razonable, debido a que tales instrumentos tienen vencimiento en el corto plazo.

(b) Administración de Riesgo Financiero

La Compañía está expuesta a los siguientes riesgos relacionados con el uso de instrumentos financieros:

- Riesgo de crédito
- Riesgo de liquidez
- Riesgo de mercado

i. Marco de Administración de Riesgos

La Administración es responsable por establecer y supervisar el marco de administración de riesgos, así como el desarrollo y seguimiento de las políticas de administración de riesgos de la Compañía. Los departamentos de crédito y finanzas son los encargados de desempeñar dichas funciones que les han sido otorgadas por el directorio y/ o la gerencia general. Dichos departamentos identifican, evalúan y administran los riesgos en coordinación estrecha con las unidades operativas de la Compañía. El Directorio proporciona guías y principios para la administración general de riesgos así como las políticas para cubrir áreas específicas, tales como el riesgo de crédito, el riesgo de liquidez y el riesgo de mercado.

Las políticas de administración de riesgo de la Compañía son establecidas con el objeto de identificar y analizar los riesgos enfrentados por la Compañía, fijar límites y controles de riesgo adecuados, y para monitorear los riesgos y el cumplimiento de los límites.

Se revisan regularmente las políticas y los sistemas de administración de riesgo de la Compañía a fin de que reflejen los cambios en las condiciones de mercado y en las actividades. La Compañía, a través de sus normas y procedimientos de administración, pretende desarrollar un ambiente de control disciplinado y constructivo en el que todos los empleados entiendan sus roles y obligaciones.

(Continúa)

LARREAUTO CÍA. LTDA.

Notas a los Estados Financieros

(Montos en dólares de los Estados Unidos de América - US\$)

La Administración monitorea el cumplimiento de las políticas y los procedimientos de administración de riesgo y revisa si su marco de administración de riesgo es apropiado respecto a los riesgos a los cuales se enfrenta la Compañía.

ii. Riesgo de Crédito

El riesgo de crédito es el riesgo de pérdida financiera que enfrenta la Compañía, si un cliente o contraparte en un instrumento financiero no cumple con sus obligaciones contractuales, y se origina principalmente de los deudores comerciales y cuentas por cobrar a partes relacionadas.

El importe en libros de los activos financieros representa la máxima exposición al riesgo de crédito.

Deudores Comerciales

La Compañía mantiene políticas para el otorgamiento de créditos directos y aceptación de clientes, relacionadas con: límites de crédito, capacidad de endeudamiento fuente de repago, central de riesgos, comportamiento de pago, garantías, antigüedad, seguimiento, cobranzas y deterioro, en los casos aplicables.

La Compañía establece la estimación para deterioro de valor que representa su mejor estimado de pérdidas a incurrir en relación con los deudores comerciales.

La variación en la estimación para deterioro respecto a los deudores comerciales fue la siguiente:

	<u>Nota</u>	Año terminado el 31 de diciembre del	
		<u>2014</u>	<u>2013</u>
Saldo al inicio del año	US\$	2.863	5.834
Estimación cargada a resultados		-	
Castigos		-	(2.971)
Saldo al final del año	US\$	<u>2.863</u>	<u>2.863</u>

La Compañía considera que los montos en mora por más de treinta días son recuperables sobre la base del comportamiento de cobro histórico y los análisis del riesgo de crédito de los clientes.

Efectivo y Equivalentes de Efectivo

La Compañía mantenía efectivo y equivalentes de efectivo por US\$17.033 al 31 de diciembre de 2014 (US\$39.529 en 2013), que representan su máxima exposición al riesgo de crédito por estos activos. El efectivo y equivalentes de efectivo son mantenidos substancialmente en bancos e instituciones financieras que en general superan la calificación "A", según agencias calificadoras registradas en la Superintendencia de Bancos y Seguros del Ecuador.

(Continúa)

LARREAUTO CÍA. LTDA.

Notas a los Estados Financieros

(Montos en dólares de los Estados Unidos de América - US\$)

iii. Riesgo de Liquidez

El riesgo de liquidez es el riesgo de que la Compañía tenga dificultades para cumplir con sus obligaciones asociadas con sus pasivos financieros, que son liquidados mediante la entrega de efectivo u otros activos financieros.

El enfoque de la Administración para administrar la liquidez, es contar con los recursos suficientes para cumplir con sus obligaciones cuando vencen, tanto en condiciones normales como de tensión, sin incurrir en pérdidas inaceptables o arriesgar la reputación de la Compañía. La Compañía controla la liquidez requerida mediante una adecuada gestión de los vencimientos de activos y pasivos.

La Administración dispone de información que le permite monitorear los requerimientos de flujo de efectivo; por lo general la Compañía tiene como objetivo contar con los recursos necesarios para solventar los gastos operacionales esperados durante un período de 7 días, incluyendo el pago de obligaciones financieras cuando vencen; esto excluye el posible impacto de circunstancias extremas que no pueden predecirse razonablemente.

A la fecha de autorización para la emisión de los estados financieros no se han detectado situaciones que a criterio de la Administración puedan ser consideradas como riesgo de liquidez.

iv. Riesgo de Mercado

El riesgo de mercado es el riesgo de que los cambios en los precios de mercado, por ejemplo en las tasas de cambio o tasas de interés, afecten los ingresos de la Compañía o el valor de los instrumentos financieros que mantiene. El objetivo de la administración del riesgo de mercado es administrar y controlar las exposiciones a este riesgo dentro de parámetros razonables y al mismo tiempo optimizar la rentabilidad.

- Riesgo de Moneda

La moneda utilizada para las transacciones en el Ecuador es el dólar americano, moneda funcional de la Compañía y las transacciones que realiza la Compañía principalmente son en esa moneda; por lo tanto, la Administración estima que la exposición de la Compañía al riesgo de moneda no es relevante.

- Riesgo de Tasas de Interés

Este riesgo está asociado con las tasas de interés variable de las obligaciones contraídas por la Compañía y que por lo mismo generan incertidumbre respecto a los cargos a resultados por concepto de intereses y por la cuantía de los flujos futuros. El endeudamiento a tasas variables expone a la Compañía al riesgo de tasa de interés sobre sus flujos de efectivo.

(Continúa)

LARREAUTO CÍA. LTDA.

Notas a los Estados Financieros

(Montos en dólares de los Estados Unidos de América - US\$)

La Compañía administra este riesgo tratando de asegurar que un alto porcentaje de su exposición a los cambios en las tasas de interés sobre préstamos y obligaciones financieros que causan intereses, se mantenga sobre una tasa fija. La Administración considera que la exposición a los cambios en dichas tasas no tiene un impacto significativo en los estados financieros de la Compañía, pues la tasa efectiva máxima, de acuerdo con lo previsto por el Banco Centra del Ecuador, es 9,35%.

Análisis del Valor Razonable para los Instrumentos a Tasa Fija

La Compañía no mide los activos y pasivos financieros al valor razonable a través de resultados y no participa en transacciones de derivados (permuta financiera de tasa de interés). Por lo tanto, una variación en la tasa de interés no afectaría el valor registrado de los activos y pasivos financieros a tasa de interés fija o los resultados o el patrimonio de la Compañía.

v. Administración de Capital

La política de la Compañía es mantener un nivel de capital que le permita conservar la confianza de los inversionistas y acreedores y sustentar el desarrollo futuro de sus negocios. El capital se compone del patrimonio. La Compañía no está sujeta a requerimientos externos de capital. No hubo cambios en el enfoque de la Compañía para la administración de capital durante el año. El Directorio también hace seguimiento al nivel de dividendos pagados a los accionistas.

El índice deuda-patrimonio ajustado de la Compañía al término del período del estado de situación financiera era el siguiente:

		<u>2014</u>	<u>2013</u>
Total pasivos	US\$	627.341	702.801
Menos: efectivo y equivalentes			
de efectivo		17.033	39.529
Deuda neta	US\$	<u>610.308</u>	<u>663.272</u>
Total patrimonio	US\$	<u>354.140</u>	<u>331.492</u>
Índice deuda-patrimonio ajustado		<u>1,72</u>	<u>2,00</u>

(6) Deudores Comerciales y Otras Cuentas por Cobrar

El detalle de los deudores comerciales y otras cuentas por cobrar es el siguiente:

LARREAUTO CÍA. LTDA.

Notas a los Estados Financieros

(Montos en dólares de los Estados Unidos de América - US\$)

		<u>2014</u>	<u>2013</u>
Deudores comerciales:			
Cientes por bienes	US\$	80.344	18.979
Cientes por servicios		80.168	58.769
		<u>160.512</u>	<u>77.748</u>
Estimación para deterioro de valor		<u>(2.863)</u>	<u>(2.863)</u>
		<u>157.649</u>	<u>74.885</u>
Otras cuentas por cobrar:			
Instituciones gubernamentales -			
Servicio de Rentas Internas (SRI)			
Impuesto al Valor Agregado (IVA)		44.713	64.040
Crédito fiscal de impuesto a la renta		13.636	12.618
Otras		25.220	27.444
		<u>83.569</u>	<u>104.102</u>
	US\$	<u>241.218</u>	<u>178.987</u>

La exposición de la Compañía a los riesgos de crédito y moneda y las pérdidas por deterioro relacionadas con deudores comerciales y otras cuentas por cobrar se revelan en la nota 5 (b).

(7) Inventarios

El detalle de los inventarios es el siguiente:

		<u>2014</u>	<u>2013</u>
Vehículos	US\$	438.091	438.091
Repuestos y accesorios		3.974	4.042
Camiones		30.246	68.322
	US\$	<u>472.311</u>	<u>510.455</u>

(8) Propiedades y Equipos

El detalle del movimiento de las propiedades y equipos es el siguiente:

LARREAUTO CÍA. LTDA.

Notas a los Estados Financieros

(Montos en dólares de los Estados Unidos de América - US\$)

		1 de enero del 2014	Adquisiciones	Disposiciones	Transferencias	31 de diciembre del 2014
Costo:						
Vehículos	US\$	379.444	-	(1.293)	-	378.151
Furgones		2.475	-	-	-	2.475
Equipos de Oficina		6.066	330	-	-	6.396
Letreros		13.706	-	-	-	13.706
Equipos de Computacion		1.224	-	(31)	-	1.194
		<u>402.915</u>	<u>330</u>	<u>(1.324)</u>	<u>-</u>	<u>401.922</u>
Depreciación acumulada:						
Vehículos		97.995	52.449	-	-	150.444
Furgones		619	297	-	-	916
Equipos de Oficina		2.139	419	-	-	2.558
Letreros		3.621	749	-	-	4.370
Equipos de Computacion		643	306	-	-	949
	US\$	<u>105.017</u>	<u>54.220</u>	<u>-</u>	<u>-</u>	<u>159.237</u>
Importe neto en libros	US\$	<u>297.899</u>	<u>(53.890)</u>	<u>(1.324)</u>	<u>-</u>	<u>242.686</u>

		1 de enero del 2013	Adquisiciones	Disposiciones	Transferencias	31 de diciembre del 2013
Costo:						
Vehículos	US\$	548.373	-	(168.928)	-	379.445
Equipos de oficina		9.566	-	(3.500)	-	6.066
Letreros		13.706	-	-	-	13.706
Equipos de computación		11.185	-	(9.961)	-	1.224
Furgones		2.475	-	-	-	2.475
		<u>585.305</u>	<u>-</u>	<u>(182.389)</u>	<u>-</u>	<u>402.916</u>
Depreciación acumulada:						
Vehículos		136.034	38.943	(76.982)	-	97.995
Furgones		2.485	1.290	(3.156)	-	619
Letreros		3.675	1.893	(1.947)	-	3.621
Equipos de computación		8.175	1.367	(8.899)	-	643
Equipos de oficina		1.500	639	-	-	2.139
	US\$	<u>151.869</u>	<u>44.132</u>	<u>(90.984)</u>	<u>-</u>	<u>105.017</u>
Importe neto en libros	US\$	<u>645.636</u>	<u>(44.132)</u>	<u>(91.405)</u>	<u>-</u>	<u>297.899</u>

(9) Acreedores Comerciales

El detalle de los acreedores comerciales es el siguiente:

LARREAUTO CÍA. LTDA.

Notas a los Estados Financieros

(Montos en dólares de los Estados Unidos de América - US\$)

	<u>Nota</u>	<u>2014</u>	<u>2013</u>
Proveedores	US\$	158.362	293.872
Otras		83.325	83.325
		<u>241.686</u>	<u>377.197</u>

La exposición de la Compañía al riesgo moneda y liquidez relacionados con acreedores comerciales se discute en la nota 5 (b).

(10) Impuesto a la Renta

(a) Impuesto a la Renta Reconocido en Resultados

	<u>Año terminado el 31 de diciembre del</u>	
	<u>2014</u>	<u>2013</u>
Impuesto a la renta corriente	7.067	14.243
	US\$ <u>7.067</u>	<u>14.243</u>

(b) Conciliación de la Tasa Efectiva de Impuesto a la Renta

	<u>Año terminado el 31 de diciembre del</u>			
	<u>2014</u>		<u>2013</u>	
	<u>%</u>	<u>US\$</u>	<u>%</u>	<u>US\$</u>
Ganancia antes de impuesto a la renta		<u>17.760</u>		<u>59.693</u>
Impuesto a la renta que resultaría de aplicar la tasa corporativa a la utilidad antes de impuesto a la renta	22,00%	7.067	22,00%	14.243
Mas (menos):				
Ingresos no gravados	0,00%	-	0,00%	-
Gastos no deducibles	0,00%	-	0,00%	-
Otros	0,00%	-	0,00%	-
	<u>22,00%</u>	<u>7.067</u>	<u>22,00%</u>	<u>14.243</u>

(c) Situación Fiscal

Las declaraciones de impuesto a la renta, impuesto al valor agregado y retenciones en la fuente presentadas por la Compañía por los años 2012 al 2014, están abiertas a revisión de las autoridades tributarias.

(Continúa)

LARREAUTO CÍA. LTDA.

Notas a los Estados Financieros

(Montos en dólares de los Estados Unidos de América - US\$)

La Compañía cree que sus obligaciones acumuladas por impuestos son adecuadas para todos los años fiscales abiertos sobre la base de su evaluación de muchos factores, incluyendo interpretaciones de las leyes tributarias y la experiencia previa.

(11) Otras Cuentas y Gastos Acumulados por Pagar

El detalle de las otras cuentas y gastos acumulados por pagar es el siguiente:

		<u>2014</u>	<u>2013</u>
SRI:			
Retenciones en la fuente de impuesto a la renta e IVA	US\$	744	10.156
Impuesto a la renta		7.067	14.243
Anticipos		51.585	27.726
	US\$	<u>59.396</u>	<u>52.125</u>

(12) Beneficios a los Empleados

El detalle de los beneficios a los empleados es el siguiente:

	<u>Nota</u>		<u>2014</u>	<u>2013</u>
Participación de los trabajadores en las utilidades	17	US\$	5.472	11.425
Sueldos y beneficios por pagar			4.722	8.045
Instituto Ecuatoriano de Seguridad Social (IESS)			695	918
Jubilación patronal e indemnización por desahucio			<u>25.437</u>	<u>21.588</u>
		US\$	<u>36.326</u>	<u>41.976</u>

Jubilación Patronal e Indemnización por Desahucio

El Código de Trabajo del Ecuador, establece la obligación por parte de los empleadores de conceder jubilación patronal a todos aquellos empleados que hayan cumplido 25 años de servicio para una misma compañía. De acuerdo a lo previsto en tal Código, los empleados jubilados tienen derecho a pensión vitalicia, la que se determina en función de la remuneración percibida en los último cinco años previos al retiro, con un mínimo para la cuantificación de la pensión vitalicia mensual de US\$20 si el trabajador es beneficiario de la jubilación del IESS y de US\$30 si sólo tiene derecho a la jubilación patronal; sin edad mínima de retiro.

Además dicho Código del Trabajo establece que cuando la relación laboral termine por desahucio, el empleador deberá pagar una indemnización calculada con base en el número de años de servicio.

(Continúa)

LARREAUTO CÍA. LTDA.

Notas a los Estados Financieros

(Montos en dólares de los Estados Unidos de América - US\$)

(13) Patrimonio

Capital Social

La Compañía ha emitido 373.032 acciones ordinarias y nominativas con valor nominal de US\$1 cada una, las cuales están autorizadas, suscritas y pagadas al 31 de diciembre del 2014 (y 2013).

Reserva Legal

La Ley de Compañías de la República del Ecuador, requiere que las compañías anónimas transfieran a reserva legal, por lo menos, el 10% de la utilidad neta anual, hasta igualar, por lo menos, el 50% del capital social.

Resultado Acumulado Proveniente de la Adopción Por Primera Vez de las NIIF

La Superintendencia de Compañías del Ecuador, mediante Resolución SC.G.ICI.CPAIFRS.11.007 del 9 de septiembre del 2011, publicada en el Registro Oficial No. 566 del 28 de octubre del 2011 estableció que el saldo acreedor proveniente de los ajustes por adopción por primera vez de las "NIIF" y que se registraron en el patrimonio en una subcuenta denominada "Resultados acumulados provenientes de la adopción por primera vez de las NIIF", separada del resto de los resultados acumulados, sólo podrá ser capitalizado en la parte que exceda al valor de las pérdidas acumuladas y las del último ejercicio económico, si las hubieren; utilizado para absorber pérdidas, o devuelto a sus accionistas en caso de liquidación de la Compañía.

Otros Resultados Integrales

La Compañía no ha reconocido efectos en otros resultados integrales en el año terminado el 31 de diciembre de 2014 (ni en el año 2013).

(14) Gastos de Administración y Ventas

(a) Gastos por Naturaleza

El siguiente es un resumen de los gastos por naturaleza:

LARREAUTO CÍA. LTDA.

Notas a los Estados Financieros

(Montos en dólares de los Estados Unidos de América - US\$)

	Nota	Año terminado el 31 de diciembre del	
		<u>2014</u>	<u>2013</u>
Beneficios a los empleados		US\$ 145.900	141.510
Comisiones		13.289	8.784
Legales		2.156	1.078
Depreciación	8	54.220	44.132
Impuestos y contribuciones		18.934	14.180
Servicios básicos		49.527	43.329
Arriendos	16	16.905	18.210
Publicidad		56.289	49.690
Mantenimiento y reparaciones		34.892	28.710
Movilización		32.905	33.200
Otros		48.114	8.390
		<u>US\$ 473.131</u>	<u>391.213</u>

(15) Gastos de Beneficios a los Empleados

De acuerdo con lo establecido en las leyes laborales vigentes en Ecuador, la Compañía debe distribuir entre sus trabajadores 15% de la utilidad antes de impuesto a la renta. La Compañía ha estimado el gasto de participación de los trabajadores en las utilidades, de la siguiente manera:

		Año terminado el 31 de diciembre del	
		<u>2014</u>	<u>2013</u>
Ingresos	US\$	490.891	438.803
Costos y gastos		<u>(454.409)</u>	<u>(362.635)</u>
Base para el cálculo de la participación de los trabajadores en las utilidades		36.482	76.168
		<u>15%</u>	<u>15%</u>
Participación de los trabajadores en las utilidades	US\$	<u>5.472</u>	<u>11.425</u>

(Continúa)

LARREAUTO CÍA. LTDA.

Notas a los Estados Financieros

(Montos en dólares de los Estados Unidos de América - US\$)

(16) Arrendamientos Operativos

La Compañía ha suscrito contratos de arrendamiento operativo para las áreas de taller, mantenimiento y ventas. Durante el año terminado el 31 de diciembre del 2014 el gasto por concepto de arrendamiento operativo fue de US\$16.905 (US\$18.210 en 2013).

(17) Eventos Subsecuentes

La Compañía ha evaluado los eventos subsecuentes hasta el 7 de marzo de 2015 fecha en la cual los estados financieros fueron autorizados para su emisión. Ningún evento significativo ocurrió con posterioridad al 31 de diciembre de 2014, fecha del estado de situación financiera pero antes del 7 de marzo de 2015, que requiera revelación o ajuste a los estados financieros de los cuales estas notas son parte integral.