



**SOLAUDIT**  
SOLUCIONES EN AUDITORÍAS S.A.

**BOSELICORP S.A.**

**Estados Financieros bajo Normas  
Internacionales de Información Financiera - NIIF COMPLETAS  
Por los años terminados al 31 de Diciembre de 2016  
Informe de los Auditores Independientes.**



**SOLAUDIT**  
SOLUCIONES EN AUDITORÍAS S.A.

## INFORME DE LOS AUDITORES INDEPENDIENTES

A La Junta General de Accionistas de  
**BOSELICORP S.A.**

### 1. Opinión

Hemos auditado los Estados Financieros de la compañía **BOSELICORP S.A.**, que comprenden el Estado de Situación Financiera al 31 de diciembre del 2016, Estado de Resultados, Estado de Cambio en el Patrimonio y el Estado de Flujo de Efectivo correspondientes al ejercicio terminado en dicha fecha, así como las notas explicativas de los Estados Financieros que incluyen un resumen de las incidencias contables significativas.

En nuestra opinión, los estados financieros adjuntos presentan razonablemente, en todos los aspectos materiales la situación financiera de la compañía **BOSELICORP S.A.**, al 31 de diciembre del 2016; así como los resultados de sus operaciones, los cambios en el Patrimonio Neto de los Accionistas y el Flujo de Efectivo por el año terminado en esa fecha, de conformidad con las Normas Internacionales de Información Financiera (NIIF COMPLETAS).

### 2. Fundamento de la Opinión

Hemos realizado nuestra auditoría de conformidad con las Normas Internacionales de Auditoría (NIA). Nuestras responsabilidades de acuerdo con dichas normas se describen más adelante en la sección de Responsabilidades del Auditor en relación con la auditoría de los Estados Financieros. Somos independientes de la entidad de conformidad con los requerimientos de ética aplicables a nuestra auditoría de Estados Financieros en Ecuador, y hemos cumplido las demás responsabilidades de ética de conformidad con esos requerimientos. Consideramos que la evidencia de auditoría que hemos obtenido proporciona una base suficiente y adecuada para nuestra opinión.

### 3. Cuestiones Clave de Auditoría

Las cuestiones claves de la auditoría son aquellas cuestiones que, según nuestro juicio profesional, han sido de mayor significatividad en nuestra auditoría de los estados financieros del período actual. Estas cuestiones han sido tratadas en el contexto de nuestra auditoría de los estados financieros en sus conjuntos y en la formación de nuestra opinión sobre estos, y no expresamos una opinión por separado sobre estas cuestiones.

### 4. Responsabilidades de la administración en relación con los Estados Financieros

La administración de la entidad es responsable por la preparación y presentación razonable de los estados financieros de acuerdo con las normas internacionales de información financiera (NIIF), así como el control interno que la administración de la entidad considere necesario para permitir la preparación de los estados financieros libres de incorrección material, debido a fraude o error.

En la preparación de los estados financieros, la administración es responsable de la valoración de la capacidad de la entidad para continuar como empresa en funcionamiento, revelando, según corresponda, los asuntos relacionados a la continuidad del negocio, y utilizando el principio contable de empresa en funcionamiento como base contable, a menos que la administración pretenda liquidar la empresa o cesar las operaciones, o bien no existe otra alternativa realista.

La administración de la entidad es responsable de la supervisión del proceso de información financiera de la compañía.

### 5. Responsabilidades del auditor en relación con la auditoría de los estados financieros

Nuestros objetivos son obtener una seguridad razonable acerca de si los estados financieros en su conjunto están libres de incorrección material, debido a fraude o error, y emitir un informe de auditoría que contenga nuestra opinión. Seguridad razonable es un alto grado de seguridad, pero no garantiza que una auditoría, realizada de acuerdo con las normas internacionales de auditoría (NIA) siempre detectará una incorrección material cuando existe. Las incorrecciones materiales pueden surgir de fraude o error y se consideran materiales si, individualmente o de forma agregada, podrían influir razonablemente en las decisiones económicas de los usuarios, tomadas sobre la base de los estados financieros.



**SOLAUDIT**  
SOLUCIONES EN AUDITORIAS S.A.

*Como parte de una auditoría de acuerdo con las Normas Internacionales de auditoría, aplicamos nuestro juicio profesional y mantenemos una actitud de escepticismo profesional durante toda la auditoría, y en no parte de nuestra responsabilidad manifiestamos:*

- Identificamos y valoramos los riesgos de intervención material en los estados financieros, debido a fraude o error, diseñamos y aplicamos procedimientos de auditoría que responden a esos riesgos y obtenemos evidencia de auditoría suficiente y apropiada para proporcionar una base para nuestra opinión. El riesgo de no detectar una incorrección material debido a fraude es más elevado que en el caso que la misma sea resultado de errores, ya que el fraude puede implicar la ocusión, falsificación, omisiones deliberadas, manipulaciones intencionalmente erróneas o la elusión del control interno.
- Obtenemos conocimiento del control interno relevante para la auditoría con el fin de diseñar procedimientos de auditoría que sean adecuados en función de las circunstancias, pero no con el propósito de expresar una opinión sobre la eficacia del control interno de la entidad.
- Evaluamos la adecuación de las políticas contables aplicadas y la razonabilidad de las estimaciones contables y la correspondiente información revelada por la administración.
- Concluimos sobre la idoneidad de la utilización, por parte de la Administración, del principio contable de una compañía en funcionamiento y, basándonos en la evidencia de auditoría obtenida, concluimos sobre si existe o no una incertidumbre material relacionada con hechos o condiciones que puedan generar dudas significativas sobre la capacidad de la Compañía para continuar como una Compañía en funcionamiento. Si concluimos que existe una incertidumbre material, estamos obligados a exponer en nuestro informe de auditoría, las correspondientes revelaciones relacionadas con los estados financieros e, si tales revelaciones no son adecuadas que expresemos una opinión modificada. Nuestras conclusiones se basan en la evidencia de auditoría obtenida hasta la fecha de nuestra informe de auditoría. Sin embargo, eventos futuros o condiciones pueden surgir que la entidad no pueda continuar como una Compañía en funcionamiento.
- Evaluamos la correspondiente presentación, separar, estructura y contenido de los estados financieros, incluyendo las revelaciones y si los estados financieros representan las operaciones subyacentes y eventos en una forma que logren su presentación razonable.

Comunicamos a los responsables de la Administración de la Compañía en relación con, entre otras cuestiones, el alcance y el momento de la auditoría y los hallazgos significativos de la auditoría, así como cualquier deficiencia significativa del control interno que identificamos en el transcurso de la auditoría.

**6. Informe sobre otros requerimientos legales y reglamentarios.**

La opinión sobre el cumplimiento de obligaciones tributarias como agente de retención y percepción de **ROSELICORP S.A.**, por el año terminado al 31 de diciembre de 2016, se emite por separado, una vez que la compañía nos proporcione los anexos respectivos en las fechas previstas por la Administración Tributaria, sin que esta represente que tal obligación se encuentre vencida.

Atentamente,


**SOLUCIONES EN AUDITORIAS S.A. SOLAUDIT**  
SC - RNE# 1552


CPA, Elizabeth Rodríguez, Msc.  
Representante Legal

Guayaquil, marzo 31 del 2017

**BOSELICORP S.A.**  
**ESTADOS DE SITUACIÓN FINANCIERA**  
 Al 31 de diciembre de 2016 y 2015  
 (Expresado en dólares)

		Diciembre 2016
<b>ACTIVO</b>	<b>Notas</b>	
<b>Activo Corriente</b>		
Efectivo y equivalentes al efectivo		-
Activos Financieros, neto	3	651.658
Inventarios	4	120.205
Activo biológico	5	721.608
Servicios y otros pagos por anticipados	6	61.007
Activos por impuestos corrientes	7	243.381
<b>Total activo corriente</b>		<b>1,797,289</b>
<b>Activo no corriente</b>		
Propiedades y equipo neto	8	3,965,836
Otros activos no corrientes	9	657,000
<b>Total activo no corriente</b>		<b>4,622,836</b>
<b>Total activos</b>		<b>6,420,125</b>
<b>PASIVO</b>		
<b>Pasivo Corriente</b>		
Pasivos Financieros	10	2,755,880
Obligaciones con instituciones financieras, vencimientos corrientes de obligaciones a largo plazo	11	3,463,867
Otras Obligaciones corrientes	12	89,131
Otros pasivos corrientes		-
<b>Total pasivos corrientes</b>		<b>6,308,878</b>
<b>Pasivo no corriente</b>		
Provisiones por beneficios a empleados	13	12,738
<b>Total pasivos no corrientes</b>		<b>12,738</b>
<b>Total pasivos</b>		<b>6,321,616</b>
<b>PATRIMONIO NETO</b>	<b>14</b>	
Capital		860
Otros Resultados Integrales		(937)
Resultados acumulados		(15,748)
Resultados del ejercicio		155,384
<b>Total patrimonio neto</b>		<b>98,509</b>
<b>Total pasivos y patrimonio neto</b>		<b>6,420,125</b>


  
 Sr. Ismael Fajardo Tinoco  
 Gerente General


  
 Ing. Gm. Nelly Calozuma Arriaga  
 Contadora  
 33179

Las notas adjuntas forman parte integrante de estos Estados Financieros

**BOSELICORP S.A.**  
**ESTADOS DE LOS RESULTADOS INTEGRALES**  
 Per los periodos terminados el 31 de diciembre de 2016 y 2015  
 (Expresado en dólares)

	<u>Notas</u>	<u>2016</u>
Ingresos de Actividades Ordinarias	<b>14</b>	2,788,364
Costo de ventas		<u>(2,293,888)</u>
Utilidad bruta		494,476
Otros Ingresos		20,301
Gasto de operación y financiamiento		
Gastos administrativos y ventas	<b>15</b>	(78,064)
Gastos Financieros		<u>(195,712)</u>
Total gastos de operación y financiero		(273,776)
Utilidad antes de participación de trabajadores e impuesto a la renta		<u>241,001</u>
15% Participación de trabajadores	<b>16</b>	(36,150)
22 % Impuesto a la Renta	<b>16</b>	(49,157)
Resultado del ejercicio		<u><u>155,694</u></u>

  
 Sr. Isidro Fajardo Tinoco  
 Gerente General

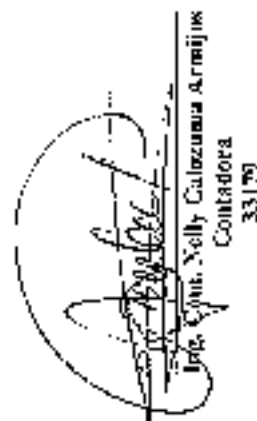
  
 Ing. Com. Nelly Calozuma Armijos  
 Contadora  
 33179

Las notas adjuntas forman parte integrante de estos Estados Financieros

**ROSELICORP S.A.**  
**ESTADOS DE CAMBIOS EN EL PATRIMONIO NETO DE LOS ACCIONISTAS**  
 Por los años terminados al 31 de diciembre del 2016 y 2015  
 (Expresado en Dólares)

	Capital	Resultados acumulados	Otros resultados integrales	Resultados del ejercicio	Total
<b>SALDO AL 1 DE ENERO DEL 2015</b>	800	9,174	-	963	10,927
Transferencias a Resultados Acumulados	-	963	-	(963)	-
Resultado del ejercicio	-	-	-	(66,885)	(66,885)
<b>SALDO AL 31 DE DICIEMBRE DEL 2015</b>	800	10,137	-	(66,885)	(55,948)
Transferencias a Resultados Acumulados	-	(66,885)	-	56,885	-
Pérdida Actuarial por Jubilación Personal y Desahucio	-	-	(927)	-	(927)
Resultado del ejercicio	-	-	-	155,384	155,384
<b>SALDO AL 31 DE DICIEMBRE DEL 2016</b>	800	(56,748)	(927)	155,384	98,609

  
 Sr. Teodoro Viquez, Fiscal  
 Gerente General

  
 Inga. Guit. Nelly Calvezuma Armijos  
 Contadora  
 33179

Las notas adjuntas forman parte integrante de estos Estados Financieros

**BOSELICORP S.A.**  
**ESTADO DE FLUJO DE EFECTIVO**  
 Al 31 de Diciembre de 2016 y 2015  
 Expresado en Dólares

**2016**

**FLUJO DE EFECTIVO PROCEDENTES DE ACTIVIDADES DE OPERACIÓN**

Cobros procedentes de ventas de bienes	2,013,254
<b>Cobros por actividades de operación</b>	<b>2,013,254</b>
Pago a proveedores por el suministro de bienes y servicios	(2,457,772)
Pago de sueldos y beneficios sociales a trabajadores	(339,620)
<b>Pagos por actividades de operación</b>	<b>(2,797,392)</b>
<b>Efectivo neto (utilizado) de actividades de operación</b>	<b>(784,138)</b>

**FLUJO DE EFECTIVO (UTILIZADO) DE ACTIVIDADES DE INVERSIÓN**

Adquisiciones de propiedades y equipos	1,991,649
<b>Efectivo neto (utilizado) en actividades de inversión</b>	<b>1,991,649</b>


**FLUJO DE EFECTIVO PROVISIO DE ACTIVIDADES DE FINANCIACIÓN**

Financiación por préstamos de accionistas	589,735
Financiación por préstamos a largo plazo	1,300,000
Pagos de obligaciones financieras	(291,562)
<b>Efectivo neto provisto en actividades de financiamiento</b>	<b>1,298,173</b>

<b>Disminución neta en el efectivo y equivalentes al efectivo</b>	<b>2,524,848</b>
---	------------------

Efectivo y equivalentes de efectivo al principio del periodo	42,153
--	--------

<b>Efectivo y equivalentes de efectivo al final del periodo</b>	<b>0</b>
---	----------


  
 Sr. Isidro Pajano Tinoco  
 Gerente General


  
 Lic. Cón. Nelly Calzadilla Arriaga  
 Contadora  
 33179

Las notas adjuntas forman parte integrante de estos Estados Financieros

**CONCILIACIÓN ENTRE LA GANANCIA ANTES DE 15% A TRABAJADORES E  
IMPUESTO A LA RENTA CON EL EFECTIVO NETO PROCEDENTE EN  
ACTIVIDADES DE OPERACIÓN.**

	<u>2016</u>
<b>UTILIDAD (PÉRDIDA) DEL EJERCICIO ANTES DEL 15% TRABAJADORES E IMPUESTO A LA RENTA</b>	<b>241,001</b>
<b>AJUSTE POR PARTIDAS DISTINTAS AL EFECTIVO:</b>	<b>(48,427)</b>
Ajustes por gasto de depreciación y amortización	28,532
Ajustes por gastos en provisiones	8,658
Ajustes por gasto por impuesto a la renta	(19,167)
Ajustes por gasto por participación trabajadores	(36,150)
<b>CAMBIO EN ACTIVOS Y PASIVOS</b>	<b>(957,712)</b>
(Disminución) en cuentas por cobrar clientes	(532,900)
(Disminución) en otras cuentas por cobrar	(94,656)
(Disminución) en inventarios	(393,661)
(Disminución) en Servicios y otros pagos anticipados	(25,506)
(Disminución) en activos por impuestos corrientes	(133,938)
Incremento en cuentas por pagar comerciales	382,035
Incremento en otras cuentas por pagar	58,220
Incremento en beneficios a empleados	16,611
(Disminución) incremento en anticipos de clientes	(11,857)
<b>Flujos de efectivo neto provisto en actividades de operación</b>	<b>(765,138)</b>

  
Sr. Ismael Eduardo Tinoco  
Gerente General

  
Ing. Cont. Nelly Calozuma Armijos  
Contadora  
33179

Las notas adjuntas forman parte integrante de estos Estados Financieros



## 1. OPERACIONES Y ENTORNO ECONÓMICO

BOSELICORP S.A., es una compañía de nacionalidad ecuatoriana, de pequeña estructura organizacional, constituida el 04 de marzo de 2010, en la provincia del Guayas cantón Guayaquil, e inscrita en el Registro Mercantil del cantón Guayaquil el 11 de marzo de 2010. La compañía cambió su domicilio de la ciudad de Guayaquil a la de Machala provincia de El Oro, mediante resolución No.SC-13-DIC-110006381 aprobada por la Superintendencia de Compañías el 10 de agosto del 2011.

La Compañía de acuerdo a sus estatutos tiene por objeto social dedicarse al cultivo y la cría de viveros en piscinas de especies hídricas, comprendiendo las fases de extracción, desove, cría y reproducción de las mismas en su primera fase y en su segunda fase, se dedicará a la industrialización de su producción para comercializarlos en el país o exportarlos al extranjero. Domiciliada en la ciudad de Machala, su oficina matriz se encuentra ubicada en la calle Los Sauces y Arizaga frente a Rectificadora Freyre, no cuenta con sucursales a nivel nacional.

La Compañía en su registro único de contribuyente # 0992664436061 ha establecido como actividad económica la explotación de criaderos de camarón.

La compañía se encuentra regulada y da cumplimiento a las disposiciones legales y tributarias de la Superintendencia de Compañías, Servicio de Rentas Internas, Ministerio de Relaciones Laborales, Instituto Ecuatoriano de Seguridad Social, Ministerio de Agricultura, Ganadería, Acuacultura y Pesca y del Ministerio del Medio Ambiente. Adicionalmente cumple con lo establecido en los estatutos y disposiciones internas de la compañía.

La mayoría de las ventas de camarón en un 63% y 29% las realiza a las compañías Omarsa S.A. Y Empacrosi S.A. respectivamente.

## 2. POLÍTICAS CONTABLES SIGNIFICATIVAS

**Base de presentación.** Los Estados Financieros adjuntos son preparados de acuerdo con las NIIF COMPLETAS (IFRS por sus siglas en inglés), emitidas por el consejo de Normas Internacionales de Contabilidad (IASB por sus siglas en inglés), las cuales incluyen las Normas Internacionales de Contabilidad (NIC) y los pronunciamientos del Comité de Interpretaciones (CINIF COMPLETAS y SIC por sus siglas en inglés), cumpliendo además con las características cualitativas descritas en el marco conceptual para la presentación de la información financiera.

**Moneda de presentación.** Los Estados Financieros están presentados en Dólares de los Estados Unidos de América, moneda de medición de la compañía y de curso legal y de unidad de cuenta del Ecuador desde Marzo del 2000.

### 2.1. Estimaciones efectuadas por la Gerencia:

La preparación de los Estados Financieros adjuntos de conformidad con NIIF Completas, requiere que la Gerencia realice ciertas estimaciones y establezca algunos supuestos inherentes a la actividad económica de la Compañía, con el propósito de determinar la valuación y presentación de algunas partidas que forman parte de los Estados Financieros. Los resultados reales pueden diferir de estas estimaciones.

## 2. POLÍTICAS CONTABLES SIGNIFICATIVAS (A continuación...)

Las estimaciones y supuestos relevantes son revisados regularmente. Las revisiones de las estimaciones contables son reconocidas en el período en que la estimación es revisada y en cualquier período futuro afectada.

Un resumen de las principales normas contables aplicadas por la compañía, para la preparación de los Estados Financieros, definidas en función a las NIIF Completas vigentes al 31 de diciembre del 2016 y 2015, se mencionan a continuación:

### 2.2. Efectivo y equivalentes al efectivo

El efectivo comprende tanto el efectivo como los depósitos bancarios a la vista.

Los equivalentes al efectivo son inversiones a corto plazo menores a 90 días desde la fecha de su adquisición, que son fácilmente convertibles en importes determinados de efectivo, estando sujetos a un riesgo poco significativo de cambios en su valor.

### 2.3. Activos financieros y Pasivos financieros

#### 2.3.1 Activo Financiero

Una entidad reconocerá un activo financiero en su Estado de Situación Financiera cuando, y sólo cuando, se convierta en parte del contrato y, como consecuencia de ello, tiene el derecho legal a recibir efectivo.

Los activos a ser adquiridos como resultado de un compromiso en firme de vender bienes o servicios, no se reconocen generalmente hasta que al menos alguna de las partes haya ejecutado sus obligaciones según el contrato.

Los activos financieros de la compañía están representados por las cuentas por cobrar clientes, se reconocen inicialmente al costo de la transacción, debido que al momento de su registro no hubieron costos adicionales que deban de amortizarse a lo largo de su vida esperada (costo amortizado aplica de el método de tasa de interés efectiva).

#### Documentos y cuentas por cobrar clientes no relacionados que no generan intereses. -

Corresponden principalmente a aquellos deudores pendientes de pago por los bienes o servicios vendidos. Se contabilizan inicialmente a su valor razonable (costo de la transacción), menos la provisión de pérdidas por deterioro de su valor, en caso de que exista evidencia objetiva de la incobrabilidad de los importes que se mantienen por cobrar, según los términos originales de estas cuentas por cobrar. La política de crédito de ROSEI CORP S.A. es de hasta 15 días plazo y no realiza provisión para cuentas incobrables debido a que sus cuentas son de rápida recuperación.

#### 2.3.2 Pasivo financiero

Son obligaciones de pago por bienes o servicios adquiridos en el curso normal del negocio y se clasifican como pasivos corrientes a menos que la compañía tenga un derecho incondicional a diferir su liquidación durante al menos doce meses después de la fecha del Estado de Situación Financiera.

Los pasivos financieros se reconocen inicialmente al costo y posteriormente se miden al costo amortizado usando el método de interés efectivo, las obligaciones son derivadas principalmente por compra de inventario, servicios y suministro necesarios para el giro del negocio, estas son pagadoras conforme lo pactado con los acreedores establecido en las políticas contables de la compañía.

#### Documentos y cuentas por pagar locales

Constituye las obligaciones de pago por bienes o servicios adquiridos de proveedores en el curso normal del negocio. Las cuentas por pagar se clasifican como pasivos corrientes si el pago se lo realiza dentro de un año o menos en el ciclo operativo normal del negocio, si es mayor se registran y presentan como pasivos no corrientes.

## 2. POLÍTICAS CONTABLES SIGNIFICATIVAS (A continuación...)

### 2.4. Partes relacionadas

Las cuentas por cobrar a compañías relacionadas son activos financieros con pagos fijos o determinables que no cotizan en un mercado activo. La Compañía reconoce el activo inicialmente al valor razonable más cualquier costo de transacción directamente atribuible. Estos activos financieros se originan principalmente de operaciones por actividades ordinarias y préstamos entregados, las cuales para el reconocimiento inicial se enuncian al valor razonable del monto recibido o por recibir por la venta de bienes o prestación de servicios según las condiciones acordadas.

### 2.5. Inventarios

Los inventarios son activos adquiridos para ser vendidos en el curso normal de la operación, en proceso de producción con vistas a esa venta, o en forma de materiales o suministros, para ser consumidos en el proceso de producción.

La compañía reconoce como inventario a los materiales e insumos utilizados en el proceso de transformación de sus activos biológicos, se valoran al costo de acuerdo al método promedio y no exceden el valor neto de realización.

De acuerdo a la NIC 2 de Inventarios, se valoran al valor neto de realización, esto es el precio de venta estimado en el curso normal de las operaciones, menos los costos estimados para terminar su producción y los necesarios para llevar a cabo la venta.

#### Medición Inicial

La entidad incluirá en el costo de los inventarios todos los costos de compra, costos de transformación y otros costos incurridos para darles su condición y ubicación actuales.

#### Medición Posterior

Posteriormente la entidad medirá los inventarios al importe menor entre el costo y valor neto realizable (precio de venta estimado menos los costos de terminación y venta).

#### Valor neto realizable

- El valor de las existencias debe ser castigado por debajo de su costo a los valores que se espera recuperar de su venta.
- El castigo debe llevarse a cabo sobre la base de ítem por ítem, en la medida que sea práctico.
- Las materias primas y los materiales no son castigados por debajo de su costo si el valor recuperable de los productos terminados a los que se incorporarán se espera se venderán al costo o sobre este valor.

### 2.6. Activos Biológicos

#### Reconocimiento

Se reconocerá un activo biológico acuícola cuando, y solo cuando:

- a) La entidad controle el activo como resultado de sucesos pasados;
- b) Sea probable que fluyan a la entidad beneficios económicos futuros asociados con el activo; y
- c) El valor razonable o el costo del camarón puedan ser medidos de forma fiable, sin un costo o esfuerzo desproporcionado.

#### Medición Inicial

Los activos biológicos se reconocen inicialmente imputándose a este activo todos los costos hasta el punto de cosecha del camarón. El producto acuícola se mide en el punto de cosecha al valor razonable menos los costos en el punto de venta. A partir de entonces, pasa a ser el costo de los inventarios. La compañía ha realizado un análisis completo de sus activos biológicos el cual describe las técnicas que existen en las piscinas en producción de la compañía, el nivel de rendimiento, las principales fases del cultivo y las demás actividades realizadas hasta el momento de su cosecha, se detallan a continuación:

## 2. POLÍTICAS CONTABLES SIGNIFICATIVAS (A Continuación...)

### Proceso de cultivo

Se lo realiza con la siembra de larvas en las piscinas, se alimenta con balanceado, se lleva un control de su crecimiento, se hace un ajuste periódico de la alimentación y el ciclo es de dos a tres veces al año.

### Recolocación de la producción

Se desocupa las piscinas dejándola completamente seca, y de manera inmediata, se la rastilla, se ahorra, se desinfecta y se la fertiliza para luego ser llenada nuevamente.

### Cosecha

La cosecha se realiza cuando el camarón llega a un peso estimado de 12 a 17 gramos, es transportado a una planta de proceso donde se selecciona y clasifica.

### Infraestructura

Para el cultivo de camarón es necesaria la construcción de obras de infraestructura tales como:

- Piscinas o criaderos con un sistema de compuertas.
- Canal de reservorio que transporta el agua desde la estación de bombeo hasta las piscinas.
- Canal de drenaje para recoger las aguas provenientes del recambio al momento de la cosecha.
- Muros, y
- Estaciones de bombeos

### Medición Posterior

La determinación del valor razonable del camarón, puede verse facilitada al agrupar los activos biológicos de acuerdo con sus atributos más significativos, como, por ejemplo, la edad o la calidad. La entidad seleccionará los atributos que se correspondan con los usados en el mercado como base para la fijación de los precios.

Los activos biológicos son medidos a su valor razonable utilizando una técnica de valoración de mercado, mediante la utilización de una variable en función del precio de venta estimado y el crecimiento del activo biológico en la fecha de la medición.

### Valoración

En todas las unidades de producción se procede hacer muestreo poblacional con atarraya e histograma de las mismas para determinar el porcentaje por talla de camarón.

El muestreo poblacional ayuda a determinar el porcentaje de supervivencia que existe en cada una de las unidades de producción para poder determinar la biomasa estimada (libras totales). Para lo cual se utilizan las siguientes fórmulas:

$$\text{Camarón por lance} = \frac{\text{Número de camarones}}{\text{Número de lances}}$$

$$\text{Camarón por metro cuadrado} = \frac{\text{Camarón por lance}}{\text{área de atarraya}}$$

$$\text{Supervivencia} = \frac{\text{Camarón por metro cuadrado muestreo}}{\text{Camarón por metro cuadrado sembrado}} \times 100$$

Una vez que se determina el porcentaje de supervivencia se puede estimar la biomasa (libras) existente en la piscina, con la siguiente fórmula:

## 2. POLÍTICAS CONTABLES SIGNIFICATIVAS (A Continuación...)

$$\text{Biomasa} = \frac{\text{Cantidad sembrada} \times \text{Supervivencia} \times \text{peso promedio (gramos)}}{1000 \pm 2,2046}$$

### 2.7. Servicios y otros pagos anticipados

Se registrarán principalmente los seguros que no han sido devengados al cierre del ejercicio económico.

### 2.8. Propiedades y equipos

#### Medición Inicial

La entidad medirá un elemento de propiedades, y equipo por su costo en el momento del reconocimiento inicial. El costo de los elementos de propiedades, y equipo comprende el costo de adquisición y todos aquellos costos susceptibles a capitalizar.

#### Medición Posterior

La compañía BOSELICORP S.A. optó por el modelo del costo, el mismo que indica: con posterioridad a su reconocimiento como activo, un elemento de propiedades, y equipo se registrará por su costo menos la depreciación acumulada y el importe acumulado de las pérdidas por deterioro del valor.

Las propiedades están registradas al costo de adquisición. Los pagos por mantenimientos son cargados a gastos, mientras que las mejoras de importancia son capitalizadas.

Los gastos por depreciación se cargan a los resultados del año y se calculan bajo el método de línea recta y las tasas de depreciación están basadas en la vida útil de los bienes, como sigue:

Propiedades y Equipos	Política de capitalización	Años	% Depreciación	Valor Residual
Terreno	-	-	-	-
Equipo de Computación	Más de US\$1000	3	33,33%	0%
Vehículo	Más de US\$1500	7	14,29%	25%
Maquinarias	Más de US\$1500	10	10,00%	20%
Naves aeronaves	Más de US\$1500	20	5,00%	20%
Muebles y enseres	Más de US 500	10	10,00%	0%

La vida útil, valores residuales y el método de depreciación son revisados y ajustados si fuera necesario, a la fecha de cada Estado de Situación Financiera para asegurar que el método y el período de la depreciación sean consistentes con el beneficio económico y las expectativas de vida de las partidas de propiedades y equipos.

### 2.9. Obligaciones Financieras

Las obligaciones financieras se clasifican como pasivos financieros al valor razonable con cambios en resultados o como pasivos financieros medidos al costo amortizado.

Los pasivos financieros medidos al costo amortizado, se reconocen inicialmente a su costo, neto de los costos que se hayan incurrido en la transacción. Posteriormente, se miden a su costo amortizado y cualquier diferencia entre los fondos obtenidos (neto de los costos necesarios para su obtención) y el valor del instrumento, se reconoce en el estado de resultados durante la vida del acuerdo con el método de la tasa de interés efectiva.

## 2. POLÍTICAS CONTABLES SIGNIFICATIVAS (A Continuación...)

Los pasivos financieros se clasifican como pasivos corrientes a menos que la Compañía tenga un derecho incondicional a diferir su liquidación durante al menos 12 meses después de la fecha del balance de situación financiera.

### 2.10. Provisiones

Las provisiones son reconocidas cuando la Compañía tiene una obligación presente (legal o implícita) como resultado de un evento pasado y es probable que se requieran recursos para cancelar las obligaciones y cuando pueda hacerse una estimación fiable del importe de la misma.

Las provisiones se revisan a cada fecha del Estado de Situación Financiera y se ajustan para reflejar la mejor estimación que se tenga a esa fecha.

### 2.11. Provisiones por Beneficios a Empleados

Según la NIC 19, se puede reconocer un pasivo por beneficios definidos (jubilación patronal y desahucio) para todos sus empleados, con base en un cálculo actuarial.

#### Medición inicial y posterior

Los planes de beneficios definidos pueden no estar financiados a través de un fondo, o por el contrario pueden estar financiados, total o parcialmente, mediante aportaciones realizadas por la entidad, y algunas veces por los empleados, a otra entidad, o a un fondo, que está separada legalmente de la entidad que informa, y es la encargada de pagar los beneficios a los empleados.

La contabilización, por parte de la entidad, de los planes de beneficios definidos supone los siguientes pasos:

- Determinar el déficit o superávit.
- Determinar el importe del pasivo (activo) por beneficios definidos neto como el importe del déficit o superávit en (a), ajustado por los efectos de limitar un activo por beneficios definidos neto a un tercio del activo.
- Determinar los importes a reconocer en el resultado del periodo.
- Determinar las nuevas mediciones del pasivo (activo) por beneficios definidos neto a reconocer en otro resultado integral.

Según el Art. 184 de Código del trabajo se establece que se pagará la bonificación de desahucio en todos los casos en los cuales las relaciones laborales terminen de conformidad al numeral 2 del artículo 169.

La compañía mantiene como política reconocer las provisiones de Jubilación Patronal y Desahucio de forma anual para todos los empleados mediante un estudio actuarial. La compañía reconoce todas las ganancias o pérdidas actuariales que surgen de los planes de beneficios definidos en resultados y todos los gastos relacionados con los planes de beneficios definidos, excluyendo el saneamiento del descuento, en los gastos por beneficios a empleados en resultados.

Cuando tengan lugar reducciones o liquidaciones, la compañía procederá a reconocer las ganancias o pérdidas derivadas de los mismos. Estas ganancias o pérdidas incluirán cualquier cambio que pudiera resultar en el valor presente de la obligación por beneficios definidos, cualquier ganancia o pérdida actuarial y el costo de servicios pasados que no hubiera sido previamente reconocida.

### 2.12. Participación trabajadores

La Compañía reconoce un pasivo y un gasto por la participación de los trabajadores en las utilidades de la Compañía. Este beneficio se calcula a la tasa del 15% de las utilidades liquidadas de acuerdo con las disposiciones legales vigentes.

## 2. POLÍTICAS CONTABLES SIGNIFICATIVAS (A Continuación...)

### 2.13. Impuestos: Impuestos a la renta corriente

Los ingresos gravables obtenidos por sociedades constituidas en el Ecuador, así como por las sucursales de sociedades extranjeras domiciliadas en el país y los establecimientos permanentes de sociedades extranjeras no domiciliadas aplicarán la tarifa del 22% sobre su base imponible. No obstante, la tarifa impositiva será del 25% cuando la sociedad tenga accionistas, socios, partícipes, constituyentes, beneficiarios o afiliados residentes o establecidos en jurisdicciones fiscales o regímenes de menor imposición con una participación directa o indirecta, individual o conjunta, igual o superior al 50% del capital social o de aquel que corresponda a la naturaleza de la sociedad.

### 2.14. Impuestos diferidos

La compañía tiene como política contable reconocer el impuesto diferido cuando existan diferencias temporarias deducibles e impositibles al comparar el importe en libros de un activo o un pasivo y la base fiscal de los mismos.

Diferencias temporarias impositibles, de acuerdo a la NIC 12 Ingreso 16, establece que todo reconocimiento de un activo lleva inherente la suposición de que su importe en libros se recuperará, en forma de beneficios económicos, que la entidad recibirá en períodos futuros. Cuando el importe en libros del activo exceda a su base fiscal, el importe de los beneficios económicos impositibles excederá al importe fiscalmente deducible de ese activo. Esta diferencia será una diferencia temporaria imponible, y la obligación de pagar los correspondientes impuestos en futuros períodos será un pasivo por impuestos diferidos. A medida que la entidad recupere el importe en libros del activo, la diferencia temporaria deducible irá revirtiéndose y, por tanto, la entidad tendrá una ganancia imponible. Esto hace probable que los beneficios económicos salgan de la entidad en forma de pagos de impuestos.

Diferencias temporarias deducibles, de acuerdo a la NIC 12 Ingreso 24, se reconocerá un activo por impuestos diferidos, por causa de todas las diferencias temporarias deducibles, en la medida en que resulte probable que la entidad disponga de ganancias fiscales futuras contra las que cargar esas diferencias temporarias deducibles.

La norma tributaria establece en el Reglamento de la Ley de Régimen Tributario Interno en su artículo innumerao de impuestos diferidos que para para efectos tributarios y en estricta aplicación de la técnica contable, se permite el reconocimiento de activos y pasivos por impuestos diferidos, únicamente en los siguientes casos y condiciones: valor neto realizable de inventarios, pérdidas esperadas en construcciones (N/A), depreciación del costo por desmantelamiento, provisiones no tratadas por la normativa tributaria en otros artículos, medición de activos no corrientes mantenidos para la venta, deterioro de propiedades, planta y equipo, medición de activos biológicos, amortización de pérdidas tributarias, créditos tributarios no utilizados.

### 2.15. Reserva legal

La Ley de Compañías establece que toda sociedad unánima debe apropiarse el 10% de la utilidad neta del año, a una reserva legal hasta que el saldo de dicha reserva alcance el 50% del capital suscrito y pagado. La Reserva Legal no está disponible para distribución de dividendos, pero puede ser capitalizada o utilizada para absorber pérdidas acumuladas.

### 2.16. Reconocimiento de ingresos

Los ingresos se reconocen cuando es probable que los beneficios económicos asociados a la transacción fluyan a la Compañía y el monto de ingreso puede ser medido confiablemente, independientemente del momento en el que el pago sea realizado. Los ingresos se miden por el valor razonable de la contraprestación recibida o por recibir, teniendo en cuenta las condiciones de pago definidas contractualmente, sin incluir impuestos.

## 2. POLÍTICAS CONTABLES SIGNIFICATIVAS (A Continuación...)

La Compañía reconoce los ingresos cuando se efectúan la transferencia al cliente de la totalidad de los riesgos, beneficios y servicios sobre la propiedad de los productos. Los descuentos y las devoluciones se distinguen de las ventas.

De acuerdo a la NIC 41 de Agricultura de la NIIFs, la compañía reconoce el valor razonable de su activo biológico al cierre del período, tomando como base las piscinas no cosechadas y en proceso al cierre del período, reconociendo la utilidad o pérdida por valoración del activo biológico, misma que fue reconocida en el Estado de Resultado Integral.

Los ingresos de BOSELICORP S. A., provienen principalmente de la venta de productos piscícolas tales como el camarón.

### 2.17. Reconocimiento de Costos y gastos

El reconocimiento de los costos y gastos ocurre simultáneamente con el reconocimiento del incremento en las obligaciones o decremento de los activos. Los gastos se reconocen en el Estado de Resultado Integral sobre las bases de una asociación directa entre los costos incurridos y la obtención de ingreso. Los costos y gastos se reconocen en función al método del devengado.

### 2.18. Compensación de saldos y transacciones

Como norma general en los Estados Financieros no se compensan los activos y pasivos, tampoco los ingresos y gastos, salvo aquellos casos en los que la compensación sea requerida o permitida por alguna norma y esta presentación sea el reflejo de la esencia de la transacción.

### 2.19. Uso de estimaciones y supuestos significativos

Varios de los importes incluidos en los Estados Financieros implican el uso de criterios y/o estimaciones. Estos criterios y estimaciones se efectúan sobre la base de su mejor conocimiento de los hechos relevantes y circunstancias, teniendo en cuenta la experiencia previa; sin embargo, los resultados finales podrán diferir de las estimaciones incluidas en los Estados Financieros. El detalle de estas criterios y estimaciones están incluidas en las políticas contables y/o las notas a los Estados Financieros.

### 2.20. Sistema contable

El sistema operativo que maneja BOSELICORP S.A., para desempeñar sus actividades financieras y comerciales es "SCAL", el cual trabaja sobre una base de datos SQL SERVER que se ejecuta sobre plataforma Windows 7.

### 2.21. Cambios en el poder adquisitivo de la moneda

El poder adquisitivo de la moneda US dólar según lo mide el Índice de Precios al Consumidor del Área Urbana, calculado por el Instituto Nacional de Estadística y Censos, fue como sigue:

Años	Inflación
2012	4.16%
2013	3.70%
2015	3.67%
2015	3.38%
2016	6.12%



**POSELIC ORP S.A.**  
**NOTAS A LOS ESTADOS FINANCIEROS POR LOS PERÍODOS INTERMEDIARIOS**  
**AL 31 DE DICIEMBRE DE 2016**  
**(Expresado en dólares)**

**3. ACTIVOS FINANCIEROS, NETO**

Un resumen de documentos y cuentas por cobrar clientes no relacionados que no generan intereses y Documentos y cuentas por cobrar clientes relacionados al 31 de diciembre del 2016, es como sigue:

		<u>2016</u> US\$ dólares
Documentos y cuentas por cobrar clientes no relacionados que no generan intereses	a)	540.594
Otras cuentas por cobrar	b)	<u>110.664</u>
		<u><u>651.658</u></u>

a) Al 31 de diciembre del 2016, el saldo de clientes corresponde a la facturación emitida por la compañía por concepto de venta de camarón. Al 31 de diciembre del 2016 los saldos pendientes de cobro se encuentran conformados por Omassa S.A. por US\$320.480 y Expalsa Exportadora de Alimentos S.A. por US\$320.514.

b) Corresponde principalmente a cuentas por cobrar empleados y a Notas de créditos desmaterializadas del SRI.

La compañía de acuerdo a la NIF 9 párrafo 5.5.15, debe reconocer el deterioro de sus instrumentos financieros. La política de crédito de la Compañía es de hasta 15 días plazo y no realiza provisión para cuentas incobrables debido a que sus cuentas por cobrar son de rápida recuperación.

**4. INVENTARIOS**

Al 31 de diciembre del 2016 el detalle de Inventarios se resume a continuación:

	<u>2016</u> US\$ dólares
Inventario de materia prima	<u>120.205</u>
	<u><u>120.205</u></u>

La compañía reconoce como inventario a los materiales o insumos utilizados en el proceso de transformación de sus activos biológicos, se valúan al costo de acuerdo al método promedio y no exceder el valor neto de realización.

El costo de ventas por el año 2016 ascendió a US\$2,293.888.

La compañía no registra impuestos diferidos debido a que la base contable de los inventarios es igual a la base fiscal de los mismos, los inventarios de materia prima, materiales e insumos son medidos al costo de acuerdo a la NIF 2 párrafo 32, en donde se establece que no se rebajará las materias primas ni los suministros mantenidos para el uso en la producción de inventarios, se situará el importe en libros por debajo del costo, siempre que se espere que los productos terminados a los que se incorpore sean vendidos al costo o por encima del mismo, consecuentemente no hay indicio de deterioro cumpliéndose adicionalmente a lo establecido en la Sección 13 de Inventarios.

**5. ACTIVO BIOLÓGICO**

Al 31 de diciembre de 2016 está conformado por el costo de las piscinas no cosechadas y el valor razonable por valuación de activo biológico asciende a US\$721.03\$ tal como se muestra a continuación:

**BOSELCORP S.A.**  
**NOTAS A LOS ESTADOS FINANCIEROS POR LOS PERÍODOS TERMINADOS**  
**AL 31 DE DICIEMBRE DE 2016**  
**(Expresado en dólares)**

**5. ACTIVO BIOLÓGICO (A Continuación...)**

PRCL	HAS.	FECHA DE SIEMBRA	% SOBREVIVENCIA	RES. PRO. NIENDO AL 31 DIC 2016	PRECIO PROMEDIO Y UNIDADES AL 31 DIC 2016	COSTOS TOTALES AL 31 DIC 2016	VALOR RAZONABLE AL 31 DE DIC 2016
801	8,37	15/17/2015	96%	1.782	2,35	74.845	74.846
802	7,32	19/12/2016	50%	939	2,35	12.045	11.945
803	4,8	16/11/2016	91%	5.788	2,35	46.235	46.375
804	5,72	-	-	-	2,35	10.139	10.039
805	9,33	-	-	-	2,35	16.037	16.107
806	9,33	-	-	-	2,35	9.189	9.189
807	8,39	17/11/2016	91%	16.132	2,35	80.939	80.939
808	8,43	26/13/2015	90%	26,510	2,35	85.292	85.292
809	6,31	-	-	-	2,35	11.515	11.616
810	6,3	-	-	-	2,35	5.594	5.594
811	5,66	29/21/2016	93%	6.539	2,35	13.459	13.459
812	4,89	-	-	-	2,35	5.402	5.402
813	3,8	-	-	-	2,35	3.923	3.923
814	3,32	-	-	-	2,35	7.159	7.159
815	3,87	24/08/2016	89%	15,328	2,35	54.215	54.215
816	7,25	-	-	-	2,35	7.325	7.325
817	7,4	-	-	-	2,35	7.215	7.215
818	2,37	12/12/2016	96%	1.843	2,35	7.314	7.314
819	2,34	19/12/2016	96%	1.043	2,35	1.944	1.944
820	2,54	23/11/2016	98%	5.735	2,35	11.293	11.293
821	2,17	23/11/2016	92%	3.570	2,35	19.445	19.445
822	2,72	-	-	-	2,35	2.728	2.728
823	2,78	-	-	-	2,35	4.845	4.845
824	3,19	-	-	-	2,35	5.750	5.750
825	3,08	-	-	-	2,35	6.819	6.819
826	2,46	-	-	-	2,35	3.474	3.474
827	2,78	-	-	-	2,35	2.791	2.791
828	2,63	-	-	-	2,35	7.034	7.034
829	2,55	-	-	-	2,35	4.540	4.540
830	2,77	15/11/2016	91%	5.698	2,35	26.429	26.429
831	2,65	25/11/2016	91%	4.438	2,35	24.578	24.578
832	2,13	-	-	-	2,35	3.768	3.768
833	2,09	26/11/2016	91%	2.464	2,35	18.611	18.611
834	2,23	26/11/2016	91%	1.316	2,35	20.063	20.063
835	2,27	72/11/2016	91%	3,345	2,35	21.570	21.570
801A	0,5	-	-	-	2,35	617	617
802A	0,5	21/12/2016	98%	398	2,35	3.092	3.092
803A	0,5	21/12/2016	98%	627	2,35	5.944	5.944
804A	0,5	-	-	-	2,35	2.001	2.001
805A	0,5	21/13/2016	98%	441	2,35	3.556	3.556
806A	0,23	-	-	-	2,35	845	845
807A	0,25	-	-	-	2,35	2.260	2.260
808A	0,25	21/12/2016	98%	246	2,35	2.895	2.895
809A	0,25	-	-	-	2,35	2.260	2.260
810A	0,25	-	-	-	2,35	312	312
811A	0,25	-	-	-	2,35	975	975
812A	0,25	21/12/2016	98%	492	2,35	2.754	2.754
813A	0,24	21/12/2016	98%	494	2,35	3.314	3.314
814A	0,25	21/12/2016	98%	177	2,35	1.506	1.506
815A	0,25	21/12/2016	98%	149	2,35	1.278	1.278
817A	0,25	-	-	-	2,35	908	908
818A	0,25	-	-	-	2,35	938	938
						721.038	721.038

## 5. ACTIVO BIOLÓGICO (A Continuación...)

Los activos biológicos se han medido con una técnica de valoración de mercado y como no existen datos observados en el mercado activo y mercado secundario, se ha tomado como datos de entrada el precio de mercado que pueden tener en función del grameaje en la fecha de cierre de los Estados Financieros, dicho valor proyectado se lo descontó la tasa de sobrevivencia y ese es su valor razonable.

La compañía reconoce el valor razonable de su activo biológico al cierre del período, tomando como base las piscinas no cosechadas y en proceso al cierre del período, reconociendo la utilidad o pérdida por valoración del activo biológico, misma que fue reconocida en el Estado de Resultado.

Al 31 de diciembre de 2016 el activo biológico está conformado por el costo de las piscinas no cosechadas y a esa fecha no hubo ingresos, ni pérdidas por su valoración razonable, quedando registrado al costo la suma US\$721.038

## 6. SERVICIOS Y OTROS PAGOS ANTICIPADOS

Al 31 de diciembre del 2016, la cuenta servicios y otros pagos anticipados presenta una transferencia de valor a la cuenta propiedad, planta y equipo y otros activos no corrientes, por concepto de adquisición de propiedades a los señores Rojas Naranjo, quedando registrado en servicios y otros pagos anticipados el valor de US\$ 61.007.

## 7. ACTIVOS POR IMPUESTOS CORRIENTES

Al 31 de diciembre del 2016 el detalle de activos por impuestos corrientes, se resume a continuación:

		<u>2016</u>
		US\$ dólares
Saldo derivación de Iva	a)	243,643
Crédito tributario de Iva		738
		<u>243,381</u>

Corresponden a reclamos administrativos de impuesto al valor agregado, los cuales están en proceso de acreditación por parte del Servicio de Rentas Internas.

El crédito tributario de retenciones en la fuente se compensó con el impuesto a la renta y el movimiento fue como sigue:

	<u>2016</u>
	US\$ dólares
Retenciones en la fuente del año	33,068
Compensación de año	<u>(33,068)</u>
Saldo final al 31 de diciembre	<u>-</u>

**ECOSOLICORP S.A.**  
**NOTAS A LOS ESTADOS FINANCIEROS POR LOS PERÍODOS TERMINADOS**  
**AL 31 DE DICIEMBRE DE 2016**  
**(Expresado en dólares)**

**8. PROPIEDAD Y EQUIPOS NETOS**

El movimiento de propiedad y equipos, de los años 2016, se detalla a continuación:

<u>Movimiento (os dol) año 2016</u>				
	<u>%</u> <u>Deprec.</u>	<u>Saldo al</u> <u>01/01/2016</u>	<u>Adiciones y</u> <u>Deprec.</u>	<u>Reducción</u> <u>Saldo al</u> <u>31/12/2016</u>
Terreno (*)		-	-	2.567.001
Construcciones en cielos		712.738	134.907	-
Muebles y Enseres	10%	1.200	11.116	-
Maquinaria y Equipo	10%	146.674	425.969	-
Vehículos	14.29%	5.186	13.420	-
<b>Subtotal</b>		<b>865.798</b>	<b>575.352</b>	<b>2.567.001</b>
<b>Depreciación acumulada</b>		<b>(43.783)</b>	<b>(28.532)</b>	<b>-</b>
<b>Deterioro negatido</b>		<b>-</b>	<b>-</b>	<b>-</b>
<b>Total</b>		<b>822.015</b>	<b>546.820</b>	<b>2.567.001</b>

(\*) Transferencia de la cuenta Servicios y otros pagos por anticipados a la cuenta Terreno por la adquisición de tres terrenos, mediante escrituras públicas de compraventa con fecha 19 de septiembre del 2016.

Las adquisiciones realizadas en el presente período de las propiedades y equipos de la compañía en su medición inicial fueron contabilizadas al costo. Al 31 de diciembre de 2016, realiza adquisiciones por US\$575,352; y, en su medición posterior no fue necesario realizar un recuento de estos elementos puesto que el importe en libros de estos activos de acuerdo a lo establecido por la administración están presentados a valor razonable dentro de los Estados Financieros, según con lo definido en la Sección 17, párrafo 5.

Los elementos de propiedad y equipo, no presentan indicios de deterioro, consecuentemente no existe registro de impuesto diferido por diferencias temporarias deducibles, de acuerdo a lo establecido a la Sección 27, párrafo 5 de "Deterioro del valor de otros activos distintos de los inventarios: El importe en libros de un activo se reducirá hasta que alcance su importe recuperable si, y sólo si, este importe recuperable es inferior al importe en libros. Esa reducción es una pérdida por deterioro del valor".

**9. OTROS ACTIVOS NO CORRIENTES**

Al 31 de diciembre del 2016, la compañía presenta una transferencia de la cuenta Servicios y otros pagos por anticipados por US\$ 657.000, por concepto de valores entregados a los señores Hojas Naranjo por compra de propiedades mediante escritura pública.

**10. PASIVOS FINANCIEROS**

El saldo de cuentas por pagar en moneda y otras cuentas por pagar fueron las siguientes:

	<u>2016</u> <u>US\$ dólares</u>
Cuentas y documentos por pagar locales	a) 153.336
Cuentas y documentos por pagar locales relacionadas (Nota 18)	1.602.227
Otras cuentas por pagar	317
	<u>2.755.880</u>

**BOSELECORP S.A.**  
**NOTAS A LOS ESTADOS FINANCIEROS POR LOS PERÍODOS TERMINADOS**  
**AL 31 DE DICIEMBRE DE 2016**  
 (Expresado en dólares)

**10. PASIVOS FINANCIEROS (a continuación...)**

- a) Representan principalmente a pagos pendientes a los proveedores Agripac S.A. y Cisis S.A., por compra de balanceado, larvas de camarón e insumos utilizados en el proceso de transformación de sus activos biológicos, con plazo de hasta 90 días y no genera intereses.

**11. OBLIGACIONES CON INSTITUCIONES FINANCIERAS**

Al 31 de diciembre del 2016, las obligaciones con instituciones financieras se detallan a continuación:

		<b>2016</b>	
	<b>Porción</b>	<b>Porción</b>	<b>Total</b>
	<b>corriente</b>	<b>largo plazo</b>	
<b><u>Banco Produbanco</u></b>			
Préstamo otorgado en marzo del 2016, con interés anual del 10.50% en pagos semestrales con vencimiento en Abril del 2019	631.787	1.076.551	1.708.338
	<u>631.787</u>	<u>1.076.551</u>	<u>1.708.338</u>
Sobregiro contable	a) 1.755.529	-	1.755.529
<b>Total</b>	<u><b>2.387.316</b></u>	<u><b>1.076.551</b></u>	<u><b>3.463.867</b></u>

**Garantías:** Predio Urbano de la compañía Vicomary S.A. de 31.297 m2 ubicado en la vía Pasaje-Machala, Cantón Pasaje, Provincia de El Oro.

- a) Representa sobregiros contables debido a que la conciliación bancaria de los Bancos Bolivariano y Produbanco registró cheques girados y no girados por un valor de US\$1.755.529, que corresponde a cheques entregados a proveedores principales, mismos que están asociados con el giro del negocio.

**12. OTRAS OBLIGACIONES CORRIENTES**

Al 31 de diciembre del 2016 las obligaciones corrientes se resumen a continuación:

		<b>2016</b>
		<b>US\$ dólares</b>
Impuesto a la renta por pagar del ejercicio	a)	13.526
15% Participación trabajadores por pagar	b)	36.150
Beneficios de ley a empleados		24.430
Con el IESS		9.400
Con la Administración Tributaria	c)	5.625
		<u><b>89.131</b></u>

- a) El movimiento del impuesto a la renta fue como sigue:

	<b>2016</b>
	<b>US\$ dólares</b>
Saldo inicial al 1 de enero del	-
Provisión del año	49.467
Pagos	-
Compensación con impuestos retenidos	(33.068)
Compensación con anticipo pagado	(2.873)
Saldo final al 31 de diciembre del	<u><b>13.526</b></u>

**BORFICORP S.A.**  
**NOTAS A LOS ESTADOS FINANCIEROS POR LOS PERÍODOS TERMINADOS**  
**AL 31 DE DICIEMBRE DE 2016**  
 (Expresado en dólares)

**12. OTRAS OBLIGACIONES CORRIENTES (continuación...)**

Durante el año 2016 la compañía recibió retenciones en la fuente por US\$33.068 mismo que fue compensado con el impuesto a la renta a pagar

b) El movimiento de la provisión para 15% participación a trabajadores fue como sigue:

	<u>2016</u>
	US\$ dólares
Saldo inicial del año	-
Provisión del año	36.150
Pagos	-
Saldo final al 31 de diciembre	<u>36.150</u>

c) Un resumen de las obligaciones con la Administración tributaria se detalla a continuación:

	<u>2016</u>
	US\$ dólares
Retención fuente	3.968
Retención IVA	1.666
	<u>5.634</u>

**13. PROVISIONES POR BENEFICIOS A EMPLEADOS**

Al 31 de diciembre 2016 un detalle de provisión por beneficios a empleados es el siguiente:

	<u>2016</u>
	US\$ dólares
Jubilación patronal	a) 9.986
Indemnización por desahucio	b) 2.752
	<u>12.738</u>

Durante los años 2016, el movimiento de la jubilación Patronal e indemnización por desahucio, fue el siguiente:

a) El movimiento de Jubilación Patronal fue como sigue:

	<u>2016</u>
	US\$ dólares
Saldo inicial del año	2.696
Provisión del año	7.337
Reducciones, liquidaciones	(1.071)
Ajustes	231
Pérdida reconocida en el ORI	793
Saldo final al 31 de diciembre	<u>9.986</u>

b) El movimiento de indemnización por desahucio fue como sigue:

### 13. PROVISIONES POR BENEFICIOS A EMPLEADOS (a continuación...)

	2016 US\$ dólares
Saldo inicial del año	457
Provisión del año	2,216
Pagos de beneficios	(146)
Ajustes	89
Pérdida reconocidas en el ORI	134
Saldo final al 31 de diciembre	<u>2,752</u>

La compañía recibió el estudio actuarial elaborado por Logaritmo Cía. Ltda., el mismo que determinó el saldo para el ejercicio 2016 es de US\$9,986 y US\$2,752 por concepto de jubilación patronal e indemnización por desahucio, respectivamente. El valor presente actuarial al 31 de diciembre del 2016 fue determinado en base a los beneficios proyectados utilizando el método de costo de crédito unitario proyectado.

Los principales supuestos utilizados en la valuación de la reserva matemática para la jubilación patronal fueron los siguientes:

	2016 US\$ dólares
Salario mínimo vital (US\$.)	366
Número de empleados	63
Tasa de desempleo anual	5,44%
Tasa de incremento de sueldo salarial (anual)	1,64%

La Compañía "Logaritmo Cía. Ltda.", empleó la tasa de Estados Unidos de 5,44%, para efectos del cálculo de la jubilación patronal y desahucio para el año 2016. De acuerdo a lo que establece la Sección 28 de Beneficios a Empleados, dando lugar al cálculo que debe de emplear la Compañía Actuarial: *"Una entidad medirá su obligación por beneficios definidos sobre la base de un valor presente descontado. La entidad medirá la tasa anual para descontar los pagos futuros por referencia a las tasas de mercado que a la fecha sobre la que se informa tengan las bonos corporativos de alta calidad. En las países donde no exista un mercado amplio para estos títulos, se utilizarán las tasas de mercado (a la fecha sobre la que se informa) de los bonos emitidos por el gobierno. La moneda y el plazo de los bonos corporativos o gubernamentales deberán ser coherentes con la moneda y el período estimado para los pagos futuros".*

### 14. PATRIMONIO NETO

#### Capital Social

Al 31 de diciembre del 2016 el capital social está representado por 800 acciones ordinarias y nominativas de US\$ 1 cada una, tal como se muestra a continuación:

Accionistas Actuales	No. De acciones Actuales	Valor nominal	Participación en	
			US\$	%
Isaura De Jesus Fajardo Tinoco	144	1	144	18%
George Pakito Fajardo Tinoco	136	1	136	17%
Fajardo Tinoco Brigida del Socorro	48	1	48	6%
Rojas Fajardo Juan Carlos	48	1	48	6%
Rojas Fajardo Ricardo Andrés	48	1	48	6%
Rojas Fajardo Martha Paulina	376	1	376	47%
	<u>800</u>		<u>800</u>	<u>100%</u>

**HOSELICORP S.A.**  
**NOTAS A LOS ESTADOS FINANCIEROS POR LOS PERÍODOS TERMINADOS**  
**AL 31 DE DICIEMBRE DEL 2016**  
 (Expresado en dólares)

**15. INGRESOS DE ACTIVIDADES ORDINARIAS**

Al 31 de diciembre 2016 los ingresos fueron como sigue:

		<u>2016</u> US\$ dólares
Venta de camarón	a)	2.784.034
Ventas de materiales e insumos		4.330
Otros ingresos		20.301
		<u>2.808.665</u>

A continuación, se presenta el detalle de los valores vendidos a clientes con los respectivos saldos pendientes de cobro al 31 de diciembre del 2016:

Clientes:	Ventas de bienes Diciembre 31, <u>2016</u>	Cuentas por cobrar Diciembre 31, <u>2016</u>
Omaran S.A.	1.759.860	320.480
Empacrosi S.A.	647.194	-
Empasa Exportadora De Alimentos S.A.	292.288	110.514
Marquesador Cia. Ltda.	77.324	-
Aponte Castro Teodoro Luis	16.688	-
Otros	930	-
	<u>2.784.034</u>	<u>540.994</u>

El detalle de la producción de camarón y el precio respectivo se detalla a continuación:

	<u>2016</u> US\$ dólares
Líneas cosechadas	1.054.293
Precio	2,54
Venta	<u>2.784.034</u>

Al 31 de diciembre del 2016 la compañía tuvo una producción de 1.054.293 libras de camarón con un precio de US \$2,54 promedio.

**16. GASTOS ADMINISTRATIVOS**

Un resumen de los gastos de administración clasificados por su naturaleza reportada en los Estados Financieros se detalla a continuación:

	<u>2016</u> US\$ dólares
Sueldos y Salarios	6.838
Aportes Seguridad Social	2.438
Beneficios Sociales	8.958
Honorarios Profesionales	26.973
Impuestos y Contribuciones	3.670
Mantenimientos y Reparaciones	2.214
Otros	25.946
	<u>78.064</u>



**BOSELKORP S.A.**  
**NOTAS A LOS ESTADOS FINANCIEROS POR LOS PERÍODOS TERMINADOS**  
**AL 31 DE DICIEMBRE DEL 2016**  
**(Expresado en dólares)**

**17. IMPUESTO A LA RENTA**

El Impuesto a la Renta por los años originados al 31 de diciembre del 2016 se presenta a continuación:

	<u>2016</u>
	US\$ dólares
Utilidad antes de Participación de empleados en las utilidades e Impuesto a la renta	241,001
15% Participación trabajadores por pagar	(36,150)
Otras rentas exentas	(423)
Gastos no deducibles	20,423
Base Imponible	224,851
22% de Impuesto a la renta Causado	49,467
Artículo del impuesto a la renta determinado año anterior	(7,773)
Saldo del Anticipo	4,900
Retenciones en la fuente	(33,668)
Impuesto a la renta a pagar	<u>13,526</u>

**Tarifa de Impuesto a la Renta**

De acuerdo al Art. 37(Tarifa de Impuesto a la Renta) reformado mediante la Ley Orgánica De Incentivos a La Producción y Prevención del Fraude Fiscal mediante Suplemento del Registro Oficial 405, 29-XII-2014

Para que la sociedad se acoja al 22%, se debe dar cumplimiento a lo establecido en el artículo mencionado "Deber de informar sobre la composición societaria" del R.LORTI.

**18. TRANSACCIONES CON PARTES RELACIONADAS**

Al 31 de diciembre del 2016, los saldos y transacciones con compañías relacionadas se formaban de la siguiente manera:

**Cuentas y documentos por pagar locales relacionadas**

	<u>2016</u>
Isauro Fajardo Tinoco	857,911
Pukito Fajardo Tinoco	970,922
Rojas Amari Manuel	117,727
Rojas Fajardo Juan Carlos	25,000
Rojas Fajardo Ricardo Andrés	25,000
Fajardo Tinoco Brígida Del Socorro	25,000
	<u>2,602,227</u>

Los accionistas de la compañía han entregado en calidad de préstamo el valor de US\$ 2.602.227, préstamos que no generan intereses y que sirven para giro del negocio.

**GRUPO ECONÓMICO**

De acuerdo con el artículo 5 del Reglamento para la aplicación de la Ley de Régimen Tributario Interno, para fines tributarios, se define como grupo económico, al conjunto de partes, conformado por personas naturales y sociedades, tanto nacionales como extranjeras, donde una o varias de ellas posean directa o indirectamente 40% o más de la participación accionaria en otras sociedades.

## 18. TRANSACCIONES CON PARTES RELACIONADAS (a continuación...)

Por el periodo 2015, la compañía deberá presentar sus Estados Financieros Individuales a la compañía Granja La Colina C.A. GRANCOL para la consolidación de los Estados Financieros como Grupo Económico.

### GARANTIAS.-

BOSELICORP S.A. recibió del Banco Procrabanco un préstamo de \$2,000,000 cuya garantía se encuentra respaldada por un predio urbano de la compañía Victorhany S.A. de 31.297 m2 ubicado en la vía Pasaje-Machala, Cantón Pasaje, Provincia de El Oro.

La compañía no mantiene las siguientes transacciones con sus relacionadas:

1. Préstamos sin intereses, e tasas significativamente altas o bajas en relación a las tasas existentes en el mercado, sin vencimiento o cláusulas sancionatorias de mora.
2. Intercambio de propiedades por otras propiedades similares en una transacción no monetaria, cesiones de acciones y cruces de cuentas.
3. Inversiones permanentes importantes durante el año.
4. Contrataciones de seguros, servicios administrativos, honorarios, regalías y asistencias técnicas.
5. Arrendamiento mercantil y ventas de activos fijos.
6. Transacciones de marcas, patentes, regalías y licencias.

### Precios de transferencia

Mediante Resolución No. NAC-DGERCGC15-00000455 del Servicio de Rentas Internas con fecha 27 de mayo del 2015 se estableció el contenido del Anexo de Operaciones con partes relacionadas y del Informe Integral de Precios de transferencia.

Los sujetos pasivos del Impuesto a la Renta que, no estando exentos de la aplicación del régimen de precios de transferencia conforme a la Ley de Régimen Tributario Interno, dentro de un mismo periodo fiscal hayan efectuado operaciones con partes relacionadas en un monto acumulado superior USD 3'000.000,00 deberán presentar el Anexo de Operaciones con Partes Relacionadas. Si el monto es superior a los USD15.000.000, dichos sujetos pasivos deberán presentar, adicionalmente al Anexo de Operaciones con Partes Relacionadas, el Informe Integral de Precios de Transferencia.

En relación a las exenciones del régimen de precios de transferencia se establece lo siguiente: en el Art. Inmunizado Quinto de la sección segunda de la LRTI que dispone lo siguiente: "Art. (...) - Los contribuyentes que realicen operaciones con partes relacionadas quedarán exentos de la aplicación del régimen de precios de transferencia cuando:

- Tengan un impuesto causado superior al tres por ciento de sus ingresos gravables;
- No realicen operaciones con residentes en paraísos fiscales o regímenes fiscales preferentes; y,
- No mantengan escrito con el Estado contrato para la explotación y explotación de recursos no renovables

BOSELICORP S.A., no está sujeta a la presentación del Anexo de Operaciones con Partes Relacionadas, debido a que sus operaciones con partes relacionadas, en el periodo 2015, no superan el monto acumulado de USD 3.000.000, establecido en la Resolución No. NAC-DGERCGC15-000455 de Servicio de Rentas Internas con fecha 27 de mayo del 2015.

## 19. CUMPLIMIENTO DE LEY ORGANICA DE SOLIDARIDAD

La compañía durante el ejercicio económico 2016 dio cumplimiento a lo establecido en la Ley Orgánica de Solidaridad y de Responsabilidad Ciudadana para la reconstrucción y reactivación de las zonas afectas por el terremoto del 16 de abril del 2016 de acuerdo al Reglamento de la Ley de Solidaridad No.

## 19. CUMPLIMIENTO DE LEY ORGANICA DE SOLIDARIDAD (a continuación...)

1073 de junio 10 del 2016, en los siguientes puntos: "Contribución solidaria sobre la remuneración, las personas naturales bajo relación de dependencia que durante los ocho meses siguientes a la vigencia de esta ley perciban una remuneración mensual igual o mayor a mil (1.000 USD) dólares pagarán una contribución igual a un día de remuneración"; y, a la "Contribución solidaria sobre las utilidades que se generaron en el ejercicio fiscal 2015.

## 20. MARCO DE ADMINISTRACIÓN DE RIESGOS

En el curso normal de las operaciones las actividades de la Compañía están expuestas a diversos riesgos relacionados con el uso de instrumentos financieros, siendo la administración la responsable de establecer y supervisar el marco de administración de riesgo, así como el desarrollo y el movimiento de las políticas que administran dichos riesgos.

**Riesgo País:** En el año 2016, pese a las gestiones del Gobierno, el riesgo país del Ecuador disminuyó puntos en los parámetros de medición internacional, siendo un índice bajo, pues el mercado asume que la colocación de bonos tiene su riesgo. Los problemas económicos y la estabilidad política confluyen para configurar este factor que busca ser mensurable, a causa de estos problemas las compañías extranjeras se pueden ver afectadas, por la falta de ingresos.

El riesgo país, cuya repercusión es minimizada por altas autoridades del Régimen, considera algunas variables. Los problemas económicos y la estabilidad política confluyen para configurar este factor que busca ser mensurable. De acuerdo con esta medición el país tenía calificación B+ y ahora se sitúa en B. Eventuales cambios adversos en tales condiciones pueden causar un efecto negativo en el negocio y sus resultados operacionales.

**Riesgo de mercados:** Todas las inversiones disponibles para la venta son reconocidas en su valor razonable y por ende, todos los cambios en las condiciones de mercado afectan directamente al patrimonio de la compañía.

**Riesgo de liquidez:** Se genera cuando la entidad no puede hacer frente a las exigibilidades u obligaciones con terceros, por insuficiencia en el flujo de caja. La liquidez en la compañía se analiza diariamente con la revisión los saldos disponibles en las cuentas bancarias.

			2016
Riesgo de Liquidez			Resultados
Capital de trabajo	Activo Corriente - Pasivo corriente		(4.511.589)
Ratios corriente	Activo corriente	1.797.289	0,28
	Pasivo corriente	6.308.878	
Prueba ácida	Activo corriente - Inventario	1.577.084	0,27
	Pasivo corriente	6.308.878	

Los índices de liquidez, miden la capacidad para establecer la facilidad o dificultad que presenta una compañía para pagar sus pasivos corrientes al convertir efectivo sus activos corrientes, tanto así que para el año 2016 por cada dólar de obligación corriente la compañía está en la capacidad de cubrir 0,96 ctvs. de dólar, por cada dólar de obligación corriente.

## 20. MARCO DE ADMINISTRACIÓN DE RIESGOS (a continuación...)

Al ser los activos corrientes superiores a los pasivos corrientes la compañía está frente a un capital de trabajo negativo de US\$ 4.511.589, por lo cual la compañía presentaría dificultades en el cumplimiento de sus obligaciones corrientes y no tendría dinero para invertir, con la necesidad de obtener préstamos a corto plazo.

**Riesgo de crédito:** El riesgo de crédito es el riesgo de pérdida financiera que enfrenta la Compañía si un cliente o contraparte de un instrumento financiero no cumple con sus obligaciones contractuales, y se origina principalmente del efectivo y equivalentes a efectivo, cuentas por cobrar comerciales y otras cuentas por cobrar. Esta exposición es monitoreada constantemente de acuerdo con el comportamiento de pago de deudores.

Esta exposición es monitoreada constantemente de acuerdo con el comportamiento de pago de deudores.

			2016
<u>Riesgo de Crédito</u>			<u>Resultados</u>
Periodo medio de cobranza	Cuentas por cobrar a 360	194.737.840	70
	Ventas netas	2.788.364	
Rotación de ende.	360	360	5
	Periodos medios de cobranza	70	

Estos indicadores tienen por objetivo medir la eficiencia con la cual las empresas utilizan sus recursos. De esta forma, miden el nivel de rotación de los componentes del activo; el grado de recuperación de los créditos y del pago de las obligaciones.

El periodo neto de cobranzas es de 70 días, no siendo adecuado si se compara con la política de crédito de la empresa y su comportamiento afectaría la liquidez de la entidad por el cobro de las ventas a sus clientes locales.

**Riesgos de gestión:** Este indicador tiene por objetivo medir la eficiencia con la cual las empresas utilizan sus recursos. De esta forma, miden el nivel de rotación de los componentes del activo, el pago de las obligaciones y la eficiencia con la cual una empresa utilice sus activos según la velocidad de recuperación de los valores aplicados en ellos y el peso de diversos gastos de la firma, en relación con los ingresos generados por ventas.

			2016
<u>Riesgo de Activo</u>			<u>Resultados</u>
Rotación de activos operacionales	Ventas netas	2.788.364	1,35
	Activos operacionales netos	1.797.289	
Rotación de activos fijos	Ventas netas	2.788.364	70%
	Activo fijo neto	4.008.131	
Rotación activo total	Ventas netas	2.788.364	43%
	Activo total neto	5.420.125	

**POSMLICORP S.A.**  
**NOTAS A LOS ESTADOS FINANCIEROS POR LOS PERÍODOS TERMINADOS**  
**AL 31 DE DICIEMBRE DE 2016**  
**(Expresado en dólares)**

Periodo medio de inventario	$\frac{\text{Inventario}^* 360}{\text{Costo Mercadería Vendida}}$	$\frac{43.273.890}{2.293.338}$	19
Rotación de Inventario	$\frac{360}{\text{Periodo medio de inventario}}$	$\frac{360}{19}$	19
Rotación del capital de trabajo	$\frac{\text{Ventas netas}}{\text{Act. Cte. - Pasivo Cte.}}$	$\frac{2.788.364}{(4.521.569)}$	(0,62)

El periodo medio de pago es de 23 días, siendo adecuado si se compara con la política de pago a sus proveedores el cual es de hasta 90 días.

Los indicadores de endeudamiento o solvencia tienen por objeto medir en qué grado y de qué forma participan los acreedores dentro del financiamiento de la empresa.

Endeudamiento - Solvencia				2016
				Resultados
Endeudamiento del Activo	$\frac{\text{Total pasivo}}{\text{Total activo}} \times 100\%$	$\frac{6.321.616}{6.420.123}$	98%	
Periodo medio de pago	$\frac{\text{Cuentas y documentos por pagar}^* 360}{\text{Compras}}$	$\frac{55.200.290}{2.373.334}$	23	
Endeudamiento Patrimonial	$\frac{\text{Total pasivo}}{\text{Total patrimonio}} \times 100\%$	$\frac{6.321.616}{98.509}$	6417%	
Endeudamiento de LPAE	$\frac{\text{Total patrimonio}}{\text{PPE Neto}} \times 100\%$	$\frac{98.509}{464.027}$	21%	
Apeandamiento	$\frac{\text{Total activo}}{\text{Total patrimonio}} \times 100\%$	$\frac{6.420.123}{98.509}$	6517%	
Concentración de endeudamiento	$\frac{\text{Pasivo corriente}}{\text{Total pasivo}} \times 100\%$	$\frac{6.308.878}{6.321.616}$	100%	
Concentración a largo plazo	$\frac{\text{Pasivo no corriente}}{\text{Total pasivo}} \times 100\%$	$\frac{12.738}{6.321.616}$	0%	

Existe un endeudamiento del activo del 98% y un endeudamiento del patrimonio del 6417%, lo cual demuestra un elevado grado de dependencia de la empresa frente a sus proveedores y accionistas, los cuales son su fuente de financiamiento.

**BOSEJICORP S.A.**  
**NOTAS A LOS ESTADOS FINANCIEROS POR LOS PERÍODOS TERMINADOS**  
**AL 31 DE DICIEMBRE DE 2016**  
**(Expresado en dólares)**

La compañía no mantiene sus bienes asegurados, los mismos que se encuentran expuestos a cualquier riesgo de catástrofe natural e incendio.

**Rentabilidad:** Los indicadores de rendimiento, sirven para medir la efectividad de la administración de la empresa para controlar los costos y gastos y de esta manera convertir las ventas en utilidades.

Riesgo Operativo		2016	
		Resultados	
Rentabilidad del patrimonio	<u>Utilidad neta</u> <u>Patrimonio</u>	<u>155.384</u> <u>98.509</u>	158%
Margen operacional de utilidad	<u>Utilidad operacional</u> <u>Ventas netas</u>	<u>416.412</u> <u>2.733.161</u>	15%
Gastos de Administración y ventas netas	<u>Gastos de Adm. Y ventas</u> <u>Ventas netas</u>	<u>75.064</u> <u>2.733.161</u>	3%
Margen bruto de utilidad	<u>Utilidad bruta</u> <u>Ventas netas</u>	<u>494.476</u> <u>2.733.161</u>	18%
Margen neto de utilidad	<u>Utilidad neta</u> <u>Ventas netas</u>	<u>155.384</u> <u>2.733.161</u>	6%

Al 31 de diciembre del 2016, la compañía con los ingresos operacionales generados en el presente periodo cubrió sus costos y gastos operacionales, siendo su margen neto de utilidad neta 6%.

#### **Riesgo Legal**

La empresa en el presente periodo no presenta demanda de ninguna índole que le representen riesgos legales. Se determina un riesgo bajo para la empresa.

#### **21. EVENTOS SUBSECUENTES**

En el periodo comprendido entre el 01 de enero de 2017 y la fecha de emisión de este informe 31 de marzo del 2017, no se produjeron eventos que en opinión de la Gerencia pudieran tener un efecto importante sobre los estados financieros y que no se hayan revelado en los mismos o en sus notas.

#### **22. APROBACIÓN DE ESTADOS FINANCIEROS**

Los Estados Financieros por el año terminado el 31 de diciembre del 2016, han sido aprobados por la Gerencia y serán presentados a los Accionistas para su aprobación. En opinión de la Administración los Estados Financieros serán aprobados por la Junta sin modificaciones.