

**CASA DE COMERCIO POVEDA CIA.
LTDA.**

2018

CASA DE COMERCIO POVEDA CIA. LTDA.

ESTADOS FINANCIEROS

31 DE DICIEMBRE DEL 2018 y 2017

INDICE

Informe de los auditores independientes

Balances generales

Estados de resultados

Estados de cambios en el patrimonio

Estados de flujos de efectivo

Notas a los estados financieros

Abreviaturas usadas:

US\$	-	Dólares estadounidense
NEC	-	Normas Ecuatorianas de Contabilidad
NIIF	-	Normas Internacionales de Información Financiera
PYMES	-	Pequeñas y Medianas Entidades
NIIF PYMES	-	Norma Internacional y sus secciones adoptada en la Institución
La Institución	-	CASA DE COMERCIO POVEDA
La Administración	-	Directivos de la Institución
NiifPym s-7	-	Referencia a una sección (7 en este ejemplo) de la Norma para Pymes

INFORME DE LOS AUDITORES INDEPENDIENTES

A los miembros del Directorio de
CASA DE COMERCIO POVEDA CIA. LTDA.

Guayaquil, 26 de Abril del 2019

1. Hemos auditado el balance general adjunto de CASA DE COMERCIO POVEDA CIA. LTDA. al 31 de diciembre del 2018, y los correspondientes estados de resultados, de cambios en el patrimonio y flujo de efectivo por el año terminado en esa fecha. Estos estados financieros son responsabilidad de la Administración de la Institución. Nuestra responsabilidad es expresar una opinión sobre dichos estados basados en nuestra auditoría. Los estados financieros de CASA DE COMERCIO POVEDA CIA. LTDA. al 31 de diciembre del 2018 y 2017, se encuentran auditados por nuestra firma.
2. Nuestra auditoría fue efectuada de acuerdo con las Normas Internacionales de Auditoría y Aseguramiento (NIIA) considerando la adopción en Ecuador de Normas Internacionales de Información Financiera. Estas normas requieren que una auditoría sea diseñada y realizada para obtener certeza razonable de, si los estados financieros no contienen exposiciones erróneas o inexactas de carácter significativo. Una auditoría incluye el examen, a base de pruebas, de la evidencia que soporta las cantidades y revelaciones presentadas en los estados financieros. Incluye también la evaluación de los principios de contabilidad utilizados y de las estimaciones relevantes hechas por la Administración, así como una evaluación de la presentación general de los estados financieros bajo Normas Internacionales de Información Financiera - NIIF. Consideramos que nuestra auditoría provee una base razonable para expresar una opinión.
3. En nuestra opinión, los estados financieros adjuntos presentan razonablemente, en todos los aspectos importantes, la situación financiera de CASA DE COMERCIO POVEDA CIA. LTDA. al 31 de diciembre del 2018 y 2017, el resultado de sus operaciones, los cambios en su patrimonio y sus flujos de efectivo por el año terminado en esa fecha, de conformidad con los principios de contabilidad y normas de información financiera adoptados en el Ecuador.

VISION ESTRATEGICA S.A.
AUDITORES EXTERNOS


No de Registro en la Superintendencia de Compañías
No.SC-RNAE-2-759

CASA DE COMERCIO POVEDA CIA. LTDA.
ESTADO DE SITUACION FINANCIERA
Al 31 de diciembre del 2018 y 2017
(Expresados en dólares estadounidense)


ACTIVOS	Referencia a Notas	<u>2018</u>	<u>2017</u>
Corriente			
Efectivo y equivalentes al Efectivo	3	531.820	265.001
Activos Financieros	4	1.529.195	1.585.104
Inventarios	5	325.000	486.752
Propiedad, Planta y Equipo	6	55.159	126.121
Otros Activos	7	39.922	16.779
TOTAL DEL ACTIVO		<u>2.481.096</u>	<u>2.479.756</u>

PASIVOS Y PATRIMONIO

Pasivo Corriente	8	13.073	244.019
Pasivo No Corriente	9	172.797	-
TOTAL DEL PASIVO		<u>185.870</u>	<u>244.019</u>
Capital	10	120.000	120.000
Reserva Legal	10	8.587	8.587
Otras Reservas	10	732.382	732.382
Resultados Acumulados	10	1.374.768	1.322.476
Utilidad del ejercicio	10	59.489	52.292
		2.295.226	2.235.737
TOTAL PASIVO Y PATRIMONIO		<u>2.481.096</u>	<u>2.479.756</u>



 Ing. Com. Gonzalo Poveda Ricaurte
 REPRESENTANTE LEGAL





 CPA. Lucia Gómez Rodríguez
 CONTADORA GENERAL

Las notas explicativas anexas son parte integrante de los estados financieros.

CASA DE COMERCIO POVEDA CIA. LTDA.
ESTADO DEL RESULTADO INTEGRAL
Años terminados el 31 de diciembre del 2018 y 2017
(Expresados en dólares estadounidense)

INGRESOS		<u>2018</u>	<u>2017</u>
Ventas Netas Locales de Bienes	a	1.641.306	1.021.765
(-) Costo de Ventas	b	(1.184.885)	(597.093)
Gastos Administrativos	c	(386.434)	(363.152)
Gastos Financieros		-	-
RESULTADO INTEGRAL		<u>69.987</u>	<u>61.520</u>



Ing. Com. Gonzalo Poveda Ricaurte
REPRESENTANTE LEGAL



CPA. Lucía Gómez Rodríguez
CONTADORA GENERAL

Las notas explicativas anexas son parte integrante de los estados financieros.

CASA DE COMERCIO POVEDA CIA. LTDA.
ESTADOS DE CAMBIOS EN EL PATRIMONIO
Años terminados el 31 de diciembre del 2018 y 2017
(Expresados en dólares estadounidenses)

	Capital Social	Reserva Legal	Otras Reservas	Resultados Acumulados	Ganancia Neta del Periodo	Total
Saldo al 1 de enero del 2017 (al 31-12-17)	120.000	8.587	732.382	1.322.476	52.292	2.235.736
Transferencias y aumentos						
Variación - Ajuste (1)				52.292	7.197	
Saldo al 31 de diciembre del 2018	120.000	8.587	732.382	1.374.768	59.489	2.295.225



Ing. Com. Gonzalo Poveda Ricaurte
REPRESENTANTE LEGAL


CPA, Lucia Gómez Rodríguez
CONTADORA GENERAL


Las notas explicativas anexas son parte integrante de los estados financieros.
(1) Ver nota No. 10 sobre el Patrimonio

CASA DE COMERCIO POVEDA CIA. LTDA.
ESTADOS DE FLUJOS DE EFECTIVO
Años terminados el 31 de diciembre del 2018 y 2017
(Expresados en dólares estadounidense)

	<u>2018</u>	<u>2017</u>
Flujos de efectivo de las actividades de operación:		
Utilidad (Pérdida) neta del año		
Ajuste	<u>59.489</u>	<u>52.292</u>
	(59.489)	(52.292)
Cambios en activos y pasivos:		
(Aumento) disminución en cuentas por cobrar	55.909	(238.029)
(Aumento) disminución de Inventarios	161.752	(31.751)
Aumento (disminución) de cuentas y Doc por Pagar	<u>58.149</u>	<u>130.469</u>
Efectivo neto provisto por las actividades de operación	216.321	(191.603)
Flujo de efectivo de las actividades de inversión:		
(Aumento) disminución en Inversiones		
(Aumento) disminución en Activos Fijos	<u>70.962</u>	<u>70.962</u>
Efectivo neto provisto de las actividades de inversión	70.962	70.962
Flujo de efectivo de las actividades de financiamiento		
Disminución en Resultados del Ejercicio	<u>(20.464)</u>	<u>(132.925)</u>
Aumento/Disminución neto en efectivo	266.819	(253.565)
Efectivo y equivalentes de efectivo al inicio del año	<u>265.001</u>	<u>518.566</u>
Efectivo y equivalentes de efectivo al final del año	<u>531.820</u>	<u>265.001</u>



Ing. Com. Gonzalo Poveda Ricaurte
REPRESENTANTE LEGAL



CPA. Lucía Gómez Rodríguez
CONTADORA GENERAL

Las notas explicativas anexas son parte integrante de los estados financieros.