

Ambato, 3 de Marzo de 2009

**Señores Accionistas**  
**INDIQUIMICA S.A.**  
**Ciudad**

En cumplimiento con lo dispuesto en la Ley de Compañía; la resolución N° 92.1.4.3.0014 el art. N° 321 y los Estatutos Sociales, pongo en su conocimiento y en el de los señores Accionistas el informe de Comisario Revisor sobre los Estados Financieros correspondiente al ejercicio económico del 1 de enero al 31 de diciembre de 2008.

1.- La administración de la Empresa ha cumplido con las disposiciones legales, estatutarias, reglamentarias y resoluciones de la Junta General.

Los Libros Sociales se llevan cuidadosamente, se mantienen bajo custodia y responsabilidad de la Gerencia General.

2.- Para el desarrollo de mis actividades se prestaron facilidades y se proporcionó toda la información que fue requerida para el análisis e informe sobre los Estados Financieros cortados al 31 de Diciembre de 2008

3.- De la misma manera los registros contables se mantienen de conformidad a principios y normas relativas, los comprobantes que sustentan los registros contables también son llevados de forma adecuada.

4.- Los procedimientos de Control Interno que se mantienen son adecuados.

5.- La información presentada en los estados financieros correspondiente al ejercicio 2008 presenta razonablemente la situación financiera de la empresa y los registros contables se llevan de acuerdo a las Normas Ecuatorianas de Contabilidad y apegadas a las disposiciones legales vigentes.

6.- Del Análisis Financiero del ejercicio 2008 y basándome en índices y razones financieras, se desprende lo siguiente:

**1.- LIQUIDEZ**

1. La Razón Corriente es de 0,82 lo que significa que por cada dólar que la empresa debe tiene apenas 82 centavos para cubrir sus obligaciones
2. La Prueba Acida es de 0,55 esto significa que sin recurrir a la venta de sus inventarios tiene 55 centavos por cada dólar que la empresa debe.
3. Su capital de trabajo es de USD -17.900,57, lo que significa que si la empresa tendría que pagar sus obligaciones a corto plazo en forma inmediata, tendría un déficit de USD 17.900,57.



## 2.- ACTIVIDAD

1. La Rotación de Inventarios es de 4,38, es decir que en el tiempo de operación de la empresa sus inventarios se han vendido 4,38 veces
2. Los Días Pendientes de Cobro son de 30,82, esto significa que la cartera se cobra con un período de 31 días
3. Los Días Pendientes de Pago son de 101,79, significa que en promedio los pagos a proveedores se los ha hecho en 102 días.

## 3.- RENTABILIDAD

1. La Utilidad Bruta es de 41.791,42 que representa un 58,84%, es decir que el margen entre el precio de venta y el precio de costo es de 58,84%
2. La Rentabilidad sobre el Capital es de 436,50%, esto significa que por cada dólar que aportó el accionista esta recibiendo un rendimiento de 439,50%
3. El Margen de Utilidad es de 3,83%, significa que al los accionistas les queda como utilidad el 3,83% de todo lo vendido.


## 4.- ENDEUDAMIENTO

1. El índice de Endeudamiento es de 16,63, esto significa que por cada dólar que la empresa posee, debe 16,63 dólares.


## CONCLUSIONES

Como conclusión de este análisis podemos indicar que al ser este el primer año de actividad de la empresa los indicadores financieros son meramente informativos, por lo tanto no existe un comparativo para poder tener una idea más clara de la situación de la empresa, en los próximos años estos indicadores deberán ir mejorando.

Atentamente,

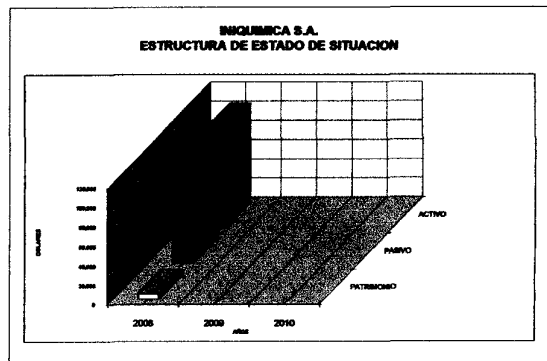
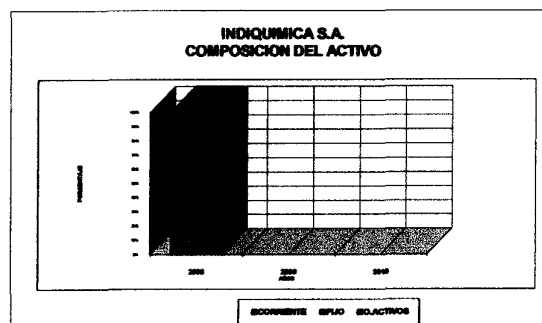
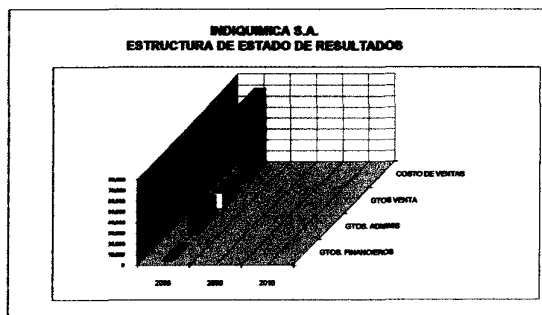


**RAUL LARA P.**  
**COMISARIO REVISOR**



**INDIQUIMICA S.A.**  
**VARIACION EN LOS ESTADOS FINANCIEROS**

PARTIDA \ AÑO	ANALISIS VERTICAL	
	CIFRAS	
	2008	%
ACTIVO	103,647.71	100.00%
ACTIVO CORRIENTE	79,869.48	77.06%
EFFECTIVO EQUIVALENTES	20,187.88	25.28%
CTAS POR COBRAR COMERCIALES	28,686.01	35.92%
OTRAS CUENTAS POR COBRAR	191.98	0.24%
IMPUESTOS	5,074.90	6.35%
INVENTARIOS	25,728.69	32.21%
ACTIVO FIJO	21,768.79	21.00%
DEPRECIABLE	21,768.79	100.00%
MUEBLES DE OFICINA C.H.	1,763.01	8.10%
EQUIPO DE OFICINA C.H.	2,562.71	11.77%
EQUIPO DE COMPUTO C.H.	380.19	1.75%
MAQUINARIA C.H.	3,092.77	14.21%
VEHICULOS C.H.	15,274.63	70.17%
DEPRECIACION ACUMULADA	-1,304.52	-5.99%
OTROS ACTIVOS	2,009.46	
INVERSIONES LARGO PLAZO		
PASIVO	97,770.03	100.00%
CORTO PLAZO	97,770.03	100.00%
CTAS POR PAGAR COMERCIALES	69,689.84	71.26%
OTRAS CUENTAS POR PAGAR	17,658.59	18.06%
IMPUESTOS	10,441.60	10.68%
LARGO PLAZO		
INST. FINANCIERAS		
PATRIMONIO	5,877.68	100.00%
CAPITAL PAGADO	800.00	13.61%
CAPITAL SUSCRITO		
RESERVAS	761.65	
AP. FUT. CAPITALIZACIONES		
RESULTADO ACUMULADO	4,316.03	73.43%
PASIVO Y PATRIMONIO	103,647.71	
VENTAS NETAS	112,814.39	
COSTO DE VENTAS	71,022.97	62.96%
UTILIDAD BRUTA	41,791.42	37.04%
GASTOS DE VENTA	15,433.62	13.68%
GASTOS ADMINISTRATIVOS	20,808.72	18.45%
GASTOS FINANCIEROS	475.64	0.42%
OTROS INGRESOS	4.24	
OTROS GASTOS	761.65	0.68%
RESULTADO DEL EJERCICIO	4,316.03	3.83%



# INDIQUIMICA

## EJERCICIO ECONOMICO 2008

### INDICES FINANCIEROS

<b>NOMBRE</b>	<b>FORMULA</b>	<b>VALORES</b>	<b>INDICE</b>
<b><u>INDICES DE LIQUIDEZ</u></b>			
CAPITAL DE TRABAJO	AC.CIRCULATE - PA.CIRCULANTE	-17,900.57	-17,900.57
LIQUIDEZ	$\frac{\text{ACTIVO CIRCULANTE}}{\text{PASIVO CIRCULANTE}}$	$\frac{79,869.46}{97,770.03}$	0.82
PRUEBA ACIDA	$\frac{\text{AC.CIRCULANTE-INVENTARIOS}}{\text{PASIVO CIRCULANTE}}$	$\frac{54,140.77}{97,770.03}$	0.55
<b><u>INDICES DE ROTACION</u></b>			
ROTACION DE INVENTARIOS	$\frac{\text{VENTA NETA TOTAL}}{\text{INVENTARIOS TOTALES}}$	$\frac{112,814.39}{25,728.69}$	4.38
DIAS PENDIENTES DE COBRO	$\frac{\text{CUENTAS POR COBRAR}}{\text{VENTAS ANUALES/360}}$	$\frac{28,975.77}{940.12}$	30.82
DIAS PENDIENTES DE PAGO	$\frac{\text{CUENTAS POR PAGAR}}{\text{COMPRAS TOTALES/360}}$	$\frac{69,669.84}{684.44}$	101.79
<b><u>RENTABILIDAD</u></b>			
UTILIDAD BRUTA	$\frac{\text{VENTAS ANUALES}}{\text{COSTO DE VENTAS}}$	$\frac{112,814.39}{71,022.97}$	58.84%
SOBRE LA CAPITAL	$\frac{\text{UTI. DISPO. ACCIONISTAS}}{\text{CAPITAL SOCIAL}}$	$\frac{4,316.03}{800.00}$	439.50%
MARGEN DE UTILIDAD	$\frac{\text{UTI. DISPO. ACCIONISTAS}}{\text{VENTAS ANUALES}}$	$\frac{4,316.03}{112,814.39}$	3.83%
<b><u>ENDEUDAMIENTO</u></b>			
	$\frac{\text{PASIVO TOTAL}}{\text{PATRIMONIO NETO}}$	$\frac{97,770.03}{5,877.68}$	16.63