

AMBANDINE S.A.

Informe de los Auditores Independientes

Al y por el año terminados el 31 de diciembre del 2017 y 2016

(Expresado en dólares de los Estados Unidos de América)

AMBANDINES.A.

Estados Financieros

Años terminados el 31 de diciembre de 2017 y 2016

Índice

Informe de los Auditores Externos Independientes.....	1
Estados Financieros Auditados	
Estados de Situación Financiera.....	4
Estados de Resultados Integrales.....	5
Estados de Cambios en el Patrimonio.....	6
Estados de Flujos de Efectivo.....	7
Notas a los Estados Financieros.....	8

Informe de los Auditores Independientes

A los Accionistas de
AMBANDINE S.A.

1. Opinión

Hemos auditado los estados de situación financiera adjuntos de la Compañía **AMBANDINE S.A.**, al 31 de diciembre de 2017, y los correspondientes estados de situación financiera, resultados integrales, cambios en el patrimonio y sus flujos de efectivo por el año terminado en esa fecha y un resumen de las políticas contables significativas y otras notas explicativas. Los saldos al 31 de diciembre de 2016 fueron examinados por otros auditores, cuyo informe de fecha 10 de Marzo de 2017, presenta una opinión sin salvedades.

En nuestra opinión, los estados financieros, mencionados en el primer párrafo, presentan razonablemente en todos los aspectos importantes, la situación financiera de **AMBANDINE S.A.**, al 31 de diciembre de 2017, los resultados de sus operaciones, los cambios en su patrimonio y sus flujos de efectivo por los años terminados en esas fechas, de acuerdo con Normas Internacionales de Información Financiera.

2. Bases para opinión

Hemos llevado a cabo nuestra auditoría de conformidad con las Normas Internacionales de Auditoría (NIA). Nuestras responsabilidades de acuerdo con dichas normas se describen más adelante en la sección Responsabilidades del auditor en relación con la auditoría de los estados financieros de este informe. Somos independientes de la Compañía, de conformidad con el Código de Ética para Contadores Profesional de IFAC, junto con los requerimientos de ética que son aplicables a nuestras auditorías de los estados financieros en Ecuador, hemos cumplido con las demás responsabilidades de ética de conformidad con esos requerimientos y con el Código de Ética Profesional, consideramos que la evidencia de auditoría que hemos obtenido proporciona una base suficiente y adecuada para nuestra opinión.

3. Responsabilidades de la Administración y de los encargados del gobierno de la entidad en relación con los estados financieros

La Administración de **AMBANDINE S.A.**, es responsable de la preparación y presentación razonable de los estados financieros, de conformidad con las NIF (Marco Conceptual Aplicable) y del control interno que la Administración consideró necesario para permitir la preparación de estados financieros libres de desviación material debida a fraude o error.

En la preparación de los estados financieros, la Administración de **AMBANDINE S.A.**, es responsable de la evaluación de la capacidad de la Compañía para continuar como negocio en marcha, revelando, en su caso, las cuestiones relativas al negocio en marcha y utilizando el principio contable de negocio en marcha excepto si la Administración tiene la intención de liquidar la Compañía o de cesar operaciones, o bien no exista otra alternativa más realista.

Los encargados del gobierno de **AMBANDINE S.A.**, son responsables de la supervisión del proceso de información financiera de la Compañía.

4. Responsabilidades del auditor en relación con la auditoría de los estados financieros

Nuestros objetivos son obtener una seguridad razonable de que los estados financieros en su conjunto están libres de desviación material, debida a fraude o error, y emitir un informe de auditoría que contiene nuestra opinión. Seguridad razonable es un alto nivel de seguridad, pero no garantiza que una auditoría realizada de conformidad con las NIA siempre detecte una desviación material cuando existe. Las desviaciones pueden deberse a fraude o error y se consideran materiales si, individualmente o de forma agregada, puede preverse razonablemente que influyan en las decisiones económicas que los usuarios toman basándose en los estados financieros.

Como parte de una auditoría de conformidad con las NIA, aplicamos nuestro juicio profesional y mantenemos una actitud de escepticismo profesional durante toda la auditoría. También:

- Identificamos y valoramos los riesgos de desviación material en los estados financieros, debida a fraude o error, diseñamos y aplicamos procedimientos de auditoría para responder a dichos riesgos y obtenemos evidencia de auditoría suficiente y adecuada para proporcionar una base para nuestra opinión. El riesgo de no detectar una desviación material debida a fraude es más elevado que en el caso de una incorrección material debida a error, ya que el fraude puede implicar colusión, falsificación, omisiones deliberadas, manifestaciones intencionadamente erróneas o la elusión del control interno.
- Obtenemos conocimiento del control interno relevante para la auditoría con el fin de diseñar procedimientos de auditoría que sean adecuados en función de las circunstancias y no con la finalidad de expresar una opinión sobre la eficacia del control interno de la Compañía.
- Evaluamos lo adecuado de las políticas contables aplicadas y la razonabilidad de las estimaciones contables y la correspondiente información revelada por la Administración.
- Concluimos sobre lo adecuado de la utilización, por la Administración, del principio contable de negocio en marcha y, con la evidencia de auditoría obtenida, concluimos sobre si existe o no una desviación material relacionada con hechos o con condiciones que pueden generar dudas significativas sobre la capacidad de la Compañía para continuar como negocio en marcha. Si concluimos que existe una incertidumbre material, se requiere que llamemos la atención en nuestro informe de auditoría sobre la correspondiente información revelada en los estados financieros o, si dichas revelaciones no son adecuadas, que expresemos una opinión modificada. Nuestras conclusiones se basan en la evidencia de auditoría obtenida hasta la fecha de nuestro informe de auditoría. Sin embargo, hechos o condiciones futuros pueden ser causa de que la Compañía deje de ser un negocio en marcha.




- Evaluamos en su conjunto, la presentación, la estructura y el contenido de los estados financieros, incluida la información revelada, y si los estados financieros representan las transacciones y hechos subyacentes de un modo que logran la presentación razonable.

Comunicamos a los encargados del gobierno de **AMBANDINE S.A.**, entre otras cuestiones, el alcance, momento de realización de la auditoría y los hallazgos significativos de la auditoría, así como cualquier deficiencia significativa del control interno que identificamos en el transcurso de la auditoría.

Ambato – Ecuador, Febrero 17 de 2018

AUDITASSISTANCE CÍA. LTDA.
AUDITORES INDEPENDIENTES
R.N.A.E 1033



Sra. Ximena Ace
Representante Legal



Ing. Cristina Castro Suarez
Contador Público Autorizado CPA

AMBANDINE S.A.
Estado de Situación Financiera
Al 31 de Diciembre de 2017 y 2016
(Expresados en dólares de los Estados Unidos de América - US\$)

			<u>Al 31 de Diciembre de</u>	
	<i>Notas</i>		<u>2017</u>	<u>2016</u>
<u>Activos</u>			-	-
Activos circulantes				
Efectivo y equivalentes de efectivo	6	US\$	99,619	8,950
Cuentas por cobrar comerciales, neto	7		2,235,631	902,932
Otras cuentas por cobrar	8		347,897	478,888
Pagos anticipados	9		133,021	104,613
Inventarios	10		1,420,355	1,435,562
Total activos circulantes			<u>4,236,523</u>	<u>2,930,944</u>
Activos no circulantes				
Propiedad, mobiliario y equipos, neto	11		1,589,328	1,544,249
Otros Activos	12		768,063	847,574
Total activos		US\$	<u>6,593,914</u>	<u>5,322,766</u>
<u>Pasivos</u>				
Pasivos circulantes				
Obligaciones financieras	13	US\$	1,545,595	316,647
Cuentas por pagar	14		1,393,948	1,106,575
Pasivos acumulados	17		153,990	186,711
Total Pasivos Corrientes			<u>3,093,533</u>	<u>1,609,933</u>
Pasivos largo plazo				
Obligaciones Financieras Largo Plazo	13		-	16,748
Total Pasivos Largo Plazo			<u>-</u>	<u>16,748</u>
Total Pasivos			<u>3,093,533</u>	<u>1,626,681</u>
<u>Patrimonio</u>				
Capital	18		2,290,000	2,290,000
Reserva legal	18		280,141	280,141
Reserva de capital			44,536	44,536
Reserva facultativa			416,567	416,567
Resultados Adopción NIIF's	18		485,899	485,899
Superávit por revaluación			172,362	278,001
Otros resultados integrales			(81,199)	(81,199)
Resultados acumulados			(107,925)	(17,859)
Total patrimonio de los accionistas		US\$	<u>3,500,381</u>	<u>3,696,085</u>
Total pasivo y patrimonio de los accionistas		US\$	<u>6,593,914</u>	<u>5,322,766</u>

Las notas adjuntas a los estados financieros son parte integrante de estos estados.

AMBANDINE S.A.

Estados de Resultados Integrales

Al 31 de diciembre de 2017 y 2016

(En dólares de los Estados Unidos de América US\$)

		<u>Años terminados el</u> <u>31 de Diciembre de</u>	
		<u>2017</u>	<u>2016</u>
Ingresos operativos			
Ventas de vehículos	US\$	10,902,978	6,058,790
Venta de servicios		76,267	24,769
Costos y gastos de operación			
Costos		10,004,165	5,595,839
Utilidad bruta		975,080	487,720
Gastos de venta	19	759,171	501,535
Gastos administrativos	20	204,534	232,491
Gasto financieros		194,113	99,873
Utilidad en operación		(182,739)	(346,180)
Otros ingresos / (gastos)			
Reversión cálculo actuarial		32,514	71,340
Utilidad en venta de activos fijos		29,082	363,386
Intereses ganados		122,573	104,800
Total otros ingresos / (gastos), neto		184,169	539,526
Utilidad antes de participación trabajadores e impuesto a la renta		1,431	193,346
Participación trabajadores		215	-
Impuesto a la renta		62,280	81,613
Resultado integral del ejercicio	US\$	(61,064)	111,733

Las notas adjuntas a los estados financieros son parte integrante de estos estados.

AMBANDINE S.A.

Estado de Cambios en el Patrimonio

Al 31 de diciembre de 2017 y 2016

(Expresados en dólares de los Estados Unidos de América - US\$)

	Capital social	Reserva legal	Reserva capital	Reserva facultativa	Resultados adopción NIIF	Superávit por revaluación	Otros resultados integrales	Resultados acumulados	Total patrimonio
Saldo al 31 de Diciembre del 2015	2,290,000	280,141	44,536	416,567	485,899	337,799	(81,199)	(129,592)	3,644,151
Ajuste VVP	-	-	-	-	-	(59,798)	-	-	(59,798)
Resultado del ejercicio	-	-	-	-	-	-	-	111,733	111,733
Saldo al 31 de Diciembre del 2016	2,290,000	280,141	44,536	416,567	485,899	278,001	(81,199)	(17,859)	3,696,085
Apropiación de reserva legal	-	-	-	-	-	-	-	-	-
Pago de participación trabajadores	-	-	-	-	-	-	-	(29,002)	(29,002)
Ajuste VVP	-	-	-	-	-	(105,639)	-	-	(105,639)
Resultado del ejercicio	-	-	-	-	-	-	-	(61,064)	(61,064)
Saldo al 31 de Diciembre del 2017	2,290,000	280,141	44,536	416,567	485,899	172,362	(81,199)	(107,925)	3,500,381

Las notas adjuntas a los estados financieros son parte integrante de estos estados.

AMBANDINE S.A.
Estados de Flujos de Efectivo
Años terminados el 31 de diciembre de 2017 y 2016
(En dólares de los Estados Unidos de América - US\$)

	<u>Años terminados el</u>	
	<u>31 de diciembre de</u>	
	<u>2017</u>	<u>2016</u>
Flujos de efectivo por las actividades de operación:		
Efectivo recibido de clientes	9,556,339	6,972,999
Efectivo pagado a proveedores, empleados	(10,640,023)	(7,171,745)
Efectivo neto provisto en las actividades de operación	(1,083,684)	(198,746)
Flujos de efectivo por las actividades de inversión:		
Adquisición propiedad planta y equipo	(168,879)	(81,193)
Venta de activos	131,033	-
Efectivo neto utilizado en las actividades de inversión	(37,846)	(81,193)
Flujos de efectivo por las actividades de financiamiento		
Efectivo recibido / (pagado) por obligaciones financieras	1,212,199	287,689
Efectivo pagado por dividendos	-	-
Efectivo neto provisto / (utilizado) en las actividades de financiamiento	1,212,199	287,689
(disminución) aumento neto del efectivo y equivalentes de efectivo	90,669	7,750
Efectivo y equivalentes al inicio del año	8,950	1,199
Efectivo y equivalentes al final del año	99,619	8,949
Conciliación de la utilidad neta con actividades de inversión		
Utilidad del ejercicio	(61,064)	111,732
Ajustes:		
Provisión cuentas incobrables	4,825	-
Depreciación acumulada y amortización	(40,471)	51,351
Otros activos	7,109	4,865
Pérdida en venta de activo fijo	-	7,471
Jubilación patronal y desahucio	(33,598)	(69,956)
Participación trabajadores	215	-
Impuesto a la renta	62,280	81,614
Cambios netos en activos y pasivos:		
Cuentas por cobrar	(1,337,524)	518,583
Otras cuentas por cobrar	130,991	(468,510)
Pagos anticipados	(28,408)	(89,782)
Inventarios	15,207	(512,245)
Cuentas por pagar	196,092	168,026
Pasivos acumulados	663	(1,895)
Efectivo neto utilizado por las actividades de operación	(1,083,684)	(198,746)

Las notas adjuntas a los estados financieros son parte integrante de estos estados.

AMBANDINE S.A.

Notas a los Estados Financieros

Al 31 de diciembre de 2017 y 2016

(Expresado en dólares de los Estados Unidos de América –US\$)

1. Operaciones

La compañía **AMBANDINE S.A.**, fue constituida en la República del Ecuador mediante escritura pública celebrada en la ciudad de Ambato el 13 de Mayo de 1994, e inscrita en el Registro Mercantil el 17 de Mayo de 1994, bajo número 185 se anotó con el número 4.002 del libro reportorio respectivo.

La compañía tiene como objetivo el comercio de vehículos automotores, partes, accesorios y repuestos de los mismos, incluyendo la importación y exportación de tales vehículos, partes, accesorios y repuestos, y en general la comercialización de artículos y productos automotrices. Para el cumplimiento del objetivo social, la compañía podrá contratar personal técnico y administrativo necesario, intervenir como socio o accionistas en compañías constituidas o por constituirse, realizar actos de representación de productores o comerciantes de los bienes materiales del objetivo social; y, en general realizar toda clase de actos, contratos y operaciones civiles, mercantiles e industriales, autorizadas por la Ley que se relacionen con el objetivo de la compañía o que sean convenientes para su cumplimiento.

2. Bases de presentación de los estados financieros

Los presentes estados financieros, al 31 de diciembre de 2017 y 2016, han sido preparados de acuerdo con las normas internacionales de información financiera (NIIF), emitidas por el Consejo de Normas Internacionales de Contabilidad (IASB) y representan la adopción integral, explícita y sin reservas de las referidas normas internacionales.

Los estados financieros de la Compañía han sido preparados sobre la base del costo histórico, con excepción de los beneficios sociales de largo plazo que son valorizados en base a métodos actuariales.

Unidad monetaria

La moneda utilizada para la preparación y presentación de los estados financieros de la Compañía es el Dólar de E.U.A., que es la moneda de curso legal en Ecuador.

3. Resumen de políticas contables significativas

Las principales políticas de contabilidad aplicadas en la preparación de los estados financieros son las siguientes:

Todos los activos financieros se reconocen inicialmente por su valor razonable más los costos de transacción directamente atribuibles, excepto en el caso de los activos financieros que se contabilizan al valor razonable con cambios en resultados.

A la fecha de los estados financieros, la Compañía clasifica sus instrumentos financieros activos según las categorías definidas en la NIC 39.

AMBANDINE S.A.

Notas a los Estados Financieros

Al 31 de diciembre de 2017 y 2016

(Expresado en dólares de los Estados Unidos de América –US\$)

Reconocimiento y medición inicial

La Gerencia determina la clasificación de sus instrumentos financieros en el momento del reconocimiento inicial. Los aspectos más relevantes de estas categorías aplicables a la Compañía se describen a continuación:

Medición posterior

Préstamos y cuentas por cobrar

Los préstamos y las cuentas por cobrar, son activos financieros con pagos fijos y determinables que no tienen cotización en el mercado activo.

La Compañía mantiene en esta categoría al efectivo y equivalentes de efectivo, deudores comerciales, otras cuentas por cobrar y cuentas por cobrar a entidades relacionadas.

Después del reconocimiento inicial, estos activos financieros se miden al costo amortizado utilizando el método de la tasa de interés efectiva, menos cualquier deterioro del valor. El costo amortizado se calcula tomando en cuenta cualquier descuento o prima en la adquisición, y las comisiones o los costos que son una parte integrante de la tasa de interés efectiva.

La amortización de la tasa de interés efectiva se reconoce en el estado de resultados como ingreso financiero. Las pérdidas que resulten de un deterioro del valor se reconocen en el estado de resultados como costo financiero.

Baja en cuentas

Un activo financiero o, de corresponder, parte de un activo financiero o parte de un grupo de activos financieros similares, se da de baja en cuentas cuando:

- Hayan expirado los derechos contractuales a recibir los flujos de efectivo generados por el activo,
- Se hayan transferido los derechos contractuales sobre los flujos de efectivo generados por el activo, o se haya asumido una obligación de pagar a un tercero la totalidad de esos flujos de efectivo sin una demora significativa, a través de un acuerdo de transferencia, y;
- Se hayan transferido sustancialmente todos los riesgos y beneficios inherentes a la propiedad del activo; o no se hayan ni transferido ni retenido sustancialmente todos los riesgos y beneficios inherentes a la propiedad del activo, pero se hayan transferido el control sobre el mismo.

AMBANDINE S.A.

Notas a los Estados Financieros

Al 31 de diciembre de 2017 y 2016

(Expresado en dólares de los Estados Unidos de América –US\$)

Deterioro del valor de los activos financieros

Al cierre de cada período sobre el que se informa, la Compañía evalúa si existe alguna evidencia objetiva de que un activo financiero o un grupo de activos financieros se encuentran deteriorados en su valor. Un activo financiero o un grupo de activos financieros se consideran deteriorados en su valor solamente si existe evidencia objetiva de deterioro de ese valor como resultado de uno o más eventos ocurridos después del reconocimiento inicial del activo (el “evento que causa la pérdida”), y ese evento que causa la pérdida tiene impacto sobre los flujos de efectivo futuros estimados generados por el activo financiero o el grupo de activos financieros, y ese impacto puede estimarse de manera fiable.

La evidencia de un deterioro del valor podría incluir, entre otros, indicios tales como que los deudores o un grupo de deudores se encuentran con dificultades financieras significativas, el incumplimiento o mora en los pagos de la deuda por capital o intereses, la probabilidad de que se declaren en quiebra u adopten otra forma de reorganización financiera, o cuando datos observables indiquen que existe una disminución medible en los flujos de efectivo futuros estimados, así como cambios adversos en el estado de los pagos en mora, o en las condiciones económicas que se correlacionan con los incumplimientos.

Deterioro de activos financieros contabilizados al costo amortizado

Para los activos financieros contabilizados al costo amortizado, la Compañía primero evalúa si existe evidencia objetiva de deterioro del valor, de manera individual para los activos financieros que son individualmente significativos, o de manera colectiva para los activos financieros que no son individualmente significativos.

Si la Compañía determina que no existe evidencia objetiva de deterioro del valor para un activo financiero evaluado de manera individual, independientemente de su significancia, incluye a ese activo en un grupo de activos financieros con características de riesgo de crédito similares, y los evalúa de manera colectiva para determinar si existe deterioro de su valor.

Los activos que se evalúan de manera individual para determinar si existe deterioro de su valor, y para los cuales una pérdida por deterioro se reconoce o se sigue reconociendo, no son incluidos en la evaluación de deterioro del valor de manera colectiva. Si existe evidencia objetiva de que ha habido una pérdida por deterioro del valor, el importe de la pérdida se mide como la diferencia entre el importe en libros del activo y el valor presente de los flujos de efectivo futuros estimados, (excluyendo las pérdidas de crédito futuras esperadas y que aún no se hayan producido). El valor presente de los flujos de efectivo futuros estimados se descuenta a la tasa de interés efectiva original de los activos financieros. Si un préstamo devenga una tasa de interés variable, la tasa de descuento para medir cualquier pérdida por deterioro del valor es la tasa de interés efectiva actual.

AMBANDINE S.A.

Notas a los Estados Financieros

Al 31 de diciembre de 2017 y 2016

(Expresado en dólares de los Estados Unidos de América –US\$)

El importe en libros del activo se reduce a través del uso de una cuenta de provisión y el importe de la pérdida se reconoce en el estado de resultados. Los intereses ganados se siguen devengando sobre el importe en libros reducido del activo, utilizando la tasa de interés utilizada para descontar los flujos de efectivo futuros a los fines de medir la pérdida por deterioro del valor. Los intereses ganados se registran como ingreso financiero en el estado de resultados.

Los préstamos y la provisión correspondiente se dan de baja cuando no existen expectativas realistas de un recupero futuro y todas las garantías que sobre ellos pudieran existir se efectivizaron o transfirieron la Compañía. Si en un ejercicio posterior, el importe estimado de la pérdida por deterioro del valor aumenta o disminuye debido a un evento que ocurre después de haberse reconocido el deterioro, la pérdida por deterioro del valor reconocida anteriormente se aumenta o disminuye ajustando la cuenta de provisión. Si posteriormente se recupera una partida que fue imputada a pérdida, el recupero se acredita como costo financiero en el estado de resultados.

Pasivos financieros

Reconocimiento y medición inicial

Los pasivos financieros cubiertos por la NIC 39 se clasifican como: pasivos financieros al valor razonable con cambios en resultados, préstamos y cuentas por pagar, o como derivados designados como instrumentos de cobertura en una cobertura eficaz, según corresponda. La Compañía determina la clasificación de los pasivos financieros al momento del reconocimiento inicial.

Todos los pasivos financieros se reconocen inicialmente por su valor razonable excepto los préstamos y cuentas por pagar contabilizados al costo amortizado, en donde los costos de transacción directamente atribuibles, forman parte del costo inicial.

A la fecha de los estados financieros, la Compañía clasifica sus instrumentos financieros pasivos según las categorías definidas en la NIC 39 como: (i) pasivos por préstamos y cuentas por pagar.

Medición posterior

Préstamos y cuentas por pagar

La Compañía mantiene en esta categoría los acreedores comerciales, otras cuentas por pagar y cuentas por pagar a entidades relacionadas. Después del reconocimiento inicial, los préstamos y las cuentas por pagar se miden al costo amortizado, utilizando el método de la tasa de interés efectiva.

AMBANDINE S.A.

Notas a los Estados Financieros

Al 31 de diciembre de 2017 y 2016

(Expresado en dólares de los Estados Unidos de América –US\$)

Las ganancias y pérdidas se reconocen en el estado de resultados cuando los pasivos se dan de baja, así como también a través del proceso de amortización, a través del método de la tasa de interés efectiva. El costo amortizado se calcula tomando en cuenta cualquier descuento o prima en la adquisición y las comisiones o los costos que sean una parte integrante de la tasa de interés efectiva. La amortización de la tasa de interés efectiva se reconoce como costo financiero en el estado de resultados.

Baja en cuentas

Un pasivo financiero se da de baja cuando la obligación especificada en el correspondientes contrato se haya pagado o cancelado, o haya vencido.

Cuando un pasivo financiero existe es reemplazado por otro pasivo proveniente del mismo prestamista bajo condiciones sustancialmente diferentes, o si las condiciones de un pasivo existente se modifican de manera sustancial, tal permuta o modificación se trata como una baja del pasivo original y el reconocimiento de un nuevo pasivo, y la diferencia entre los importantes en libros respectivos se reconoce en el estado de resultados.

Compensación de instrumentos financieros

Los activos financieros y los pasivos financieros se compensan de manera que se informa el importe neto en el estado de situación financiera, solamente si existe un derecho actual legalmente exigible de compensar los importes reconocidos, y existe la intención de liquidarlos por el importe neto, o de realizar los activos y cancelar los pasivos en forma simultánea.

Efectivo y equivalentes de efectivo

El efectivo y equivalentes de efectivo corresponden al efectivo en caja, cuentas corrientes bancarias y fondos de inversión a la vista que se registran a su costo histórico, que no difiere significativamente de su valor de realización.

Préstamos y cuentas por cobrar

Los préstamos y las cuentas por cobrar, son activos financieros con pagos fijos y determinables que no tienen cotización en el mercado activo. La Compañía mantiene en esta categoría al efectivo y equivalentes de efectivo, deudores comerciales, otras cuentas por cobrar y cuentas por cobrar a entidades relacionadas. Después del reconocimiento inicial, estos activos financieros se miden al costo amortizado utilizando el método de la tasa de interés efectiva, menos cualquier deterioro del valor. El costo amortizado se calcula tomando en cuenta cualquier descuento o prima en la adquisición, y las comisiones o los costos que son una parte integrante de la tasa de interés efectiva.

AMBANDINE S.A.

Notas a los Estados Financieros

Al 31 de diciembre de 2017 y 2016

(Expresado en dólares de los Estados Unidos de América –US\$)

La amortización de la tasa de interés efectiva se reconoce en el estado de resultados como ingreso financiero. Las pérdidas que resulten de un deterioro del valor se reconocen en el estado de resultados como costo financiero.

Inventarios

Los inventarios correspondientes productos terminados, están valorados al costo promedio de adquisición, el valor neto de realización se determina en base al precio de venta en el curso ordinario del negocio, menos los costos estimados de terminación y venta.

La estimación de inventario de lento movimiento y obsoleto es realizado como resultado de un estudio efectuado por la Gerencia que considera la experiencia histórica de la industria. La provisión para inventarios de lento movimiento y obsoletos se carga a los resultados del año.

Pagos anticipados

Corresponden principalmente a seguros, arriendos y otros servicios pagados por anticipado que se amortizan en línea recta en base a la vigencia del contrato.

Activos fijos

La propiedad, mobiliario y equipo se encuentran valorados al costo, neto de depreciación acumulada y las posibles pérdidas por deterioro de su valor.

El costo de adquisición incluye el precio de compra, incluyendo aranceles e impuestos no reembolsables y cualquier costo necesario para poner dicho activo en operación. El precio de compra o costo de instalación es el importe total pagado y el valor razonable de cualquier otra contraprestación entregada para adquirir el activo.

Los gastos de reparación y mantenimiento rutinario se cargan a las cuentas de resultados del ejercicio en que se incurren.

La propiedad, maquinaria, mobiliario y equipo se deprecian desde el momento en que los bienes están en condiciones de uso, distribuyendo linealmente el costo de los activos entre los años de vida útil estimada, la que se expresa en años.

Los métodos y períodos de depreciación aplicados, son revisados al cierre de cada ejercicio y, si procede, ajustados de forma prospectiva.

AMBANDINE S.A.

Notas a los Estados Financieros

Al 31 de diciembre de 2017 y 2016

(Expresado en dólares de los Estados Unidos de América –US\$)

Las tasas de depreciación basadas en la vida útil estimada de los bienes, son:

Edificios	20 años
Mobiliario, enseres y equipos	10 años
Vehículos	5 años
Programas y equipos de computación	3 años

El valor residual de estos activos, la vida útil y el método de depreciación seleccionado son revisados y ajustados si fuera necesario, a la fecha de cada balance general para asegurar que el método y el período de la depreciación sean consistentes con el beneficio económico y las expectativas de vida de las partidas de propiedad, mobiliario y equipo. La Compañía ha establecido la política de no fijar un valor residual de los activos excepto para edificios, en vista de que al final de su vida útil, los activos de la Compañía no se pondrán a la venta.

Un componente de propiedad, mobiliario y equipos o cualquier parte significativa del mismo reconocida inicialmente, es retirada al momento de su disposición o cuando no se espera obtener beneficios económicos futuros por su uso o disposición posterior.

Cualquier ganancia o pérdida resultante al momento del retiro del activo (calculada como la diferencia entre el ingreso neto procedente de la venta y el importe en libros del activo) se incluye en el estado de resultados integrales en el año en que se retire el activo.

Deterioro de los activos

A cada fecha de cierre del periodo sobre el que se informa, la Compañía evalúa si existe algún indicio de que un activo pudiera estar deteriorado en su valor. Si existe tal indicio, o cuando una prueba anual de deterioro del valor para un activo es requerida, la Compañía estima el importe recuperable de ese activo.

El importe recuperable de un activo es el mayor valor entre el valor razonable menos los costos de venta, ya sea de un activo o de una unidad generadora de efectivo, y su valor en uso, y se determina para un activo individual, salvo que el activo no genere flujos de efectivo que sean sustancialmente independientes de los de otros activos o grupos de activos.

Cuando el importe en libros de un activo o de una unidad generadora de efectivo excede su importe recuperable, el activo se considera deteriorado y su valor se reduce a su importe recuperable.

Las pérdidas por deterioro del valor correspondientes a las operaciones continuadas, incluido el deterioro del valor de los inventarios, se reconocen en el estado de resultados en aquellas categorías de gastos que se correspondan con la función del activo deteriorado.

AMBANDINE S.A.

Notas a los Estados Financieros

Al 31 de diciembre de 2017 y 2016

(Expresado en dólares de los Estados Unidos de América –US\$)

Para los activos en general, a cada fecha de cierre del periodo sobre el que se informa, se efectúa una evaluación sobre si existe algún indicio de que las pérdidas por deterioro del valor reconocidas previamente ya no existen o hayan disminuido. Si existiese tal indicio, la Compañía efectúa una estimación del importe recuperable del activo o de la unidad generadora de efectivo. Una pérdida por deterioro del valor reconocida previamente solamente se revierte si hubo un cambio en las suposiciones utilizadas para determinar el importe recuperable del activo desde la última vez en que se reconoció una pérdida por deterioro del valor de ese activo. La reversión se limita de manera tal que el importe en libros del activo no exceda su monto recuperable, ni exceda el importe en libros que se hubiera determinado, neto de la depreciación, si no se hubiese reconocido una pérdida por deterioro del valor para ese activo en ejercicios anteriores. Tal reversión se reconoce en el estado de resultado

Obligaciones por beneficios post empleo

La Compañía mantiene beneficios por concepto de jubilación patronal, definida por las leyes laborales ecuatorianas y se registran con cargo a resultados del ejercicio y su pasivo representa el valor presente de la obligación a la fecha del estado de situación financiera, y que se determina anualmente en base a estudios actuariales realizados por un perito independiente. El valor presente de la obligación de beneficio definido se determina descontando los flujos de salida de efectivo estimados usando la tasa de interés determinada por el perito.

La política contable de la Compañía para los planes de beneficios definidos es reconocer las pérdidas y ganancias actuariales en su totalidad en el estado de resultados integrales en el periodo en el que ocurren, las suposiciones para determinar el estudio actuarial incluyen determinaciones de tasas de descuento, variaciones en los sueldos y salarios, tasas de mortalidad, edad, sexo, años de servicio, incremento en el monto mínimo de las pensiones jubilares, entre otros.

Provisiones y pasivos contingentes

Las provisiones son reconocidas cuando la Compañía tiene una obligación presente (legal o implícita) como resultado de un evento pasado, es probable que la Compañía tenga que desprenderse de recursos para cancelar las obligaciones y cuando pueda hacerse una estimación fiable del importe de la misma.

Las provisiones se revisan a cada fecha del estado de situación financiera y se ajustan para reflejar la mejor estimación que se tenga a esa fecha, si el efecto del valor temporal del dinero es significativo, las provisiones se descuentan utilizando una tasa actual de mercado antes de impuestos que refleja, cuando corresponda, los riesgos específicos del pasivo. Cuando se reconoce el descuento, el aumento de la provisión producto del paso del tiempo se reconoce como un costo financiero en el estado de resultados.

AMBANDINE S.A.

Notas a los Estados Financieros

Al 31 de diciembre de 2017 y 2016

(Expresado en dólares de los Estados Unidos de América –US\$)

Participación a trabajadores en las utilidades

La participación a trabajadores se registra en los resultados del año como parte de los costos de personal y se calcula aplicando el 15% sobre la utilidad contable.

Impuesto a la renta corriente y diferido

El gasto por impuesto a la renta del año, incluye tanto el impuesto a la renta corriente como el impuesto a la renta diferido.

Los activos y pasivos relacionados a impuesto a la renta (crédito tributario/impuesto a pagar), correspondientes al ejercicio actual y a ejercicios anteriores son medidos por el importe que se estima recuperar o pagar a las autoridades tributarias. Las tasa de impuesto a la renta empleada para la determinación de dichos importes, son las que estuvieron vigentes a la fecha de cierre de cada ejercicio impositivo.

El importe de los activos y/o pasivos por impuesto diferido se calcula utilizando el método del pasivo, sobre las diferencias temporales entre la base fiscal de los activos y pasivos y los importes en libros según los estados financieros.

- Los pasivos por impuestos diferidos son reconocidos por las diferencias temporales imponibles
- Los activos por impuestos diferidos son reconocidos por las diferencias temporales deducibles y pérdidas tributarias de años anteriores sujetas a amortización en el futuro; en la medida en que sea probable que la compañía genere suficientes ganancias fiscales contra las cuales puedan compensarse las diferencias temporales deducibles y las pérdidas tributarias de años anteriores.

Los activos y pasivos por impuestos diferidos, son medidos a las tasas de impuesto sobre la renta vigentes a la fecha que se estima que las diferencias temporales se reversen, considerando las tasas del impuesto a la renta vigentes establecidas en la Ley Orgánica de Régimen Tributario Interno, y sus reformas, que en este caso son 24% para el año 2011, 23% para el año 2012 y 22% para el año 2013 en adelante.

Reconocimiento de los ingresos

Los ingresos se reconocen cuando es probable que los beneficios económicos asociados a la transacción fluyan a la Compañía y el monto de ingreso puede ser medido confiablemente, independientemente del momento en que se genera el pago. Los ingresos se miden por el valor razonable de la contraprestación recibida o por recibir, teniendo en cuenta las condiciones de pago definidas contractualmente y sin incluir impuestos ni aranceles.

AMBANDINE S.A.

Notas a los Estados Financieros

Al 31 de diciembre de 2017 y 2016

(Expresado en dólares de los Estados Unidos de América –US\$)

Venta de servicios

Los ingresos procedentes de la venta de servicios se reconocen en función al servicio contratado por los clientes, el cual se factura mensualmente. Cualquier diferencia entre el servicio contratado y el servicio prestado es regularizada en el mes siguiente.

Reconocimiento de costos y gastos

El costo de ventas se registra cuando se entregan los bienes, de manera simultánea al reconocimiento de los ingresos por la correspondiente venta.

Los otros costos y gastos se reconocen a medida que se devengan, independientemente del momento en que se pagan, y se registran en los períodos con los cuales se relacionan.

4. Uso de juicios, estimaciones y supuestos contables significativos

La preparación de los estados financieros de la Compañía requiere que la gerencia deba realizar juicios, estimaciones y suposiciones contables que afectan los importes de ingresos, gastos, activos y pasivos informados y la revelación de pasivos contingentes al cierre del período sobre el que se informa. En este sentido, la incertidumbre sobre tales suposiciones y estimaciones podría dar lugar en el futuro a resultados que podrían requerir de ajustes a los importes en libros de los activos o pasivos afectados.

- Estimaciones y suposiciones

Las suposiciones claves relacionadas con el futuro y otras fuentes claves de estimaciones de incertidumbres a la fecha de cierre del periodo sobre el que se informa, que tienen un alto riesgo de ocasionar ajustes significativos sobre los importes en libros de los activos y los pasivos durante el próximo ejercicio, se describen a continuación. La Compañía ha basado sus suposiciones y estimaciones considerando los parámetros disponibles al momento de la preparación de los estados financieros. Sin embargo, las circunstancias y las suposiciones actuales sobre los acontecimientos futuros podrían variar debido a cambios en el mercado o a circunstancias que surjan más allá del control de la Compañía. Esos cambios se reflejan en las suposiciones en el momento en que ellos ocurren.

- Estimación para cuentas dudosas de deudores comerciales

La estimación para cuentas dudosas de deudores comerciales es determinada por la gerencia de la Compañía, en base a una evaluación de la antigüedad de los saldos por cobrar y la posibilidad de recuperación de los mismos.

AMBANDINE S.A.

Notas a los Estados Financieros

Al 31 de diciembre de 2017 y 2016

(Expresado en dólares de los Estados Unidos de América –US\$)

- Estimación para inventarios de lento movimiento, en mal estado y obsoleto:

La estimación para inventarios de lento movimiento, en mal estado y obsoleto es determinada en base al estado físico y operativo de los bienes.

- Vida útil de propiedad, maquinaria, muebles y equipo

Las estimaciones de vida útil se basan principalmente en las proyecciones de uso futuro de los activos. En aquellos casos en los que se puedan determinar que la vida útil de los activos debería disminuirse, se deprecia el exceso entre el valor en libros neto y el valor de recuperación estimado, de acuerdo a la vida útil restante revisada. Factores tales como los cambios en el uso planificado de los distintos activos podrían hacer que la vida útil de los activos se viera disminuida.

- Deterioro del valor de los activos no financieros

La Compañía evalúa los activos o grupos de activos por deterioro cuando eventos o cambios en las circunstancias indican que el valor en libros de un activo podría no ser recuperable. Frente a la existencia de activos, cuyos valores exceden su valor de mercado o capacidad de generación de ingresos netos, se practican ajustes por deterioro de valor con cargo a los resultados del período

- Impuestos

La determinación de las obligaciones y gastos por impuestos requiere de interpretaciones a la legislación tributaria aplicable. La Compañía cuenta con asesoría profesional en materia tributaria al momento de tomar decisiones sobre asuntos tributarios. Aún cuando la Compañía considera que sus estimaciones en materia tributaria son prudentes, conservadoras y aplicadas en forma consistente en los períodos reportados, pueden surgir discrepancias con el organismo de control tributario (Servicio de Rentas Internas), en la interpretación de normas, que pudieran requerir de ajustes por impuestos en el futuro. Debido a que la Compañía considera remota la probabilidad de litigios de carácter tributario y posteriores desembolsos como consecuencia de ello, no se ha reconocido ningún pasivo contingente relacionado con impuestos.

- Obligaciones por beneficios post-empleo

El valor presente de las obligaciones de planes de pensión se determina mediante valuaciones actuariales. Las valuaciones actuariales implican varias suposiciones que podrían diferir de los acontecimientos que efectivamente tendrán lugar en el futuro. Estas suposiciones incluyen la determinación de la tasa de descuento, los aumentos salariales futuros y los índices de mortalidad.

AMBANDINE S.A.

Notas a los Estados Financieros

Al 31 de diciembre de 2017 y 2016

(Expresado en dólares de los Estados Unidos de América –US\$)

Debido a la complejidad de la valuación, las suposiciones subyacentes y su naturaleza de largo plazo, las obligaciones por beneficios definidos son extremadamente sensibles a los cambios en estas suposiciones. Todas estas suposiciones se revisan a cada fecha de cierre del periodo sobre el que se informa.

Para la determinación de la tasa de descuento, el perito consideró las tasas de interés de bonos emitidos por el gobierno, en vista de que en Ecuador no existe un mercado de valores amplio según indica el párrafo 78 de la NIC 19. El índice de mortalidad se basa en las tablas biométricas de experiencia ecuatoriana publicadas por el Instituto Ecuatoriano de Seguridad Social (IESS) según R.O. No. 650 del 28 de agosto de 2002. Los aumentos futuros de salarios y pensiones se basan en los índices de inflación futuros esperados para el país.

- Provisiones

Debido a las incertidumbres inherentes a las estimaciones necesarias para determinar el importe de las provisiones, los desembolsos reales pueden diferir de los importes reconocidos originalmente sobre la base de las estimaciones realizadas.

La determinación de la cantidad a provisionar está basada en la mejor estimación de los desembolsos que será necesario pagar por la correspondiente obligación, tomando en consideración toda la información disponible a la fecha del periodo, incluyendo la opinión de expertos independientes tales como asesores legales y consultores.

5. Instrumentos financieros por categoría

La composición de los instrumentos financieros al 31 de diciembre de 2017 y 2016 se formaban de la siguiente manera:

	31 de diciembre de 2017		31 de diciembre de 2016	
	Corriente	No corriente	Corriente	No corriente
Activos financieros medidos al valor nominal				
Efectivo y equivalentes de efectivo	99,619	-	8,950	-
Cuentas por cobrar comerciales, neto	2,235,631	-	902,932	-
Otras cuentas por cobrar	347,897	-	478,888	-
Pagos anticipados	133,021	-	104,613	-
Inventarios	1,420,355	-	1,435,562	-
Total activos financieros	4,236,523	-	2,930,944	-
Pasivos financieros medidos al costo				
Obligaciones financieras	1,545,595	-	316,647	16,748
Cuentas por pagar	1,393,948	-	1,106,575	-
Pasivos acumulados	153,990	-	186,711	-
Total pasivos financieros	3,093,533	-	1,609,933	16,748

AMBANDINE S.A.

Notas a los Estados Financieros

Al 31 de diciembre de 2017 y 2016

(Expresado en dólares de los Estados Unidos de América –US\$)

El efectivo y equivalentes de efectivo, deudores comerciales, y otras cuentas por cobrar se aproximan al valor justo debido a la naturaleza de corto plazo de estos instrumentos.

6. Efectivo y equivalentes de efectivo.

Para propósitos del estado de flujo de efectivo, caja y bancos al 31 de diciembre de 2017 y 2016, consisten de lo siguiente:

		31 de diciembre de	
		2017	2016
Caja	US\$	1,600	1,100
Bancos nacionales (a)		47,709	7,850
Inversiones(b)		50,310	-
	US\$	<u>99,619</u>	<u>8,950</u>

- (a) La Compañía mantiene sus cuentas corrientes en dólares de los Estados Unidos de América en diversas entidades financieras locales; los fondos son de libre disponibilidad y no generan intereses. Así también la caja y fondo destinado para adquisiciones menores que son mantenidos en la Compañía.
- (b) La compañía mantiene Inversiones corrientes con, Cooperativa de Ahorro y Crédito Sierra Centro durante el año 2017, consiste de lo siguiente:

Número Operación	Emisión	Vencimiento	Tasa de Interés	Capital
7027	05/10/2017	10/01/2018	2%	12,330.00
7512	26/12/2017	25/01/2018	3%	12,660.00
7513	26/12/2017	24/02/2018	4%	12,660.00
7514	26/12/2017	26/03/2018	3%	12,660.00
				<u>50,310.00</u>

7. Cuentas por cobrar

Las cuentas por cobrar al 31 de diciembre de 2017 y 2016, se formaban de la siguiente manera:

		31 de diciembre de	
		2017	2016
Cientes nacionales	US\$	2,375,081	1,037,557
Provisión cuentas incobrables		(139,450)	(134,625)
	US\$	<u>2,235,631</u>	<u>902,932</u>

AMBANDINE S.A.

Notas a los Estados Financieros

Al 31 de diciembre de 2017 y 2016

(Expresado en dólares de los Estados Unidos de América –US\$)

Al 31 de diciembre de 2017 y 2016, la antigüedad del saldo de cuentas por cobrar clientes es como sigue:

	31 de Diciembre de	
	2017	2016
Corriente	1,986,194	877,592
30 días	140,279	11,375
60 días	27,043	43,015
90 días	53,111	6,845
120 días	16,377	3,526
150 días	10,287	213
Más de 150	141,789	94,991
	<u>2,375,081</u>	<u>1,037,557</u>

8. Otras cuentas por cobrar

Al 31 de diciembre de 2017 y 2016, otras cuentas por cobrar se formaban de la siguiente manera:

		31 de diciembre de	
		2017	2016
Partes relacionadas	US\$	294,152	468,161
Empleados		14,466	10,627
Otras		39,279	100
	US\$	<u>347,897</u>	<u>478,888</u>

9. Pagos anticipados

Al 31 de diciembre de 2017 y 2016, los pagos anticipados se formaban de la siguiente manera:

		31 de diciembre de	
		2017	2016
Anticipos al Fisco	US\$		
IVA Pagado		36,058	93,146
Retenciones de Impuesto a la Renta		35,163	9,688
Retenciones IVA		59,984	1,722
Anticipo proveedores		1,816	56
	US\$	<u>133,021</u>	<u>104,613</u>

AMBANDINE S.A.

Notas a los Estados Financieros

Al 31 de diciembre de 2017 y 2016

(Expresado en dólares de los Estados Unidos de América –US\$)

Al 31 de diciembre de 2017 y 2016, los inventarios se formaban de la siguiente manera:

		31 de diciembre de	
		2017	2016
Inventario de automóviles	US\$	518,192	270,577
Inventario de camionetas a gasolina		94,328	582,983
Inventario de camionetas a diésel		135,346	317,776
Inventario de accesorios		7,999	3,641
Inventario otros vehículos		664,489	260,584
	US\$	<u>1,420,355</u>	<u>1,435,562</u>

11. Propiedad, maquinaria, mobiliario y equipo

Durante los años 2017 y 2016, el saldo de propiedad, mobiliario y equipo fue el siguiente:

		31 de diciembre de	
		2017	2016
Terrenos	US\$	1,033,162	1,033,162
Edificios		481,723	481,723
Vehículos		110,131	121,676
Muebles y enseres		132,295	125,045
Equipos de oficina		15,210	15,210
Equipos de computación		74,950	66,996
Equipos de seguridad		1,758	1,758
Equipo de lavado		947	-
Maquinaria y Equipo		5,653	5,653
Depreciación acumulada		(266,503)	(306,975)
Total Propiedad, planta y equipos, neto	US\$	<u>1,589,328</u>	<u>1,544,249</u>

AMBANDINE S.A.

Notas a los Estados Financieros

Al 31 de diciembre de 2017 y 2016

(Expresado en dólares de los Estados Unidos de América –US\$)

Durante los años 2017 y 2016, el movimiento de propiedad, mobiliario y equipo fue el siguiente:

	Terrenos	Edificios	Vehículos	Muebles y enseres	Equipos de oficina	Equipos de computación	Equipos de seguridad	Equipo de lavado	Maquinaria y Equipo	Otros	Total
Costo histórico											
Saldo al 31 de diciembre de 2015	1,183,162	667,524	107,109	129,089	28,474	75,562	3,042	250	-	51,846	2,246,056
Adición	-	-	56,913	12,794	1,591	4,241	-	-	5,653	-	81,193
Venta	(150,000)	(185,800)	(42,346)	(16,837)	(14,855)	(12,807)	(1,284)	(250)	-	(51,846)	(476,025)
Saldo al 31 de diciembre de 2016	1,033,162	481,723	121,675	125,045	15,210	66,996	1,758	-	5,653	-	1,851,224
Adición	-	-	108,481	7,250	-	18,962	-	947	-	-	135,640
Venta	-	-	(120,026)	-	-	(11,007)	-	-	-	-	(131,033)
Saldo al 31 de diciembre de 2017	1,033,162	481,723	110,130	132,295	15,210	74,950	1,758	947	5,653	-	1,855,831
Depreciación acumulada											
Saldo al 31 de diciembre de 2015	-	(95,804)	(61,519)	(82,395)	(18,739)	(61,936)	(2,352)	(204)	-	-	(322,948)
Adición	-	(10,622)	(18,378)	(11,667)	(2,178)	(8,290)	(190)	(25)	-	-	(51,351)
Venta	-	16,722	11,998	13,975	10,702	12,748	951	229	-	-	67,325
Saldo al 31 de diciembre de 2016	-	(89,704)	(67,898)	(80,088)	(10,215)	(57,479)	(1,591)	-	-	-	(306,974)
Adición	-	(8,671)	(15,409)	(11,165)	(1,134)	(7,824)	(54)	(87)	(565)	-	(44,911)
Venta	-	-	74,375	-	-	11,007	-	-	-	-	85,382
Saldo al 31 de diciembre de 2017	-	(98,375)	(8,933)	(91,253)	(11,349)	(54,296)	(1,645)	(87)	(565)	-	(266,503)

AMBANDINE S.A.

Notas a los Estados Financieros

Al 31 de diciembre de 2017 y 2016

(Expresado en dólares de los Estados Unidos de América –US\$)

12. Otros activos

Durante los años 2017 y 2016, el movimiento de otros activos fue el siguiente:

		31 de diciembre de	
		2017	2016
Adecuaciones.	US\$	241,383	208,145
Amortización acumulada		(204,581)	(197,472)
Inversiones en acciones		731,262	836,901
	US\$	768,063	847,574

13. Obligaciones financieras

Al 31 de diciembre de 2017 y 2016, las obligaciones financieras y sobregiros bancarios se formaban de la siguiente manera:

		31 de diciembre de	
		2017	2016
Banco Promérica	US\$	16,737	15,230
Banco Pichincha		500,701	301,417
Banco Bolivariano		300,000	-
Coop. Crediambato Ltda.		28,157	-
Banco Pacifico		700,000	-
Corto plazo		1,545,595	316,647
Banco Promérica		-	16,748
Largo plazo		-	16,748
Total obligaciones financieras	US\$	1,545,595	333,395

Por el año 2017 y 2016 la conformación de obligaciones financieras es las siguientes:

Institución	Operación	Origen	Vencimiento	Tasa	Corriente	2017
Banco Promérica	3000020957	23/01/2011	23/12/2018	8.05%	16,737	16,737
Banco Pichincha	2678978-00	05/05/2017	01/11/2017	8.95%	500,701	500,701
Banco Bolivariano	277707	07/08/2017	06/08/2018	8.50%	300,000	300,000
Coop. Crediambato Ltda.	CAF 180106118	21/07/2017	19/10/2017	11.00%	28,157	28,157
Banco Pacifico	P40131768	27/12/2017	22/12/2018	8.95%	700,000	700,000
					1,545,595	1,545,595

Institución	Operación	Origen	Vencimiento	Tasa	Corriente	Largo plazo	2016
Banco Promérica	3000020957	23/12/2010	23/12/2018	8.04%	15,230	16,748	31,978

AMBANDINE S.A.

Notas a los Estados Financieros

Al 31 de diciembre de 2017 y 2016

(Expresado en dólares de los Estados Unidos de América –US\$)

Institución	Operación	Origen	Vencimiento	Tasa	Corriente	Largo plazo	2016
Banco Promérica	3000020957	23/12/2010	23/12/2018	8.04%	15,230	16,748	31,978
Banco Pichincha	259421800	12/12/2016	07/12/2017	8.95%	301,417	-	301,417
					<u>316,647</u>	<u>16,748</u>	<u>333,395</u>

14. Cuentas por pagar

Al 31 de diciembre de 2017 y 2016, cuentas por pagar se formaban de la siguiente manera:

		31 de diciembre de	
		2017	2016
Proveedores	US\$	1,184,536	995,380
Anticipo clientes		82,961	57,455
Seguros		9,026	6,022
Empleados		15,478	7,921
Servicio de Rentas Internas			
Impuesto a la Renta		62,280	10,469
Retenciones en la Fuente de Impuesto a la Renta		13,400	11,418
Retenciones de IVA		20,535	11,416
Otras		5,733	6,492
	US\$	<u>1,393,948</u>	<u>1,106,575</u>

Al 31 de diciembre de 2017 y 2016, la antigüedad de los saldos por pagar a proveedores es como sigue:

	Antigüedad				
	Corriente	1 a 30 días	60 a 90 días	Más de 150 días	Total
31 de diciembre de 2017	1,134,855	-	16,957	32,724	1,184,536
31 de diciembre de 2016	682,680	312,701	-	-	995,380

15. Compañías relacionadas y accionistas

Las operaciones entre la Compañía, sus accionistas y sus compañías relacionadas, forman parte de las transacciones habituales de la Compañía en cuanto su objeto y condiciones.

AMBANDINE S.A.

Notas a los Estados Financieros

Al 31 de diciembre de 2017 y 2016

(Expresado en dólares de los Estados Unidos de América –US\$)

(a) Accionistas

El detalle de los accionistas de la Compañía al 31 de diciembre de 2017 es el siguiente:

Nombre de accionista	Número de acciones	Participación %
Larrea Cordovez Ana Manuela	64,796	3%
Larrea Cordovez Carlos Manuel	64,796	3%
Larrea Palacios Carlos Patricio	91,513	4%
Larrea Torres Carlos Enrique Patricio	1,809,711	79%
Palacios Larrea Carlos Mateo	64,796	3%
Palacios Larrea Francisco José	64,796	3%
Palacios Larrea Joaquín	64,796	3%
Palacios Larrea Luis Miguel	64,796	3%
	2,290,000	100%

(b) Administración y alta dirección

Los miembros de la alta Administración y demás personas que asumen la gestión de gerencias, incluyendo a la gerencia general, así como los accionistas que la representen, no han participado al 31 de diciembre de 2017 y 2016 en transacciones no habituales y/o relevantes.

(c) Remuneraciones y compensaciones de la gerencia clave

Durante los años 2017 y 2016, los importes reconocidos como gastos de gestión de personal clave, se forman como siguen:

	31 de diciembre de	
	2017	2016
Sueldos fijos	60,000	60,000
Sueldos variables	-	10,679
	60,000	70,679

AMBANDINE S.A.

Notas a los Estados Financieros

Al 31 de diciembre de 2017 y 2016

(Expresado en dólares de los Estados Unidos de América –US\$)

16. Impuesto a la renta corriente y diferido

a) Un resumen del Impuesto a la renta corriente y diferido cargado a resultados es como sigue:

	31 de diciembre de	
	2017	2016
Total impuesto a la renta corriente	62.280	81.613
Total gasto por impuesto a la renta del ejercicio	62.280	81.613

b) Impuesto a la Renta corriente

Una conciliación entre la pérdida y utilidad por los años terminados el 31 de diciembre del 2017 y 2016, respectivamente según estados financieros y la utilidad gravable es como sigue:

	31 de diciembre de	
	2017	2016
Utilidad antes de provisión para impuesto a la renta	1,216	193,346
Mas (menos)		
Ingresos exentos por venta de inmuebles	-	(368,462)
Ajuste calculo actuarial	-	(35,835)
Gastos no deducibles	22,889	20,800
Gastos incurridos en ingresos exentos	-	2,899
Utilidad gravable	24,105	-
Tasa legal del impuesto	22%	22%
Impuesto a la renta causado	5,303	-
Anticipo impuesto a la renta (1)	62,280	81,613

(1) A partir del ejercicio fiscal 2010 entró en vigor la norma que exige el pago de un "anticipo mínimo de impuesto a la renta", la referida norma estableció que en caso de que el impuesto a la renta causado es menor que el monto del anticipo mínimo, este último se convertirá en impuesto a la renta definitivo.

AMBANDINE S.A.

Notas a los Estados Financieros

Al 31 de diciembre de 2017 y 2016

(Expresado en dólares de los Estados Unidos de América ~US\$)

Otros asuntos relacionados con el Impuesto a la Renta.

a) Situación fiscal

La Compañía no ha sido fiscalizada en los últimos años, de acuerdo con disposiciones legales, la autoridad tributaria tiene la facultad de revisar las declaraciones del impuesto a la renta de la Compañía, dentro del *plazo de hasta tres años posteriores contados a partir de la fecha de presentación de la declaración del impuesto a la renta, siempre y cuando haya cumplido oportunamente con las obligaciones tributarias.*

b) Tasa de impuesto

La tasa para el cálculo del impuesto a la renta para el año 2017 y 2016 es del 22%, en caso de que la Compañía reinvierta sus utilidades en el país en maquinarias y equipos nuevos que se utilicen para su actividad productiva, podría obtener un descuento de 10 puntos porcentuales sobre el monto reinvertido, siempre y cuando efectúen el correspondiente aumento de capital hasta el 31 de diciembre del siguiente año.

De acuerdo con la normativa tributaria vigente, en el evento de que el anticipo de impuesto a la renta sea mayor que el impuesto a la renta causado o este impuesto a la renta causado no existiera, el anticipo de impuesto a la renta constituye impuesto a la renta mínimo.

c) Dividendos en efectivo

Son exentos del impuesto a la renta los dividendos pagados a sociedades locales y a sociedades del exterior que no estén domiciliadas en paraísos fiscales. Los dividendos repartidos a personas naturales en Ecuador forman parte de la renta global y están sujetos a retención en la fuente.

d) Anticipo de Impuesto a la Renta

El anticipo del impuesto a la renta, se determina aplicando ciertos porcentajes al monto del activo total (excepto cuentas por cobrar que no sean con partes relacionadas), patrimonio total, ingresos gravables y costos y gastos deducibles. El anticipo del impuesto a la renta será compensado con el impuesto a la renta y no es susceptible de devolución, salvo casos de excepción.

AMBANDINE S.A.

Notas a los Estados Financieros

Al 31 de diciembre de 2017 y 2016

(Expresado en dólares de los Estados Unidos de América –US\$)

17. Pasivos acumulados

Al 31 de diciembre de 2017 y 2016, los pasivos acumulados se formaban de la siguiente manera:

		31 de diciembre de	
		2017	2016
Décimo tercer sueldo	US\$	2,556	2,679
Décimo cuarto sueldo		3,531	2,745
Participación utilidades		215	-
Jubilación		106,840	127,674
Desahucio		40,849	53,613
	US\$	<u>153,990</u>	<u>186,711</u>

Reserva para jubilación patronal

Mediante resolución publicada en el Registro Oficial No. 421 del 28 de enero de 1983, la Corte Suprema de Justicia dispuso que los trabajadores tienen derecho a la jubilación patronal mencionada en el Código del Trabajo, sin perjuicio de la que les corresponda según la Ley de Seguro Social Obligatorio, de conformidad con lo que menciona el Código del Trabajo, los empleados que por veinticinco años o más hubieren prestado servicios continuada o interrumpidamente, tendrán derecho a ser jubilados por sus empleadores. Adicionalmente, los empleados que a la fecha de su despido hubieren cumplido veinte años, y menos de veinticinco años de trabajo continuo o interrumpido tendrán derecho a la parte proporcional de dicha jubilación, con fecha 2 de julio de 2001 en el Suplemento al Registro Oficial No. 359 se publicó la reforma al Código del Trabajo, mediante el cual se aprobaron los montos mínimos mensuales por pensiones jubilares.

La siguiente tabla resume los componentes del gasto de beneficio neto reconocido en el estado de resultados integral y montos reconocidos en el estado de situación financiera:

	31 de diciembre de	
	2017	2016
Saldo al inicio	127,674	186,931
Costo laboral por servicios actuales	8,643	(53,464)
Interés neto (costo financiero)	4,319	4,825
Reversión de reservas trabajadores salidos	(33,797)	(10,618)
Saldo al final	<u>106,840</u>	<u>127,674</u>

AMBANDINE S.A.

Notas a los Estados Financieros

Al 31 de diciembre de 2017 y 2016

(Expresado en dólares de los Estados Unidos de América –US\$)

Durante los años 2017 y 2016, el movimiento de la reserva para jubilación patronal fue como sigue:

	31 de diciembre de	
	2017	2016
Saldo inicial	127,674	186,931
Provisión	11,680	(48,639)
Ajustes	-	(10,618)
Pago	(32,514)	-
Saldo final	<u>106,840</u>	<u>127,674</u>

Desahucio

De acuerdo con el Código de Trabajo, la Compañía tiene un pasivo contingente por desahucio con los empleados y trabajadores que se separen bajo ciertas circunstancias. Una parte de este pasivo probablemente no será exigible por la separación voluntaria de algunos empleados.

La siguiente tabla resume los componentes del gasto de beneficio neto reconocido en el estado de resultados integral y montos reconocidos en el estado de situación financiera:

	31 de diciembre de	
	2017	2016
Saldo al inicio	53,613	64,312
Costo laboral por servicios actuales	4,315	(12,411)
Interés neto (costo financiero)	1,654	2,042
Reversión de reservas trabajadores salidos	(18,733)	(330)
Saldo al final	<u>40,849</u>	<u>53,613</u>

Durante los años 2017 y 2016, el movimiento de la reserva para desahucio fue como sigue:

	31 de diciembre de	
	2017	2016
Saldo inicial	53,613	64,312
Provisión	5,781	(10,369)
Ajustes	-	(330)
Pago	(18,546)	-
Saldo final	<u>40,849</u>	<u>53,613</u>

AMBANDINE S.A.

Notas a los Estados Financieros

Al 31 de diciembre de 2017 y 2016

(Expresado en dólares de los Estados Unidos de América –US\$)

18. Patrimonio

a) Capital Social

Al 31 de diciembre de 2017 el capital social de la compañía está constituido por 2,290,000 en acciones, con un valor nominal de \$ 1,00 cada una, que se encuentran totalmente pagadas.

b) Reserva legal

La Ley requiere que se transfiera a la reserva legal por lo menos el 10% de la utilidad neta anual, hasta que la reserva llegue por lo menos al 50% del capital social. Dicha reserva no puede distribuirse como dividendos en efectivo, excepto en caso de liquidación de la Compañía, pero puede utilizarse para cubrir pérdidas de operaciones o para capitalizarse.

c) Ajustes de primera adopción de las normas internacionales de información financiera – NIIF

Los resultados de la adopción por primera vez de las normas internacionales de información financiera NIIF, se registran en el patrimonio en el rubro "Resultados acumulados provenientes de la adopción por primera vez de las NIIF", separado del resto de resultados acumulados y su saldo acreedor no podrá ser distribuido entre los accionistas, no será utilizado para aumento de capital, en virtud que no corresponde a resultados operacionales, motivo por el cual los trabajadores no tendrán derecho a una participación sobre éste. De existir un saldo acreedor, este podrá ser utilizado en absorber las pérdidas, o devuelto en caso de liquidación de la Compañía.

d) Utilidad por acción

Al 31 de diciembre de 2017 y 2016 un detalle de las ganancias por acción es el siguiente:

	31 de diciembre de	
	2017	2016
Resultado del período	-	111,733
Promedio ponderado de número de acciones	2,290,000	2,290,000
Utilidad básica por acción	-	0.05

Las utilidades por acción han sido calculadas dividiendo el resultado del período atribuible, por el número promedio ponderado de acciones comunes en circulación durante el ejercicio. La Compañía no ha emitido deuda convertible u otros valores patrimoniales. Consecuentemente, no existen efectos potencialmente diluyentes de los ingresos por acción de la Compañía.

AMBANDINE S.A.

Notas a los Estados Financieros

Al 31 de diciembre de 2017 y 2016

(Expresado en dólares de los Estados Unidos de América –US\$)

19. Gasto de ventas

Al 31 de diciembre de 2017 y 2016, los gastos de ventas se formaban de la siguiente manera:

	31 de diciembre de	
	2017	2016
Gastos de personal	327,368	211,226
Servicios recibidos de terceros	123,179	29,231
Mantenimiento, combustible y repuestos	53,539	43,092
Depreciación y amortización	40,729	39,812
Seguros	40,422	22,475
Arriendo	90,830	41,749
Transporte	22,727	12,809
Otros	60,378	101,143
	<u>759,171</u>	<u>501,535</u>

20. Gastos administración

Al 31 de diciembre de 2017 y 2016, los gastos de administración se formaban de la siguiente manera:

	31 de diciembre de	
	2017	2016
Gastos de personal	136,802	148,700
Servicios recibidos de terceros	5,358	8,722
Mantenimiento, combustible y repuestos	7,168	9,859
Depreciación	11,291	11,795
Seguros	4,519	7,394
Patentes y contribuciones	20,390	25,417
Útiles de oficina	1,394	718
Otros	17,611	19,885
	<u>204,534</u>	<u>232,491</u>

AMBANDINE S.A.

Notas a los Estados Financieros

Al 31 de diciembre de 2017 y 2016

(Expresado en dólares de los Estados Unidos de América –US\$)

21. Principales contratos y acuerdos

La Compañía no mantiene contratos a largo plazo o contratos importantes a revelar.

22. Administración de riesgos financieros

Competencia

La empresa tiene área comercial y planificación estratégica que están en constante monitoreo de la competencia. Así poder actuar de acuerdo a la tendencia de la competencia y del mercado.

Objetivos y políticas de administración de riesgo financiero

La empresa históricamente ha tenido excelentes relaciones con los Bancos con los que trabaja, debido a políticas serias en el cumplimiento de sus obligaciones financieras, así como límites claros en cuando al apalancamiento obtenido.

Es importante anotar que las dificultades de liquidez registradas en el período, y el cumplimiento de las políticas financieras internas, han generado un excesivo apalancamiento en proveedores, por lo que al momento la empresa se encuentra desarrollando medidas para mitigar esta concentración y evitar los posibles riesgos.

Riesgo de mercado

Para solventar y controlar el riesgo de mercado, la empresa está iniciando la planificación para la adquisición de una nueva marca para ser comercializada en el periodo 2017.

Riesgo de liquidez

La empresa para el control de la liquidez, realiza semanalmente el flujo de fondos y además está en línea con la ejecución de presupuesto. En estos flujos se consideran tanto las actividades operativas como las actividades de inversión con el objeto de cubrir adecuadamente las necesidades de fondos de corto o largo plazo según el origen de la necesidad.

Riesgo de gestión de capital

La empresa tiene como objetivo de la política de capital, mantener una estructura accionaria que de credibilidad ante los acreedores y de una rentabilidad aceptable para los accionistas

AMBANDINE S.A.

Notas a los Estados Financieros

Al 31 de diciembre de 2017 y 2016

(Expresado en dólares de los Estados Unidos de América –US\$)

Riesgo de crédito

La empresa tiene procedimientos formalmente establecidos y un cumplimiento obligatorio por todas las aéreas que conforma el negocio.

Valor razonable

Las estimaciones de valor razonable se realizan en base a la información relevante de mercado e información relacionada con los instrumentos financieros, los supuestos utilizados por la Gerencia de la empresa, para establecer el valor justo se basa en:

El efectivo, las cuentas por cobrar, las cuentas por pagar, otras cuentas por cobrar y otras cuentas por pagar son instrumentos financieros a corto plazo, por lo tanto, se aproxima a su valor justo ya que no existe la posibilidad de un cambio que afecte en el corto plazo

Los valores por deudas a largo plazo se manejan con tasas referenciales del Banco Central del Ecuador por lo tanto se ajustan al valor razonable.

23. Eventos subsecuentes

Hasta la fecha de emisión del informe de los auditores externos, no han existido eventos que deban ser revelados en las notas a los estados financieros, que afecten la presentación de los mismos.

AMBANDINE S.A.

**Cumplimiento de las Normas de Prevención de Lavado de Activos,
Financiamiento del Terrorismo y Otros Delitos**

Año terminado en Diciembre 31, 2017

Prevención de Lavado de Activos, Financiamiento del Terrorismo y Otros Delitos

Año terminado en diciembre 31, 2017

INDICE	PÁGINA
INFORME DE LOS AUDITORES INDEPENDIENTES SOBRE EL CUMPLIMIENTO DE LAS NORMAS DE PREVENCIÓN DE LAVADO DE ACTIVOS, EL FINANCIAMIENTO DEL TERRORISMO Y OTROS DELITOS	1
ANEXO A – PROCEDIMIENTOS DE VERIFICACIÓN DE CUMPLIMIENTO	3

INFORME SOBRE EL TRABAJO DE ASEGURAMIENTO RAZONABLE

A los señores Accionistas y Junta Directiva de
AMBANDINE S.A.

1. *Informe sobre Cumplimiento de Normas Prevención de Lavado de Activos, Financiamiento del Terrorismo y Otros Delitos*

Hemos sido contratados para realizar un trabajo de aseguramiento razonable sobre el cumplimiento por parte de AMBANDINE S.A. de lo previsto en las Normas de Prevención de Lavado de Activos, Financiamiento del Terrorismo y Otros Delitos de la Resolución No. SCVS.DNPLA.15.008, publicada en el Registro Oficial No. 521 del 12 de junio de 2015, respecto a las políticas, procedimientos y mecanismos implementados por la Compañía para la prevención del lavado de activos, el financiamiento del terrorismo y otros delitos; adicionalmente valorar su eficacia operativa, por el año terminado el 31 de diciembre de 2017, con base a los criterios descritos en las NORMAS DE PREVENCIÓN DE LAVADO DE ACTIVOS, FINANCIAMIENTO DEL TERRORISMO Y OTROS DELITOS para las compañías reguladas por la Superintendencia de Compañías que se dediquen a las actividades establecidas en el artículo innumerado agregado a continuación del artículo 3 de la Ley de Prevención, Detección y Erradicación del Delito de Lavado de Activos y del Financiamiento de Delitos.

2. *Responsabilidad de la Compañía*

Los Accionistas, la alta Gerencia y el Oficial de Cumplimiento, son responsables del cumplimiento de lo previsto en las Normas de Prevención de Lavado de Activos, Financiamiento del Terrorismo y Otros Delitos de la Resolución No. SCVS.DNPLA.15.008, publicada en el Registro Oficial No. 521 del 12 de junio de 2015, así como, el cumplimiento de las políticas, procedimientos y mecanismos implementados por la Compañía para la prevención del lavado de activos, el financiamiento del terrorismo y otros delitos. Esta responsabilidad incluye: el diseño, la implementación y el mantenimiento de controles internos relevantes para prevenir el lavado de activos, el financiamiento del terrorismo y otros delitos de conformidad con las Normas de Prevención de Lavado de Activos, Financiamiento del Terrorismo y Otros Delitos para las Compañías reguladas por la Superintendencia de Compañías.

3. *Responsabilidad del Auditor*

Nuestra responsabilidad es expresar una conclusión sobre el cumplimiento de AMBANDINE S.A., de lo previsto en las Normas de Prevención de Lavado de Activos, Financiamiento del Terrorismo y Otros Delitos de la Resolución No. SCVS.DNPLA.15.008, publicada en el Registro Oficial No. 521 del 12 de junio de 2015, respecto a las políticas, procedimientos y mecanismos implementados por la Compañía para la prevención del lavado de activos, el financiamiento del terrorismo y otros delitos; adicionalmente valorar su eficacia operativa, por el año terminado el 31 de diciembre de 2017. Nuestro trabajo fue efectuado de acuerdo con la Norma Internacional sobre trabajos de Aseguramiento 3000. Dicha norma requiere que cumplamos con requerimientos éticos, de independencia y de control de calidad; y, que planifiquemos y efectuemos el trabajo de aseguramiento para obtener una seguridad razonable acerca de si AMBANDINE S.A., cumplió con los criterios mencionados en el primer párrafo.

Un trabajo de aseguramiento razonable, involucra la aplicación de procedimientos para obtener evidencia suficiente y apropiada sobre el cumplimiento de la Compañía de lo previsto en las Normas de Prevención de Lavado de Activos, Financiamiento del Terrorismo y Otros Delitos de la Resolución No. SCVS.DNPLA.15.008, publicada en el Registro Oficial No. 521 del 12 de junio de 2015, respecto a las políticas, procedimientos y mecanismos internos implementados por la Compañía para la prevención del lavado de activos, el financiamiento del terrorismo y otros delitos; adicionalmente valorar su eficacia operativa. Los procedimientos seleccionados consisten en realizar pruebas de cumplimiento, indagaciones con el personal responsable, aplicar procedimientos analíticos y de revisión, detallados en el Anexo A. Consideramos que la evidencia obtenida es suficiente y apropiada para permitirnos expresar una conclusión.


4. Conclusión

Concluimos que:


- a. AMBANDINE S.A., durante el año terminado en diciembre 31 de 2017, dio cumplimiento a las políticas, procedimientos y mecanismos internos implementados por la Compañía para la prevención del lavado de activos, el financiamiento del terrorismo y otros delitos, criterios descritos en el Anexo A, conforme lo previsto en las Normas de Prevención de Lavado de Activos, Financiamiento del Terrorismo y Otros Delitos de la Resolución No. SCVS.DNPLA.15.008, publicada en el Registro Oficial No. 521 del 12 de junio de 2015.
- b. Adicionalmente, como resultado de la evaluación de la eficacia operativa de la Compañía, concluimos que los procedimientos y políticas; así como, las actividades desarrolladas por el personal de la Compañía, permiten la prevención del lavado de activos, el financiamiento del terrorismo y otros delitos. También permiten la preparación y envío de los reportes solicitados por UAF.

Ambato – Ecuador, Marzo 15 de 2018

AUDITASSISTANCE CIA. LTDA.
AUDITORES INDEPENDIENTES
R.N.A.E 1033



Sra. Ximena Arce
Representante Legal



Ing. Cristina Castro Suarez
Contador Público Autorizado CPA

Prevención de Lavado de Activos, Financiamiento del Terrorismo y Otros Delitos

ANEXO A

PROCEDIMIENTOS DE VERIFICACIÓN DE CUMPLIMIENTO

1. Verificación de la calificación del oficial de cumplimiento y el código de registro en la Unidad de Análisis Financiero.

La oficial de cumplimiento se encuentra debidamente calificada, mediante Acta de Junta Universal de Accionistas celebrada el 13 de junio de 2016, se realiza el cambio de oficial de cumplimiento, se nombra y se aprueba a la Oficial de Cumplimiento Dra. Graciela Susana Jínez Jines.

2. Verificación de normas y procedimientos de prevención de lavado de activos y financiamiento del terrorismo establecidos por la compañía se encuentren definidos en el Manual de Prevención.

Se evidencio que las normas y procedimientos aplicados en la prevención de lavado de activos y financiamiento de terrorismo, se presentan adecuadamente en el manual de procedimientos, mediante Acta de Junta de General Extraordinaria Universal de Accionistas el 27 de mayo de 2014, se aprobó del Manual de Prevención de lavado de activos y del financiamiento del terrorismo y otros delitos.

3. Grupos empresariales o holding

La compañía pertenece al sector comercializador de vehículos, tiene su oficial de cumplimiento y manual de prevención que solo influye sobre las operaciones de AMBANDINE S.A.

4. Informe anual y su presentación ante la Junta de Socios o Accionistas y / o Directorio.

Con fecha 31 de enero de 2018 la oficial de cumplimiento presento su respectivo informe al comité de cumplimiento de AMBANDINE S.A.

5. Revisión aleatoria de información relacionada con transacciones que superan el umbral, respecto a operaciones o transacciones presentadas en reportes a la Unidad de Análisis Financiero.

En base a lo expuesto en la resolución No. SCVS.DNPLA.15.008, numeral 5, literal a, b, c y d, establece parámetros que fueron acogidos en la determinación de muestras para evaluación y determinación de cumplimiento, la metodología aplicada en la revisión fue en base a lineamientos establecidos en normas y el manual de prevención de la compañía, en lo que determinamos lo siguiente:

- Se realizó la comparación y verificación de transacciones que conforman los reportes del oficial de cumplimiento, los cuales se encuentran conciliados con registros contables de la compañía y sustentados con la documentación respaldo respectiva de cada transacción.
- La compañía cumple con las especificaciones del manual de prevención relacionado con procedimientos de debida diligencia.
- Los reportes requeridos por la UAF, fueron remitidos sin retrasos por la Oficial de Cumplimiento.
- Los procedimientos y políticas; así como, las actividades desarrolladas por el personal de la Compañía, permiten la prevención del lavado de activos, el financiamiento del terrorismo y otros delitos.

Prevención de Lavado de Activos, Financiamiento del Terrorismo y Otros Delitos

6. Determinación del proceso utilizado por la compañía, en cuanto a la custodia y confidencialidad de los expedientes proporciona la seguridad necesaria de la información física y digital.

La información física y digital cuenta con las seguridades necesarias dentro de la compañía, resguardando la debida confidencialidad de información.

7. Verificación de la matriz de riesgo, y documentación soporte de su aplicación como herramienta de mitigación de posibles procesos de delito de lavado de activos.

Se efectuó la verificación de la matriz de riesgo donde se determinó que la oficial de cumplimiento ha efectuado un adecuado levantamiento e implementación de medidas adecuadas para evitar que la entidad sea usada para el delito de lavado de activos y financiamiento de terrorismo y otros delitos.