

IMPORTADORA DISVASARI S.A.


ESTADO DE SITUACIÓN FINANCIERA AL 31 DE DICIEMBRE DEL 2019

(Expresado en dólares estadounidenses)

<u>ACTIVO</u>	Referencia a Notas	<u>2019</u>	<u>2018</u>	<u>PASIVO Y PATRIMONIO</u>	Referencia a Notas	<u>2019</u>	<u>2018</u>
ACTIVO CORRIENTE				PASIVO CORRIENTE			
Efectivo y equivalentes de efectivo	6	230.992	181.093	Obligaciones financieras	12	1.768.306	2.138.546
Documentos y cuentas por cobrar				Documentos y cuentas por pagar			
Clientes	7	841.045	773.345	Proveedores	13	1.420.144	1.130.931
Compañías relacionadas	14	765.629	1.125.650	Compañías relacionadas	14	856.623	803.153
Anticipos a proveedores	8	481.001	350.853	Pasivos de contratos		6.390	404
Empleados		2.234	3.429	Otras cuentas por pagar		-	-
Impuestos	15	61.765	95.314	Provisiones		<u>28.111</u>	<u>29.102</u>
Otros		<u>109</u>	<u>1.617</u>			<u>2.311.268</u>	<u>1.963.590</u>
		<u>2.382.775</u>	<u>2.350.208</u>				
Menos - Estimación para cuentas incobrables	7	<u>(16.351)</u>	<u>(8.798)</u>	Pasivos acumulados			
		<u>2.366.424</u>	<u>2.341.410</u>	Impuestos por pagar	15	241.277	270.095
Inventarios	9	3.517.584	2.939.843	Intereses por pagar		397	13.582
Gastos pagados por anticipados		<u>95.224</u>	<u>19.000</u>	Beneficios sociales	16	<u>245.492</u>	<u>205.253</u>
				Total del pasivo corriente		<u>4.566.740</u>	<u>4.591.066</u>
Total del activo corriente		<u>5.979.232</u>	<u>5.481.552</u>				
ACTIVO NO CORRIENTE				PASIVO A LARGO PLAZO			
Propiedad y equipos	10	959.429	736.685	Obligaciones financieras largo plazo	12	47.456	22.336
Propiedad de inversión	11	198.820	213.105	Jubilación patronal	17	32.368	24.264
Impuesto diferido	15	6.969	2.991	Desahucio	17	<u>21.664</u>	<u>14.061</u>
Otros activos		<u>5.768</u>	<u>-</u>	Total del pasivo largo plazo		<u>101.488</u>	<u>60.661</u>
Total del activo no corriente		<u>1.170.986</u>	<u>952.781</u>	PATRIMONIO (según estado adjunto)		<u>2.481.990</u>	<u>1.782.400</u>
Total del activo		<u><u>7.150.218</u></u>	<u><u>6.434.333</u></u>	Total del pasivo y patrimonio		<u><u>7.150.218</u></u>	<u><u>6.434.333</u></u>

Las notas explicativas anexas son parte integrante de los estados financieros.


Ing. José Miguel Palacios
Gerente General



Ing. Francisco Pabón
Contador

IMPORTADORA DISVASARI S.A.

**ESTADO DE RESULTADOS INTEGRALES
POR EL AÑO TERMINADO AL 31 DE DICIEMBRE DEL 2019**
(Expresado en dólares estadounidenses)

	Referencia a Notas	2019	2018
Ventas	20	8.104.449	6.797.507
Costo de venta	21	<u>(3.859.855)</u>	<u>(3.351.141)</u>
Utilidad bruta		<u>4.244.594</u>	<u>3.446.366</u>
Gastos operativos:			
Administración y Ventas	21	(3.074.131)	(2.676.728)
Financieros		<u>(219.631)</u>	<u>(183.580)</u>
		<u>(3.293.762)</u>	<u>(2.860.308)</u>
Utilidad operacional		950.832	586.058
Otros ingresos (egresos), netos		<u>(17.000)</u>	<u>89.437</u>
Utilidad antes de impuesto a la renta		933.832	675.495
Impuesto a la renta	15	<u>(246.723)</u>	<u>(180.696)</u>
Utilidad neta del ejercicio		<u>687.109</u>	<u>494.799</u>
<u>Otro resultado integral</u>			
Ganancia actuarial en jubilación patronal y bonificación por desahucio	17	2.439	15.187
Resultado integral total del ejercicio		<u><u>689.548</u></u>	<u><u>509.986</u></u>

Las notas explicativas anexas son parte integrante de los estados financieros.


Ing. José Miguel Palacios
Gerente General


Ing. Francisco Pabón
Contador

IMPORTADORA DISVASARI S.A.**ESTADO DE CAMBIOS EN EL PATRIMONIO
POR EL AÑO TERMINADO AL 31 DE DICIEMBRE DEL 2019**
(Expresados en dólares estadounidenses)

	Capital social	Reserva legal	Por aplicación inicial de NIIF	Resultados acumulados			Total
				Reserva de Capital	Otro Resultado Integral	Resultados	
Saldos al 1 de enero del 2018	20.000	10.000	(113.111)	3.424	4.149	1.522.952	1.447.414
Según acta de Junta de Accionistas del 30 de abril del 2018:							
Pago de dividendos						(175.000)	(175.000)
Utilidad neta y resultado integral del año					15.187	494.799	509.986
Saldos al 31 de diciembre del 2018	20.000	10.000	(113.111)	3.424	19.336	1.842.751	1.782.400
Según acta de Junta de Accionistas del 12 de abril del 2019:							
Aumento de capital	10.042						10.042
Utilidad neta y resultado integral del año					2.439	687.109	689.548
Saldos al 31 de diciembre del 2019	<u>30.042</u>	<u>10.000</u>	<u>(113.111)</u>	<u>3.424</u>	<u>21.775</u>	<u>2.529.860</u>	<u>2.481.990</u>

Las notas explicativas anexas son parte integrante de los estados financieros.


Ing. José Miguel Palacios
Gerente General


Ing. Francisco Pabón
Contador


IMPORTADORA DISVASARI S.A.

**ESTADO DE FLUJOS DE EFECTIVO
POR EL AÑO TERMINADO AL 31 DE DICIEMBRE DEL 2019**
(Expresado en dólares estadounidenses)

	Referencia a Nota	2019	2018
Flujo de efectivo de las actividades de operación			
Recibido de clientes y otros		8.771.799	7.001.789
Pagado a proveedores, empleados y otros		<u>(8.133.626)</u>	<u>(6.773.772)</u>
Efectivo neto provisto por las actividades de operación		638.173	228.017
Flujo de efectivo de las actividades de inversión:			
Adiciones netas de propiedades e intangibles		<u>(253.195)</u>	<u>(118.466)</u>
Efectivo neto utilizado en las actividades de inversión		(253.195)	(118.466)
Flujo de efectivo de las actividades de financiamiento:			
Obligaciones financieras y relacionadas		(345.120)	(267.471)
Aumento de capital		<u>10.042</u>	-
Efectivo neto utilizado en las actividades de financiamiento		(335.078)	(267.471)
Aumento (Disminución) de efectivo y equivalentes de efectivo		49.899	(157.920)
Efectivo y equivalentes de efectivo al inicio del año		<u>181.093</u>	<u>339.013</u>
Efectivo y equivalentes de efectivo al final del año	6	<u><u>230.992</u></u>	<u><u>181.093</u></u>

Las notas explicativas anexas son parte integrante de los estados financieros.


Ing. José Miguel Palacios
Gerente General


Ing. Francisco Pabón
Contador

IMPORTADORA DISVASARI S.A.

NOTAS EXPLICATIVAS A LOS ESTADOS FINANCIEROS AL 31 DE DICIEMBRE DEL 2019

(Expresado en dólares estadounidenses)

1. INFORMACIÓN GENERAL

1.1 Constitución y operaciones

Importadora Disvasari S.A. fue constituida en la ciudad de Guayaquil, bajo los siguientes parámetros: el 4 de agosto de 1989, se constituyó bajo la denominación de Compañía Importadora de Neumáticos Neumasa S.A. y fue inscrita en el registro mercantil el 30 de agosto de 1989. Mediante informe jurídico y resolución de la Superintendencia de Compañías, Valores y Seguros, el 20 de junio de 1997 cambio su denominación a Importadora Disvasari S.A., aumentando su capital y reformando los estatutos de dicha Compañía y su vez quedando inscrita en el registro mercantil el 26 de agosto de 1997. Su objeto principal es la venta al por mayor de mochilas y bolsos.

1.2 Situación financiera del país

La economía ecuatoriana no ha logrado recuperarse por varios factores que se han presentado en los últimos años, relacionados principalmente con los bajos niveles inversión, reducción de la liquidez general del mercado, alto endeudamiento del estado e importante déficit fiscal, que junto con las protestas y paralizaciones que se suscitaron el pasado mes de octubre influyeron negativamente para el desempeño económico del año 2019.

Ante estas situaciones el Gobierno Ecuatoriano ha implementado varias reformas que pretenden reordenar las finanzas públicas, priorizando las inversiones y el gasto público, obteniendo financiamiento más conveniente en tasa y plazo con organismos internacionales y gobiernos extranjeros, así como también impulsando reformas tributarias para optimizar y obtener nuevos recursos que permitan equilibrar la caja fiscal y fomentar las nuevas inversiones privadas o en alianzas público-privadas para los sectores estratégicos de la economía.

Por otro lado a finales del año 2019 se identificó el virus denominado “Coronavirus” o “COVID-19” que provoca severas complicaciones respiratorias a los seres humanos y que por su fácil transmisión empezó a propagarse por todas las regiones del mundo, presentando un mayor pico de infectados en los meses de marzo y abril del presente 2020.

Dadas las implicancias que esto conlleva, la Organización Mundial de Salud (OMS) declaró al “COVID-19” como pandemia global el 11 de marzo de 2020 y por el número de infectados y el rápido avance de la enfermedad en Ecuador, el Gobierno Nacional, con fechas 11 y 16 de marzo de 2020, decretó el estado de “Emergencia Sanitaria” y de “Excepción”, respectivamente, en todo el territorio ecuatoriano, lo cual ha incluido importantes restricciones en la libre movilidad de las personas, la suspensión temporal de escuelas, universidades y negocios en general, implementando la modalidad de teletrabajo salvo en aquellos sectores considerados como estratégicos, junto con algunas decisiones en materia tributaria, fiscal y laboral. Todas estas situaciones han implicado una disminución generalizada de la economía local e internacional, y por tanto la demanda de los productos de la Compañía, que decidió suspender sus actividades desde mediados de marzo del presente año, hasta que la situación y el Gobierno Nacional lo dispongan.

IMPORTADORA DISVASARI S.A.

NOTAS EXPLICATIVAS A LOS ESTADOS FINANCIEROS AL 31 DE DICIEMBRE DEL 2019

(Expresado en dólares estadounidenses)

A fin de sobrellevar las situaciones antes anotadas la Administración se encuentra definiendo sus planes de operación y expectativas de rentabilidad en el mediano plazo, aplicando entre otras las siguientes acciones:

- Reducción de gastos mediante la búsqueda y consecución de nuevos proveedores y la renegociación de tarifas con los actuales proveedores de bienes y servicios.
- Implementar medidas de suspensión de la jornada laboral para el personal operativo y cierto personal administrativo para afrontar la emergencia sanitaria del COVID-19 generada en el mes de marzo de 2020, durante los meses de marzo, abril y mayo.
- Reducción de la jornada laboral a partir de mayo para el personal administrativo
- Reducción de personal operativo

1.3 Aprobación de estados financieros

Los estados financieros por el año terminado el 31 de diciembre del 2019 han sido emitidos con autorización de fecha 30 de marzo del 2020 dada por parte de la Administración de la Compañía y posteriormente serán puestos a consideración a la Junta General de Accionistas para su aprobación definitiva.

2. RESUMEN DE LAS PRINCIPALES POLÍTICAS CONTABLES

A continuación se describen las principales políticas contables adoptadas en la preparación de estos estados financieros. Tal como lo requiere la Norma Internacional de Información Financiera para las Pequeñas y Medianas Entidades (NIIF para las PYMES), estas políticas han sido diseñadas en función a normativa vigente al 31 de diciembre de 2019 y aplicadas de manera uniforme en todos los ejercicios presentados en estos estados financieros.

2.1 Bases de preparación

Los presentes estados financieros de la Compañía al 31 de diciembre del 2019 y 2018 están preparados de acuerdo con las Normas Internacionales de Información Financiera (NIIF), emitidas por el Consejo de Normas Internacionales de Contabilidad (IASB), las que han sido adoptadas en Ecuador, y representan la adopción integral, explícita y sin reservas de las referidas normas internacionales aplicadas de manera uniforme en los ejercicios que se presentan.

Los estados financieros de la Compañía han sido preparados de acuerdo con el principio del costo histórico. La preparación de los estados financieros de acuerdo con NIIF requiere el uso de ciertos estimados contables críticos. También requiere que la Administración ejerza su juicio en el proceso de aplicación de las políticas contables de la Compañía. En la Nota 4 se revelan las áreas que implican un mayor grado de juicio o complejidad, o las

IMPORTADORA DISVASARI S.A.

NOTAS EXPLICATIVAS A LOS ESTADOS FINANCIEROS AL 31 DE DICIEMBRE DEL 2019

(Expresado en dólares estadounidenses)

áreas donde los supuestos y estimaciones son significativos para los estados financieros. Debido a la subjetividad inherente en este proceso contable, los resultados reales pueden diferir de los montos estimados por la Administración.

Con el objeto de uniformar la presentación de los estados financieros del año 2019 con los del año 2018, se han efectuado ciertas reclasificaciones y/o agrupaciones de los estados financieros y sus notas.

2.2 Nuevas normas, enmiendas e interpretaciones emitidas internacionalmente

Normas que se adoptan en 2019:

Las siguientes normas y modificaciones entraron en vigencia el 1 de enero de 2019:

- NIIF 16 – Arrendamientos.
- Características de pago anticipado con compensación negativa – Modificaciones a la NIIF 9.
- Intereses a largo plazo en asociadas y negocios conjuntos – Modificaciones a la NIC 28.
- Mejoras anuales a las NIIF ciclo 2015 – 2017.
- Modificación, reducción o liquidación del plan: modificaciones a la NIC 19.
- Interpretación 23 incertidumbre frente a los Tratamientos de Impuesto a las Ganancias.

Las Normas con implicancia o afectación en los estados financieros de la Compañía al 31 de diciembre del 2019 fueron la NIIF 16 – Arrendamientos (Ver Nota 2.3)

Normas por adoptar según plazo establecido

A la fecha de emisión de estos estados financieros, se han publicado enmiendas, mejoras e interpretaciones a las normas existentes que no han entrado en vigencia y que la Compañía no ha adoptado con anticipación. El IASB considera como necesarios y urgentes, los siguientes proyectos aprobados, de aplicación obligatoria a partir de las fechas indicadas a continuación:

<u>Norma</u>	<u>Tema</u>	<u>Aplicación obligatoria para ejercicios iniciados a partir de:</u>
Marco Conceptual NIC 1 y NIC 8	Marco conceptual para la información financiera Modificaciones para aclarar el concepto de materialidad y alinearlos con otras modificaciones.	1 de enero del 2020 1 de enero del 2020
NIIF 3	Enmienda. Definición de un negocio.	1 de enero del 2020
NIIF9, NIIF 7 y NIC 39	Enmienda. Proporcionar tranquilidad de los efectos potenciales de la incertidumbre causada por la reforma a los Índices de referencia de tasas de interés interbancaria ofrecida (IBOR)	1 de enero del 2020
NIIF 17	Publicación de la norma: "Contratos de seguros" que reemplazará a la NIIF 4.	1 de enero del 2021

IMPORTADORA DISVASARI S.A.

**NOTAS EXPLICATIVAS A LOS ESTADOS FINANCIEROS
AL 31 DE DICIEMBRE DEL 2019**

(Expresado en dólares estadounidenses)

La Administración de la Compañía estima que la adopción de las nuevas normas, enmiendas a las NIIF e interpretaciones antes descritas, considerando la naturaleza de sus actividades, no se generará un impacto significativo en los estados financieros en el ejercicio de su aplicación inicial.

Adopción - NIIF 16

La NIIF 16 reemplaza los conceptos de reconocimiento de arrendamientos establecidos en la NIC 17 “Arrendamientos”, CINIIF 4 “Determinación de si un Acuerdo contiene un Arrendamiento”, SIC-15 “Arrendamientos Operativos – Incentivos” y SIC-27 “Evaluación de la Esencia de las Transacciones que Adoptan la Forma Legal de un Arrendamiento”

Los principales cambios se presentan en la contabilización de los arrendamientos en calidad de arrendatario, que implica principalmente lo siguiente:

- Se incorporan en el estado de situación financiera los registros de “activo por derecho de uso” y los “pasivos por arrendamiento”, desde el inicio del contrato.
- El plazo del arrendamiento debe considerar si es razonablemente cierto que se ejercerá la opción de extensión o terminación del mismo, por encima de la forma legal de los contratos.
- El activo por derecho de uso se debe depreciar en línea recta por el periodo menor entre su vida útil y el plazo del contrato; y, si se espera razonablemente ejercer la opción de compra, se debe depreciar sobre la vida útil de dicho activo.
- Los pagos de arrendamiento se descuentan a una tasa de interés implícita o incremental en el plazo del arrendamiento y se separan entre principal y costo financiero. El costo financiero es cargado en el Estado de resultados integrales en el periodo remanente del arrendamiento.
- Los futuros incrementos de los pagos de arrendamientos basados a índices o tasas, no se incluyen dentro del pasivo inicial hasta que tienen efecto. Cuando se efectúan los ajustes por estas tasas o índices, el pasivo de arrendamiento es medido nuevamente y se ajusta contra el activo por derecho de uso.
- Los pagos asociados a arrendamiento de corto plazo (menor a 12 meses) y de menor valor son reconocidos como un gasto en el Estado de resultados integrales.

En cuanto a la contabilidad del Arrendador, principalmente se mantienen los conceptos establecidos en la anterior NIC 17, en donde los arrendamientos se clasificaban en operativos y financieros, dependiendo de la transferencia sustancial de los riesgos y beneficios inherentes a la propiedad del activo arrendado.

IMPORTADORA DISVASARI S.A.

NOTAS EXPLICATIVAS A LOS ESTADOS FINANCIEROS AL 31 DE DICIEMBRE DEL 2019

(Expresado en dólares estadounidenses)

Aplicación en la Compañía

La Compañía mantiene dos contratos de arrendamiento vigentes sobre una oficina y una bodega. Dichos contratos vencieron en el año 2019 y se renovaron hasta el año 2020, por cuanto la Administración considera que hasta esa fecha utilizará las mencionadas instalaciones.

Con estos antecedentes, la Administración de la Compañía evaluó el efecto de la adopción de la NIIF 16, determinando que el valor a reconocer por activo por derecho de uso y pasivos por arrendamientos no es significativo al 31 de diciembre de 2019 y es menor a 12 meses, manteniendo el registro de los arriendos como un gasto en el estado de resultados integrales.

2.3 Moneda funcional y de presentación

Las partidas en los estados financieros de la Compañía se expresan en la moneda del ambiente económico primario donde opera la entidad (moneda funcional). Los estados financieros se expresan en dólares estadounidenses, que es la moneda funcional y la moneda de presentación de la Compañía. A menos que se indique lo contrario, las cifras incluidas en los estados financieros adjuntos están expresadas de dólares estadounidenses.

2.4 Efectivo y equivalentes de efectivo

El efectivo y equivalentes de efectivo comprenden el efectivo disponible y depósitos a la vista en bancos locales. Los mencionados valores son de libre disponibilidad.

2.5 Activos y pasivos financieros

2.5.1 Clasificación

La Compañía clasifica sus activos financieros en las siguientes categorías: “activos financieros a costo amortizado”, “activos financieros a valor razonable con cambios en otro resultado integral” y “activos financieros a valor razonable con cambios en resultados”. Los pasivos financieros se clasifican en las siguientes categorías: “pasivos financieros a costo amortizado” y “pasivo financiero a valor razonable con cambios en resultados”.

La clasificación de los activos financieros depende del propósito para el cual se adquirieron, tomando en consideración el modelo de negocio utilizado para la Administración de estos instrumentos, así como los términos contractuales de sus flujos de efectivo. La clasificación de los pasivos financieros depende del propósito para el cual se contrataron dichos pasivos. La Administración determina la clasificación de sus activos y pasivos financieros a la fecha de su reconocimiento inicial.

Al 31 de diciembre del 2019 y 2018, la Compañía mantiene activos financieros en las categorías de “activos financieros a costo amortizado” y mantiene únicamente pasivos

IMPORTADORA DISVASARI S.A.

**NOTAS EXPLICATIVAS A LOS ESTADOS FINANCIEROS
AL 31 DE DICIEMBRE DEL 2019**

(Expresado en dólares estadounidenses)

financieros en la categoría de “pasivos financieros a costo amortizado”. Las características de los referidos instrumentos financieros se explican a continuación:

(a) Activos financieros a costo amortizado

Representados en el estado de situación financiera por cuentas por cobrar comerciales y a compañías relacionadas. Son activos financieros no derivados que dan derecho a pagos fijos o determinables y que no cotizan en un mercado activo. Se incluyen en el activo corriente, excepto por los de vencimiento mayor a 12 meses cortados desde la fecha del estado de situación financiera.

(b) Pasivos financieros a costo amortizado

Representados en el estado de situación financiera por las Obligaciones financieras, proveedores, cuentas por pagar a compañías relacionadas y otras cuentas por pagar. Se incluyen en el pasivo corriente, excepto por los de vencimiento mayor a 12 meses cortados a partir de la fecha del estado de situación financiera.

2.5.2 Reconocimiento y medición inicial y posterior

Reconocimiento

Una entidad reconoce un activo o pasivo financiero en su estado de situación financiera solo cuando se convierte en parte de las cláusulas contractuales del instrumento.

Medición inicial

Los activos y pasivos financieros son medidos inicialmente a su valor razonable más cualquier costo atribuible a la adquisición, que de ser significativo, es reconocido como parte del activo o pasivo; siempre que el activo o pasivo financiero no sea designado como de “valor razonable con cambios en resultados”. Los costos de transacción de activos financieros a valor razonable a través de resultados se registran en resultados integrales. Con posterioridad al reconocimiento inicial la Compañía registra los instrumentos financieros como se describe a continuación:

Medición posterior

(a) Activos financieros a costo amortizado

Posterior a su reconocimiento inicial se miden al costo amortizado aplicando el método de interés efectivo. Cualquier ganancia o pérdida que surja de la baja en cuentas, se reconoce directamente en resultados. Las pérdidas por deterioro se presentan como una partida separada en el estado de resultados integrales. En específico, la Compañía presenta las siguientes cuentas dentro de esta categoría:

(Véase página siguiente)

IMPORTADORA DISVASARI S.A.

**NOTAS EXPLICATIVAS A LOS ESTADOS FINANCIEROS
AL 31 DE DICIEMBRE DEL 2019**

(Expresado en dólares estadounidenses)

- (i) Cuentas por cobrar comerciales: Estas cuentas corresponden a los montos adeudados por sus clientes por la venta de productos en el curso normal de los negocios. Si se esperan cobrar en un año o menos se clasifican como activos corrientes, de lo contrario se presentan como activos no corrientes. Se reconocen a su valor nominal que es equivalente a su costo amortizado pues no generan intereses y son exigibles hasta en 90 días, menos la provisión por deterioro correspondiente.
 - (ii) Cuentas por cobrar comerciales a entidades relacionadas: Estas cuentas corresponden a los montos adeudados por compañías relacionadas por servicios prestados o venta/compra de productos. Se reconocen a su valor nominal que es equivalente a su costo amortizado pues no generan intereses y son exigibles hasta en 90 días. Las transacciones de financiamiento se registran a su valor nominal que no difieren de su valor razonable, pues generan intereses a tasas vigentes en el mercado. Los ingresos por intereses se reconocen en el estado de resultados integrales bajo el rubro "(Gastos) ingresos financieros, netos"
 - (iii) Otras cuentas por cobrar: Representadas principalmente por préstamos a terceros y garantías entregadas, que se liquidan en el corto plazo. Se registran al valor del desembolso realizado, que es equivalente a su costo amortizado.
- (b) Pasivos financieros a costo amortizado

Posterior a su reconocimiento inicial se miden al costo amortizado aplicando el método de interés efectivo. En específico, la Compañía presenta las siguientes cuentas dentro de esta categoría:

- (i) Obligaciones financieras: Se registran inicialmente a su valor nominal que no difieren de su valor razonable, pues están contratados a las tasas vigentes en el mercado. No existen costos de transacciones significativas incurridos al momento de su contratación. Posteriormente se miden al costo amortizado utilizando las tasas de interés pactadas. Los intereses devengados que corresponden a préstamos y obligaciones utilizadas en el financiamiento de sus operaciones se presentan en el estado de resultados integrales, bajo el rubro de gastos por intereses.
- (ii) Proveedores: Son obligaciones de pago por bienes o servicios adquiridos de proveedores locales en el curso normal de los negocios. Se reconocen a su valor nominal que es equivalente a su costo amortizado pues no generan intereses y son pagaderas hasta 60 días. En caso de que sus plazos de pago pactados sean mayores a 12 meses, se presentan como pasivos no corrientes y generan intereses, que se reconocen en el estado de resultados integrales bajo el rubro de gastos por intereses.

IMPORTADORA DISVASARI S.A.

**NOTAS EXPLICATIVAS A LOS ESTADOS FINANCIEROS
AL 31 DE DICIEMBRE DEL 2019**

(Expresado en dólares estadounidenses)

- (iii) Cuentas por pagar a entidades relacionadas: Corresponden a obligaciones de pago principalmente por deudas adquiridas en años anteriores que son exigibles por parte del acreedor en el corto plazo. No devengan intereses y se registran a su valor nominal que es equivalente a su costo amortizado.

2.5.3 Deterioro de activos financieros

El objetivo de los requerimientos de deterioro de valor es reconocer las pérdidas crediticias esperadas durante el tiempo de vida del activo, para todos los instrumentos financieros en los cuales existen incrementos significativos en el riesgo crediticio desde el reconocimiento inicial, evaluado sobre una base colectiva o individual.

En razón de que no existen componentes de financiamiento significativos, para las cuentas por cobrar comerciales y partes relacionadas (sobre las inversiones en instrumentos de deuda que se miden al costo amortizado o al valor razonable, arrendamientos por cobrar y activos del contrato, así como contratos de garantía financiera), la Compañía utiliza el enfoque simplificado, permitido por la NIIF 9, mediante el cual las pérdidas por deterioro son reconocidas desde el registro inicial de los mencionados activos financieros, utilizando una matriz de provisiones por tramos, en los que se aplican porcentajes fijo en función al número de días que el saldo está pendiente de pago.

Esta matriz de provisiones por tramos se fundamenta sobre los hechos pasados, las condiciones presentes y las estimaciones justificables respecto de las condiciones económicas futuras.

La Compañía registra el deterioro por pérdidas crediticias esperadas de sus cuentas por cobrar comerciales y a partes relacionadas (sobre las inversiones en instrumentos de deuda que se miden al costo amortizado o al valor razonable, arrendamientos por cobrar y activos del contrato, así como contratos de garantía financiera). La metodología aplicada incluye la determinación de si se ha producido un aumento significativo en el riesgo de crédito. Al 31 de diciembre del 2019 y 2018 la Compañía mantiene provisiones por deterioro de sus cuentas por cobrar por US\$16.351 y US\$8.798 respectivamente.

Si, en un periodo posterior, el monto de las pérdidas crediticias esperadas disminuye, se reconoce en el estado de resultados integrales la reversión de la pérdida previamente reconocida.

La Administración de la Compañía, considera que la estimación por deterioro de las cuentas por cobrar comerciales al 31 de diciembre de 2019 y 2018, cubre adecuadamente el riesgo de crédito de estas partidas a esa fecha.

2.5.4 Baja de activos y pasivos financieros

Un activo financiero se elimina cuando expiran los derechos a recibir los flujos de efectivo del activo o si la Compañía transfiere el activo a un tercero sin retener sustancialmente los

IMPORTADORA DISVASARI S.A.

NOTAS EXPLICATIVAS A LOS ESTADOS FINANCIEROS AL 31 DE DICIEMBRE DEL 2019

(Expresado en dólares estadounidenses)

riesgos y beneficios del activo. Un pasivo es eliminado cuando las obligaciones de la Compañía especificadas en el contrato se han liquidado.

2.6 Impuestos y retenciones

Corresponden principalmente a retenciones del impuesto a la renta que serán recuperadas en un período menor a 12 meses y crédito tributario del impuesto al valor agregado efectuadas por terceros. Cuando la Administración estima que dichos saldos no podrán ser recuperados se cargan a los resultados del año.

2.7 Inventarios

Los inventarios se registran al costo o a su valor neto de realización el que resulte menor. El costo de los productos terminados comprende el costo de adquisición, gastos de importación y otros costos incurridos para dejar los productos en las ubicaciones y condiciones necesarias para su venta, netos de descuentos atribuibles a los inventarios.

El costo de los inventarios y de los productos vendidos se determina usando el método promedio ponderado. El valor neto realizable es el precio de venta estimado en el curso normal de los negocios, menos los costos de ventas variables y los necesarios para llevar a cabo la venta.

Las importaciones en tránsito se presentan al costo de las facturas más otros cargos relacionados con la importación.

2.8 Propiedad y equipos

La propiedad y equipos se muestran al costo histórico o valor ajustado y convertido a dólares de acuerdo con lo establecido en la NIC 16, según corresponda, menos la depreciación acumulada a menos las posibles pérdidas acumuladas por deterioro del valor. El costo incluye los desembolsos directamente atribuibles a la adquisición o construcción del activo. Los desembolsos posteriores a la compra o adquisición sólo son capitalizados cuando es probable que beneficios económicos futuros asociados a la inversión fluyan hacia la Compañía y los costos pueden ser medidos razonablemente. Los otros desembolsos posteriores corresponden a reparaciones o mantenimiento y son registrados en los resultados integrales cuando son incurridos.

Los terrenos no se deprecian. La depreciación de la propiedad y equipos, es calculada linealmente basada en la vida útil estimada de los bienes del activo fijo, o de componentes significativos identificables que posean vidas útiles diferenciadas, y no considera valores residuales, debido a que la Administración de la Compañía estima que el valor de realización de sus propiedades, plantas y equipos al término de su vida útil es irrelevante. Las estimaciones de vidas útiles y valores residuales de los activos fijos son revisadas, y ajustadas si es necesario, a cada fecha de cierre de los estados financieros.

IMPORTADORA DISVASARI S.A.

**NOTAS EXPLICATIVAS A LOS ESTADOS FINANCIEROS
AL 31 DE DICIEMBRE DEL 2019**

(Expresado en dólares estadounidenses)

Las vidas útiles estimadas de la propiedad y equipos son las siguientes:

<u>Tipo de bienes</u>	<u>Número de años</u>
Vehículos	5
Equipos de computación	3
Muebles y enseres	10
Equipos de oficina	10

Las pérdidas y ganancias por la venta de la propiedad y equipos, se calculan comparando los ingresos obtenidos con el valor en libros y se incluyen en el estado de resultados integrales.

Cuando el valor en libros de una propiedad y equipos excede a su monto recuperable, este es reducido inmediatamente hasta su valor recuperable.

Los intereses y otros costos de endeudamiento se capitalizan siempre y cuando estén relacionados con la construcción de activos calificables. Un activo calificable es aquél que requiere de un tiempo prolongado para que esté listo para su uso, período que la Administración ha definido como mayor a un año. Al 31 de diciembre del 2019 y 2018 todos los proyectos de la Compañía se han liquidado en plazos inferiores a un año, por lo que no se han activado costos de endeudamiento.

2.9 Propiedad de inversión

Corresponden a bien inmueble mantenido para generar renta a través de contrato de arrendamiento operativo de inmueble. La propiedad de inversión es registrada al costo, menos depreciación acumulada y pérdida por deterioro, en caso de producirse. El costo incluye los desembolsos directamente atribuibles a la adquisición o construcción del activo. Los desembolsos posteriores a la compra o adquisición solo son capitalizados cuando es probable que beneficios económicos futuros asociados a la inversión fluyan hacia la Compañía y los costos pueden ser medidos razonablemente. Los otros desembolsos posteriores corresponden a reparaciones o mantenimiento y son registrados en los resultados integrales cuando son incurridos.

La depreciación del edificio es calculada linealmente basada en la vida útil estimada del bien. La estimación de la vida útil de la propiedad de inversión es revisada, y ajustadas si es necesario, a cada fecha de cierre de los estados financieros. La vida útil estimada de la propiedad de inversión es de 20 años.

2.10 Activos intangibles

Los activos intangibles tienen una vida útil definida y se registran al costo menos su amortización acumulada. Se incorporan principalmente en este rubro los costos de adquisición, desarrollo y mantenimiento de licencia como parte del proyecto corporativo mediante el cual la Compañía considera migrar la información financiera y contable a este

IMPORTADORA DISVASARI S.A.

**NOTAS EXPLICATIVAS A LOS ESTADOS FINANCIEROS
AL 31 DE DICIEMBRE DEL 2019**

(Expresado en dólares estadounidenses)

nuevo sistema de información. La amortización se calcula usando el método de línea recta para asignar su costo a resultados en el término de su vida útil estimada.

2.11 Deterioro de activos no financieros (propiedad y equipos, propiedad de inversión)

Los activos sujetos a depreciación y amortización, se someten a pruebas de deterioro cuando se producen eventos o circunstancias que indican que podría no recuperarse su valor en libros. Las pérdidas por deterioro corresponden al monto en el que el valor en libros del activo excede a su valor recuperable. El valor recuperable de los activos corresponde al mayor entre el monto neto que se obtendrá de su venta o su valor en uso.

Para efectos de la evaluación por deterioro, los activos se agrupan a los niveles más pequeños en los que generen flujos de efectivo identificables (unidades generadoras de efectivo). En el caso que el monto del valor en libros del activo exceda a su monto recuperable, la Compañía registra una pérdida por deterioro en los resultados del ejercicio. Los saldos en libros de activos no financieros que han sido objeto de castigos por deterioro se revisan a cada fecha de cierre de los estados financieros para verificar posibles reversiones del deterioro.

La Compañía evalúa anualmente la existencia de indicadores de deterioro sobre sus activos no financieros. Al 31 de diciembre del 2019 y 2018 no se han reconocido pérdidas por deterioro de activos no financieros, debido a que la Administración ha determinado que no existen indicadores de deterioro.

2.12 Pasivos de contratos

Los pasivos de contratos constituye la obligación de la Compañía a transferir bienes o servicios a un cliente, por los cuales la Compañía ha recibido un pago por parte de su cliente (anteriormente anticipos de clientes).

Al 31 de diciembre de 2019 y 2018 la Compañía presenta los siguientes pasivos de contratos:

Anticipos: incluyen valores pagados por anticipado de clientes, su liquidación se efectúa a través de la entrega o prestación de bienes y servicios, según corresponda, por parte de la Compañía.

2.13 Impuesto a la renta corriente y diferido

El gasto por impuesto a la renta del año comprende el impuesto a la renta corriente y el diferido. El impuesto se reconoce en el estado de resultados integrales, excepto cuando se trata de partidas que se reconocen directamente en el patrimonio. En este caso el impuesto también se reconoce en otros resultados integrales o directamente en el patrimonio.

IMPORTADORA DISVASARI S.A.

**NOTAS EXPLICATIVAS A LOS ESTADOS FINANCIEROS
AL 31 DE DICIEMBRE DEL 2019**

(Expresado en dólares estadounidenses)

- (i) Impuesto a la renta corriente: La provisión para Impuesto a la renta se calcula mediante la tasa de impuesto aplicable a las utilidades gravables y se carga a los resultados del año en que se devenga con base en el impuesto por pagar exigible.
- (ii) Impuesto a la renta diferido: El Impuesto a la renta diferido se provisiona en su totalidad, por el método del pasivo, sobre las diferencias temporarias que surgen entre las bases tributarias de activos y pasivos y sus respectivos valores mostrados en los estados financieros preparados bajo NIIF. El Impuesto a la renta diferido se determina usando tasas tributarias que han sido promulgadas a la fecha del estado de situación financiera y que se espera serán aplicables cuando el impuesto a la renta diferido activo se realice o el impuesto a la renta pasivo se pague.

Los activos por impuestos diferidos comprenden las cantidades de impuestos sobre las ganancias a recuperar en periodos futuros, relacionadas con:

- (i) las diferencias temporarias deducibles;
- (ii) la compensación de pérdidas obtenidas en periodos anteriores que todavía no hayan sido objeto de deducción fiscal;
- (iii) la compensación de créditos tributarios no utilizados procedentes de periodos anteriores, siempre y cuando no se solicite su devolución ante el Servicio de Rentas Internas y sea probable la disponibilidad de ganancias fiscales futuras, para su utilización.

Los impuestos a la renta diferidos activos sólo se reconocen en la medida que sea probable que se produzcan beneficios tributarios futuros contra los que se puedan usar las diferencias temporales.

Los saldos de impuestos a la renta diferidos activos y pasivos se compensan cuando exista el derecho legal exigible a compensar impuestos activos corrientes con impuestos pasivos corrientes y cuando los impuestos a la renta diferidos activos y pasivos se relacionen con la misma autoridad tributaria.

2.14 Beneficios a los empleados

(a) Beneficios de corto plazo:

Se registran en el rubro de provisiones del estado de situación financiera y corresponden principalmente a:

- i) La participación de los trabajadores en las utilidades: Calculada en función del 15% de la utilidad contable anual antes del impuesto a la renta, según lo establecido por la legislación ecuatoriana vigente. Se registra con cargo a resultados y se presenta como parte del costo de ventas, los gastos administrativos o gastos de ventas en función de la labor de la persona beneficiaria de este beneficio.

IMPORTADORA DISVASARI S.A.

**NOTAS EXPLICATIVAS A LOS ESTADOS FINANCIEROS
AL 31 DE DICIEMBRE DEL 2019**

(Expresado en dólares estadounidenses)

- ii) Vacaciones: Se registra el costo correspondiente a las vacaciones del personal sobre base devengada.
- iii) Décimo tercer y décimo cuarto sueldos: Se provisionan y pagan de acuerdo a la legislación vigente en el Ecuador.

(b) Beneficios de largo plazo

Provisiones de jubilación patronal y desahucio: La Compañía determina anualmente la provisión para jubilación patronal y desahucio con base en estudios actuariales practicados por un profesional independiente y se reconoce con cargo a los costos y gastos (resultados integrales) del año aplicando el método de Costeo de Crédito Unitario Proyectado y representa el valor presente de las obligaciones a la fecha del estado de situación financiera, el cual se determina descontando los flujos de salida de efectivo estimados usando la tasa anual de conmutación actuarial equivalente a la tasa promedio de los bonos de gobierno local, publicada por el Banco Central del Ecuador que están denominados en la moneda en la que los beneficios serán pagados y que tienen términos que se aproximan a los términos de las obligaciones por pensiones hasta su vencimiento.

Para el año 2019 la tasa utilizada por el actuario de la Compañía es del 7,72% (2018: 7,57%) de conformidad con el oficio SCVS-INMV-2018-00060421-OC de fecha 28 de diciembre del 2017 emitido por la Superintendencia de Compañías, Valores y Seguros, en el cual establece que la República del Ecuador cuenta con un mercado de bonos corporativos de alta calidad, que se pueden asociar al concepto de mercado amplio, lo cual difiere de la enmienda a la NIC 19 antes citada.

Las hipótesis actuariales incluyen variables como son, en adición a la tasa de conmutación actuarial, tasa de mortalidad, edad, sexo, años de servicios, remuneraciones, incremento futuro de remuneraciones, tasa de rotación, entre otras.

Las ganancias y pérdidas actuariales que surgen de los ajustes basados en la experiencia y cambios en los supuestos actuariales se cargan a otros resultados integrales en el periodo en el que surgen. Los costos de los servicios pasados se reconocen inmediatamente en resultados del año. Al cierre del año las provisiones cubren a todos los empleados que se encontraban trabajando para la Compañía.

2.15 Provisiones corrientes

Las provisiones se reconocen cuando (i) la Compañía tiene una obligación presente, ya sea legal o implícita, como resultado de eventos pasados, (ii) es probable vaya a ser necesaria una salida de recursos para liquidar la obligación y (iii) el monto se ha estimado de forma fiable. Los montos reconocidos como provisión son la mejor estimación de la Administración, a la fecha de cierre de los estados financieros, de los desembolsos necesarios para liquidar la obligación.

IMPORTADORA DISVASARI S.A.

**NOTAS EXPLICATIVAS A LOS ESTADOS FINANCIEROS
AL 31 DE DICIEMBRE DEL 2019**

(Expresado en dólares estadounidenses)

2.16 Reconocimiento de ingresos

Los ingresos comprenden el valor razonable de lo cobrado o por cobrar por la venta de sus productos en el curso normal de sus operaciones. Los ingresos se muestran netos de IVA, rebajas y descuentos otorgados.

Los ingresos son reconocidos en la medida en que es probable que los beneficios económicos fluyan hacia la Compañía, puedan ser medidos con fiabilidad y cuando se cumplan los criterios descritos para cada línea de negocio.

El monto de los ingresos no puede ser medido confiablemente hasta que todas las contingencias relacionadas con la venta hayan sido resueltas. La Compañía basa sus estimados en resultados históricos, considerando el tipo de cliente, de transacción y condiciones específicas de cada acuerdo.

(i) Venta de bienes

Los ingresos por venta de bienes se reconocen cuando la Compañía ha entregado los productos al cliente, el cliente tiene discreción sobre los mismos y no existe ninguna obligación incumplida que puede afectar la aceptación de los productos por parte del cliente. La entrega al cliente no se da hasta que los productos han sido transferidos en el medio de transporte que designe, en la ubicación especificada o en el puerto de salida, los riesgos de obsolescencia y pérdida han sido transferidos al cliente y éste ha aceptado los productos de acuerdo con el contrato y la condición de venta pactada y la cobranza de las cuentas por cobrar está razonablemente asegurada.

Adicionalmente, para el registro de ingresos, se requiere que el cliente acepte los productos de acuerdo al contrato de venta y que la Compañía tenga evidencia objetiva que se han satisfecho los criterios de aceptación.

2.17 Costos y Gastos

Los costos y gastos se registran al costo, estos se reconocen a medida en que se incurren, independientemente de la fecha en que se realiza el pago, de acuerdo a los lineamientos de la base contable de acumulación (devengo) en la NIC 1 “Presentación de Estados Financieros”.

3. ADMINISTRACION DE RIESGOS FINANCIEROS

3.1 Factores de riesgo financiero

Las actividades de la Compañía la exponen a una variedad de riesgos financieros: riesgos de mercado (riesgo de valor razonable de tasa de interés y riesgo de precio), riesgo de crédito y riesgo de liquidez. El programa general de administración de riesgos de la

IMPORTADORA DISVASARI S.A.

**NOTAS EXPLICATIVAS A LOS ESTADOS FINANCIEROS
AL 31 DE DICIEMBRE DEL 2019**

(Expresado en dólares estadounidenses)

Compañía se concentra principalmente en lo impredecible de los mercados financieros y trata de minimizar potenciales efectos adversos en el desempeño financiero de la Compañía.

El departamento de tesorería tiene a su cargo la administración de riesgos de acuerdo con las políticas aprobadas por la Gerencia. La Tesorería de la Compañía identifica, evalúa y cubre los riesgos financieros en coordinación estrecha con las unidades operativas de la Compañía. La Gerencia proporciona por escrito principios para la administración general de riesgos así como políticas escritas que cubren áreas específicas, tales como el riesgo de tipo de cambio, el riesgo de tasas de interés, el riesgo de crédito, el uso de instrumentos financieros derivados y no derivados y para la inversión de los excedentes de liquidez.

(a) Riesgos de mercado

(i) Riesgo de precio productos comercializados

La exposición a la variación de precios de la Compañía está relacionada con el componente de gravámenes en importaciones y la política de gobierno central que incrementa gradualmente los mismos. Los impuestos podrían llegar a convertirse en un componente importante del costo de los productos para la venta para aquellos productos que son importados para su comercialización. Esta circunstancia es medida constantemente por el departamento financiero a fin de determinar la estructura de precios adecuada. Sin embargo, dadas las circunstancias actuales, la Administración considera que el riesgo de precio es bajo puesto que no se prevén cambios en las políticas del gobierno central..

(ii) Riesgo del valor razonable por tipo de interés

El riesgo de tipo de interés de la Compañía surge de las obligaciones con instituciones financieras. Las obligaciones con instituciones financieras están contratadas a tasas de interés variables y exponen a la Compañía al riesgo de tipos de interés de flujo de efectivo.

La Compañía mantiene un portafolio diversificado de clientes, proveedores, e instituciones financieras, por lo tanto no tiene riesgos significativos de concentración.

(b) Riesgo de crédito

El riesgo de crédito surge del efectivo y equivalentes de efectivo, instrumentos financieros derivados y depósitos en bancos e instituciones financieras, así como de la exposición al crédito de los clientes, que incluye a los saldos pendientes de las cuentas por cobrar y a las transacciones comprometidas. Respecto a los bancos e instituciones financieras donde se mantiene el efectivo, tienen calificaciones de riesgo independiente que denoten niveles de solvencia y respaldo adecuados; dichas calificaciones en general superan la calificación "A".

IMPORTADORA DISVASARI S.A.

**NOTAS EXPLICATIVAS A LOS ESTADOS FINANCIEROS
AL 31 DE DICIEMBRE DEL 2019**

(Expresado en dólares estadounidenses)

La Compañía mantiene su efectivo y equivalente de efectivo en instituciones financieras con las siguientes calificaciones:

Entidad financiera	Calificación	
	2019	2018
Banco Pichincha C.A.	AAA- / AAA-	AAA- / AAA-
Banco Internacional S.A.	AAA- / AAA	AAA- / AAA
Banco Bolivariano S.A.	AA / AA	AA- / AA-
Banco Guayaquil S.A.	AAA / AAA-	AAA- / AAA-
Banco de la Producción S.A Produbanco	AAA- / AAA-	AAA- / AAA-

La Compañía mantiene políticas para el otorgamiento de créditos directos y aceptación de clientes, relacionadas con: límites de crédito, capacidad de endeudamiento, fuente de repago, central de riesgos, comportamiento de pago, antigüedad, seguimiento, cobranzas y deterioro, en los casos aplicables. Las cuentas por cobrar comerciales por créditos directos otorgados por la Compañía que corresponden al 10% del total de la venta, debido a que la Compañía mantiene una cartera de clientes bastante dispersa y homogénea analiza la calificación de riesgo crediticio individual por cada cliente y calcula el monto recuperable correspondiente. Adicionalmente, clasifica la cartera en segmentos similares y analiza permanentemente el comportamiento de pago histórico de los clientes, antigüedad, actualización de datos, entre otros factores. Los límites de crédito se establecen en función del análisis de la capacidad de pago de cada cliente, tomando en consideración los resultados de calificaciones internas y/o externas.

La diversificación de las cuentas por cobrar comerciales y límites individuales de créditos son procedimientos adoptados para minimizar problemas de recuperación de estos activos que están alcanzados por este tipo de riesgos. La Compañía no tiene una concentración de riesgos crediticios en el caso de cuentas por cobrar comerciales.

El riesgo de crédito por su naturaleza, es un riesgo inherente, que si se controla nunca desaparece, esto por la falta de pago de facturas o pago fuera de tiempo de las mismas. Sin embargo de acuerdo al modelo de negocio de la Compañía para reducirlo se cuenta con diferentes controles, que incluyen:

- Revisión de clientes de acuerdo a las políticas de crédito (evaluación crediticia: capacidad de pago, garantías, carácter, entre otras) y cobranzas (técnicas de cobranzas) más efectivas, acordes a las ofrecidas por el mercado, y para cada tipo de cliente canal.
- Análisis mensual de indicadores de cartera que permitan aplicar un seguimiento evolutivo para la toma de decisiones adecuadas y soportadas.

IMPORTADORA DISVASARI S.A.

**NOTAS EXPLICATIVAS A LOS ESTADOS FINANCIEROS
AL 31 DE DICIEMBRE DEL 2019**

(Expresado en dólares estadounidenses)

- Mejoramiento continuo de los procesos inmersos en las políticas de crédito y de cobranzas (soporte tecnológico y herramientas disponibles).

(c) Riesgo de liquidez

La principal fuente de liquidez son los flujos de efectivo provenientes de sus actividades comerciales. Para administrar la liquidez de corto plazo, la Compañía se basa en los flujos de caja proyectados para un periodo de doce meses.

La política para el manejo del riesgo de liquidez involucra el mantenimiento de nivel de efectivo y equivalentes de efectivo de seguridad y acceso inmediato a recursos. Por tanto la Compañía mantiene índices de liquidez para cubrir eventuales pasivos inmediatos con saldos relacionados a proveedores y otros con antigüedad menor a un año.

La Compañía durante el año 2019 y 2018 concentró su apalancamiento netamente con proveedores y entidades financieras. Las buenas relaciones que se mantienen con proveedores y entidades financieras han implicado conseguir plazos que permiten acoplar sus pagos al proceso de venta de productos que la Compañía mantiene.

Continuando con el modelo de negocio y factibilidad interno que se maneja internamente se administra la liquidez tomando en consideración los siguientes puntos:

- Elaboración y aplicación de políticas, procedimientos, manuales de cobranzas claras que permitan un mejor seguimiento del crédito otorgado, a través de una estructura administrativa descentralizada que la soporte.
- Elaboración y análisis mensual de indicadores que permitan evaluar la gestión en determinados procesos.
- La cobranza es realizada por el área dedicada específicamente a cobranzas, área de ventas y área jurídica.
- Otorgamiento de descuentos financieros que incentiven la venta de contado en clientes con volúmenes altos de compra lo cual contribuye a su vez a la liquidez y disminución del riesgo crediticio.

El cuadro a continuación analiza los pasivos financieros de la Compañía a la fecha del estado de situación financiera hasta la fecha de su vencimiento. Los pasivos financieros incluyen en el análisis si sus vencimientos contractuales son esenciales para la comprensión del tiempo de los flujos de efectivo. Los montos revelados en el cuadro son los flujos de efectivo no descontados.

IMPORTADORA DISVASARI S.A.

NOTAS EXPLICATIVAS A LOS ESTADOS FINANCIEROS AL 31 DE DICIEMBRE DEL 2019

(Expresado en dólares estadounidenses)

Al 31 de diciembre de 2019	Menos de 1 año	Entre 1 y 2 año	Entre 2 y 3 año	Total
Préstamos con financieras	1.768.305	12.428	35.029	1.815.762
Cuentas por pagar proveedores	1.420.144	-	-	1.420.144
Cuentas por pagar a entidades relacionadas	856.623	-	-	856.623
Al 31 de diciembre de 2018	Menos de 1 año	Entre 1 y 2 año	Entre 2 y 3 año	Total
Préstamos con financieras	2.138.546	22.336	-	2.160.882
Cuentas por pagar proveedores	1.130.931	-	-	1.130.931
Cuentas por pagar a entidades relacionadas	803.153	-	-	803.153

3.2 Administración del riesgo de capital

Los objetivos de la Compañía al administrar el capital son el salvaguardar la capacidad de la misma de continuar como empresa en marcha con el propósito de generar retornos a sus accionistas, beneficios a otros grupos de interés y mantener una estructura de capital óptima para reducir el costo del capital.

Continuando con el modelo de negocio y factibilidad interna que maneja la Compañía se administra el riesgo de capital tomando en consideración los siguientes puntos:

- Se trazan horizontes de retorno de capital de corto (menores a 1 año), mediano (entre 1 y 3 años) y largo (más de 3 años) plazo que permita analizar el mayor valor económico a la Compañía.
- Se parte de la identidad que relaciona al retorno de capital con los retornos de activos y pasivos.
- El retorno de capital se reduce a una combinación lineal de retornos de instrumentos financieros que permite enfocar los esfuerzos de la Compañía en los productos más rentables.

Adicionalmente, consistente con la industria, la Compañía monitorea su capital sobre la base del ratio de apalancamiento. Este ratio se calcula como la deuda neta dividida entre el capital total. La deuda neta se calcula como el total de los recursos ajenos (incluyendo cuentas por pagar comerciales y compañías relacionadas) menos el efectivo y equivalentes al efectivo. El capital total se calcula como el “patrimonio neto” más la deuda neta.

Los ratios de apalancamiento al 31 de diciembre de 2019 y de 2018 fueron los siguientes:

(Véase página siguiente)

IMPORTADORA DISVASARI S.A.

**NOTAS EXPLICATIVAS A LOS ESTADOS FINANCIEROS
AL 31 DE DICIEMBRE DEL 2019**

(Expresado en dólares estadounidenses)

	<u>2019</u>	<u>2018</u>
Total préstamos financieros	1.815.762	2.160.882
Cuentas por pagar proveedores	1.420.144	1.130.931
Cuentas por pagar a relacionadas	856.623	803.153
Menos: Efectivo y equivalentes de efectivo	<u>(230.992)</u>	<u>(181.093)</u>
Deuda neta	3.861.536	3.913.873
Total patrimonio	<u>2.481.990</u>	<u>1.782.400</u>
Capital total	6.343.526	5.696.273
Ratio de apalancamiento	61%	69%

4. ESTIMACIONES Y CRITERIOS CONTABLES SIGNIFICATIVOS

La preparación de estados financieros requiere que la Administración realice estimaciones y utilice supuestos que afectan los montos incluidos en estos estados financieros y sus notas relacionadas. Las estimaciones realizadas y supuestos utilizados por la Compañía se encuentran basados en la experiencia histórica, cambios en la industria e información suministrada por fuentes externas calificadas. Sin embargo, los resultados finales podrían diferir de las estimaciones bajo ciertas condiciones.

Las estimaciones y políticas contables significativas son definidas como aquellas que son importantes para reflejar correctamente la situación financiera y los resultados de la Compañía y/o las que requieren un alto grado de juicio por parte de la Administración.

Las principales estimaciones y aplicaciones del criterio profesional se encuentran relacionadas con los siguientes conceptos:

- (a) Deterioro de cuentas por cobrar: La estimación para cuentas dudosas es determinada por la Gerencia de la Compañía, con base en la evaluación individualizada de la antigüedad de los saldos por cobrar y la posibilidad de recuperación de los mismos, teniendo como principal indicativo de duda de su cobrabilidad, la existencia de saldos vencidos por más de 365 días. La provisión para cuentas dudosas se carga a los resultados integrales del año y las recuperaciones de cuentas provisionadas se acreditan a otros ingresos. (Nota 2.5.3).
- (b) Provisiones por beneficios a empleados a largo plazo: Las hipótesis empleadas en el cálculo actuarial de Jubilación patronal y Desahucio para lo cual utiliza estudios actuariales practicados por profesionales independientes. (Nota 2.14).
- (c) Vida útil de la propiedad y equipos y propiedad de inversión: Los cambios en circunstancias, tales como avances tecnológicos, cambios en el uso planificado, podrían hacer que la vida útil fuera diferente de las estimaciones realizadas. Las estimaciones se basan principalmente en las proyecciones de uso futuro de los activos. La determinación de las vidas útiles se evalúa al cierre de cada año (Nota 2.8 y 2.9).

IMPORTADORA DISVASARI S.A.

NOTAS EXPLICATIVAS A LOS ESTADOS FINANCIEROS AL 31 DE DICIEMBRE DEL 2019

(Expresado en dólares estadounidenses)

- (d) Deterioro de activos no financieros: El deterioro de los activos no financieros se evalúa con base en las políticas y lineamientos descritos en la Nota 2.11.
- (e) Impuesto a la renta diferido: La Compañía ha realizado la estimación de sus impuestos diferidos considerando que todas las diferencias entre el valor en libros y la base tributaria de sus activos y pasivos se revertirán en el futuro. (Nota 2.13).

5. INSTRUMENTOS FINANCIEROS

5.1 Categorías de instrumentos financieros

A continuación se presentan los valores en libros de cada categoría de instrumentos financieros al cierre de cada ejercicio:

	2019		2018	
	Corriente US\$	No corriente US\$	Corriente US\$	No corriente US\$
Activos financieros medidos al costo amortizado				
Efectivo y equivalentes de efectivo	230.992	-	181.093	-
Cuentas por cobrar clientes	841.045	-	773.345	-
Cuentas por cobrar comerciales a entidades relacionadas	765.629	-	1.125.650	-
Total activos financieros	1.837.666	-	2.080.088	-
Pasivos financieros medidos al costo amortizado				
Préstamos con entidades financieras	1.815.762	47.457	2.138.546	22.336
Cuentas por pagar proveedores	1.420.144	-	1.130.931	-
Cuentas por pagar a entidades relacionadas	856.623	-	803.153	-
Total pasivos financieros	4.092.529	47.457	4.072.630	22.336

5.2 Valor razonable de instrumentos financieros

Para fines de determinar el valor razonable de un activo o pasivo financiero puede aplicarse algunas de las siguientes jerarquías de medición:

- Precios de cotización (no ajustados) en mercados activos para activos o pasivos idénticos (nivel 1).
- Información distinta a precios de cotización incluidos en el nivel 1 que se pueda confirmar para el activo o pasivo, ya que sea directamente (precios), o indirectamente (que se deriven de precios) (nivel 2).
- Información sobre el activo o pasivo que no se basa en data que se pueda confirmar en el mercado (información no observable) (nivel 3).

El valor en libros de cuentas por cobrar comerciales, cuentas por cobrar a entidades relacionadas, otras cuentas por cobrar, cuentas por pagar comerciales, cuentas por pagar a entidades relacionadas, otras cuentas por pagar, y efectivo y equivalente de efectivo se aproximan al valor razonable debido a la naturaleza de corto plazo de estos instrumentos. En relación a los préstamos y obligaciones financieras, su valor razonable es similar a su costo amortizado debido a que éstos devengan intereses a tasas de mercado.

IMPORTADORA DISVASARI S.A.

**NOTAS EXPLICATIVAS A LOS ESTADOS FINANCIEROS
AL 31 DE DICIEMBRE DEL 2019**

(Expresado en dólares estadounidenses)

6. EFECTIVO Y EQUIVALENTES DE EFECTIVO

Composición:

	<u>2019</u>	<u>2018</u>
Caja	50.485	32.239
Bancos (1)	180.507	148.854
	<u>230.992</u>	<u>181.093</u>

- (1) Corresponde a depósitos mantenidos en el Banco de la Producción S.A. Produbanco, Banco Guayaquil S.A., Banco Pichincha C.A., y Banco Internacional S.A., Banco Bolivariano S.A., de libre disponibilidad.

7. CLIENTES

Composición:

	<u>2019</u>	<u>2018</u>
Clientes (1)	841.045	773.345
Provisión por deterioro (2)	(16.351)	(8.798)
	<u>824.694</u>	<u>764.547</u>

- (1) Comprende a clientes nacionales detallados a continuación:

	<u>2019</u>	<u>2018</u>
Comercial Etatex C.A.	182.157	110.077
Corporacion El Rosado	158.289	113.983
Almacenes De Prati S.A.	132.880	114.209
Tiendec S.A.	120.220	60.358
Sussan Shopping Cia Ltda	43.490	58.490
Superdeporte S.A.	39.116	38.569
Farmacias Y Comisariatos De Medicinas S.A. Farcomed	26.487	54.533
Alessa S.A.	20.383	35.611
Kitton S.A.	8.118	-
Pa-co Comercial e Industrial S.A.	8.071	-
Gerardo Ortiz E Hijos Y Cia Ltda.	2.676	54.728
Maletas Y Productos Maleprodu Cia. Ltda.	-	57.654
Olas Ecuador S.A Olaec	-	3.022
Otros menores	99.157	72.111
	<u>841.045</u>	<u>773.345</u>

IMPORTADORA DISVASARI S.A.

**NOTAS EXPLICATIVAS A LOS ESTADOS FINANCIEROS
AL 31 DE DICIEMBRE DEL 2019**

(Expresado en dólares estadounidenses)

La antigüedad de cartera por años al 31 de diciembre se detalla a continuación:

	<u>2019</u>	<u>2018</u>
<u>Por vencer</u>	701.317	136.092
<u>Vencidas</u>		
De 0 a 30 días	17.578	199.725
De 31 a 90 días	64.795	189.852
Más de 91 días	57.355	247.676
	<u>841.045</u>	<u>773.345</u>

(2) Los movimientos de la provisión por deterioro para cuentas por cobrar es como sigue:

	<u>2019</u>	<u>2018</u>
Saldo inicial	8.798	25.098
Provisión	7.553	8.798
Baja	-	(25.098)
Saldo final	<u>16.351</u>	<u>8.798</u>

8. ANTICIPOS A PROVEEDORES

Composición:

	<u>2019</u>	<u>2018</u>
Anticipo a proveedores exterior	480.146	341.224
Anticipo a proveedores locales	855	9.629
	<u>481.001</u>	<u>350.853</u>

Corresponde a anticipos entregados a proveedores local y del exterior principalmente por la compra de mercadería, a continuación un detalle:

(Véase página siguiente)

IMPORTADORA DISVASARI S.A.

**NOTAS EXPLICATIVAS A LOS ESTADOS FINANCIEROS
AL 31 DE DICIEMBRE DEL 2019**

(Expresado en dólares estadounidenses)

	<u>2019</u>	<u>2018</u>
Fujian Vastjoint Union Import and export Ltda.	109.868	-
Daeast- Asia Sport Product Co., Ltd.	79.719	-
Fuzhou Hunter Product Imp.&Exp.Co.,Ltd	75.742	98.318
Ze Rong(Fujian)Investment And Development Co.,Ltd.	70.336	62.173
Guangzhou Gaosheng Leather Product Co.,Ltd	36.705	32.629
Hangzhou Regards Textile Co., Ltd.	26.034	-
Union Chance Co., Ltd.	14.967	-
Quanzhou Licheng Huayi Light Industry Products Co.,Ltd.	8.488	38.547
Quanzhou Haichao Light Industry Co., Ltd.	6.879	31.918
Xiamen Tengfei Imp.And Exp.Co.,Ltd.	-	10.027
Otros menores	52.262	77.241
	<u>481.001</u>	<u>350.853</u>

9. INVENTARIOS

Composición:

	<u>2019</u>	<u>2018</u>
Insumos	111.044	117.766
Producto terminado	1.856.382	1.741.572
Inventario varios	291.209	-
Importaciones en tránsito	1.258.948	1.080.505
	<u>3.517.584</u>	<u>2.939.843</u>

10. PROPIEDAD Y EQUIPOS

Composición:

(Véase página siguiente)

IMPORTADORA DISVASARI S.A.

**NOTAS EXPLICATIVAS A LOS ESTADOS FINANCIEROS
AL 31 DE DICIEMBRE DEL 2019**
(Expresado en dólares estadounidenses)

Descripción	Terrenos	Muebles y enseres	Equipo de Oficina	Equipos de Computación	Vehículos	Instalaciones	Obras en curso	Total
Al 1 de enero del 2018								
Costo	568.861	87.792	17.489	88.688	115.802	3.624	-	882.256
Depreciación acumulada	-	(17.147)	(10.956)	(64.817)	(104.980)	-	-	(197.900)
Valor en libros	568.861	70.645	6.533	23.871	10.822	3.624	-	684.356
Movimiento 2018								
Adiciones	-	38.334	-	12.475	23.125	-	34.528	108.462
Ajustes	-	(7.720)	(508)	(3.653)	-	(3.624)	-	(15.505)
Bajas costo	-	-	-	(1.540)	(21.321)	-	-	(22.861)
Depreciación de ajustes	-	-	-	-	21.321	-	-	21.321
Depreciación	-	(10.180)	(1.524)	(13.852)	(13.532)	-	-	(39.088)
Valor en libros al 31 de Diciembre del 2018	568.861	91.079	4.501	17.301	20.415	-	34.528	736.685
Al 31 de diciembre del 2018								
Costo	568.861	118.406	16.981	95.970	117.606	-	34.528	952.352
Depreciación acumulada	-	(27.327)	(12.480)	(78.669)	(97.191)	-	-	(215.667)
Valor en libros	568.861	91.079	4.501	17.301	20.415	-	34.528	736.685
Movimiento 2019								
Adiciones	-	-	4.059	11.477	181.510	-	56.149	253.195
Bajas costo	-	-	-	-	(92.848)	-	-	(92.848)
Depreciación baja	-	-	-	-	92.848	-	-	92.848
Depreciación	-	(11.691)	(1.522)	(8.516)	(8.722)	-	-	(30.451)
Valor en libros al 31 de Diciembre del 2019	568.861	79.388	7.038	20.262	193.203	-	90.677	959.429
Al 31 de Diciembre del 2019								
Costo histórico	568.861	118.406	21.040	107.447	206.268	-	90.677	1.112.699
Depreciación acumulada	-	(39.018)	(14.002)	(87.185)	(13.065)	-	-	(153.270)
Valor en libros	568.861	79.388	7.038	20.262	193.203	-	90.677	959.429

Al 31 de diciembre del 2019 y 2018 la Compañía mantiene propiedades y equipos entregados en garantía por las obligaciones financieras principalmente. Ver Nota 22.

IMPORTADORA DISVASARI S.A.**NOTAS EXPLICATIVAS A LOS ESTADOS FINANCIEROS****31 DE DICIEMBRE DEL 2019**

(Expresado en dólares estadounidenses)

11. PROPIEDAD DE INVERSIÓN

Composición:

	<u>2019</u>	<u>2018</u>
Edicios	285.888	285.888
(-) Depreciación acumulada	(87.067)	(72.783)
	<u>198.820</u>	<u>213.105</u>

Movimiento:

	<u>2019</u>	<u>2018</u>
Saldos al 1 de enero	213.105	227.390
(-) Depreciación	(14.285)	(14.285)
Saldos al 31 de diciembre	<u>198.820</u>	<u>213.105</u>

12. OBLIGACIONES FINANCIERAS – CORRIENTE Y NO CORRIENTE

Composición:

	Interés anual			
	<u>2019</u>	<u>2018</u>	<u>2019</u>	<u>2018</u>
Banco Guayaquil S.A.	-	-	51.697	-
Banco Internacional S.A.	7,96% - 8,50%	7,96% - 8,50%	700.075	951.177
Banco de la Producción S.A. Produbanco	7,50% - 8,95%	7,50% - 8,95%	942.562	1.132.258
Banco Pichincha C.A.	8,95%	8,95%	121.428	77.507
			<u>1.815.762</u>	<u>2.160.942</u>
(-) Menos porción corriente			<u>(1.768.305)</u>	<u>(2.138.546)</u>
			<u>47.457</u>	<u>22.396</u>

Corresponde a préstamos de capital de trabajo, devengan una tasa de interés anual entre 7,96% y 9,02%, mantiene en garantía una póliza con Liberty Seguros S.A. a favor de las instituciones financieras con la cual mantiene créditos vigentes. Ver Nota 22.

Los vencimientos anuales de los préstamos se detallan a continuación:

(Véase página siguiente)

IMPORTADORA DISVASARI S.A.**NOTAS EXPLICATIVAS A LOS ESTADOS FINANCIEROS****31 DE DICIEMBRE DEL 2019**

(Expresado en dólares estadounidenses)

<u>Años</u>	<u>2019</u>	<u>2018</u>
2019	-	2.138.546
2020	1.768.305	22.336
2021	12.428	-
2022	13.580	-
2023	14.859	-
2024	6.590	-
	<u>1.815.762</u>	<u>2.160.882</u>

13. PROVEEDORES

Composición:

	<u>2019</u>	<u>2018</u>
Proveedores exterior	1.334.352	1.067.202
Proveedores locales	<u>85.792</u>	<u>63.729</u>
	<u>1.420.144</u>	<u>1.130.931</u>

Corresponde a proveedores locales y del exterior principalmente por la compra de materia prima y otros bienes y servicios, a continuación un detalle:

	<u>2019</u>	<u>2018</u>
Fujian Vastjoint Union Import and export Co., Ltd.	628.410	-
Fuzhou Hunter Product Imp.&Exp.Co.,Ltd	341.402	499.899
Ze Rong(Fujian)Investment And Development Co.,Ltd.	174.001	186.502
Daeast-Asia(Fujian) Sports Product Co., Ltd.	59.466	-
Quanzhou Licheng Huayi Light Industry Products Co.,Ltd.	39.529	285.905
Quanzhou Haichao Light Industry Co., Ltd.	37.211	7.193
Guangzhou Gaosheng Leather Product Co., Ltd.	25.116	-
Hangzhou Regards Textile Co., Ltd.	19.952	-
Union Chance Co.,Ltd.	8.967	85.837
Farletza S.A.	8.082	-
Otros menores	<u>78.007</u>	<u>65.595</u>
	<u>1.420.144</u>	<u>1.130.931</u>

14. SALDOS Y TRANSACCIONES CON ENTIDADES RELACIONADAS

El siguiente es un resumen de las principales transacciones realizadas durante los años 2019 y 2018 con entidades relacionadas. Se incluye bajo la denominación de entidades relacionadas a aquellas con accionistas comunes y con participación accionaria significativa en la Compañía:

(Véase página siguiente)

IMPORTADORA DISVASARI S.A.**NOTAS EXPLICATIVAS A LOS ESTADOS FINANCIEROS
31 DE DICIEMBRE DEL 2019**

(Expresado en dólares estadounidenses)

a) Saldos al 31 de diciembre:

	<u>2019</u>	<u>2018</u>
<u>Cuentas por cobrar:</u>		
Vamoret S.A.	453.526	999.536
Jaqueline Moncayo Isquierdo	186.435	26.773
Importadora Dinpa S.A.	630	567
José Miguel Palacios Moncayo	50.360	69.029
Maria Belén Palacios Moncayo	30.000	29.745
Maria José Palacios Moncayo	44.678	-
	<u>765.629</u>	<u>1.125.650</u>
<u>Cuentas por pagar:</u>		
Segroz S.A.	403.923	402.884
Leopersa S.A.	58.183	37.725
Jose Miguel Palacios	394.517	362.544
	<u>856.623</u>	<u>803.153</u>

b) Transacciones mantenidas durante los años:

	<u>2019</u>	<u>2018</u>
<u>Ventas de mercadería</u>		
Vamoret S.A.	3.637.040	2.878.356
Segroz S.A.	189	37.694
María José Palacios Moncayo	88	-
	<u>3.637.317</u>	<u>2.916.050</u>
<u>Ventas por reembolso</u>		
María José Palacios Moncayo	<u>1.229</u>	<u>-</u>
<u>Compra de mercadería</u>		
Vamoret S.A.	14	11.160
Segroz S.A.	341.980	417.048
	<u>341.994</u>	<u>428.208</u>
<u>Gastos</u>		
Vamoret S.A.	7.409	7.692
Segroz S.A.	88.121	19.700
Inmobiliaria Leopersa S.A.	48.291	19.200
José Miguel Palacios	209.567	243.382
Jaqueline Moncayo Isquierdo	48.000	28.000
	<u>401.388</u>	<u>317.974</u>

c) Remuneraciones personal clave de la gerencia

La Administración de la Compañía incluye miembros clave que son las Gerencias. A continuación se presentan los costos por remuneraciones y beneficios percibidos por los ejecutivos principales de la Compañía durante los ejercicios terminados al 31 de diciembre:

IMPORTADORA DISVASARI S.A.**NOTAS EXPLICATIVAS A LOS ESTADOS FINANCIEROS
31 DE DICIEMBRE DEL 2019**

(Expresado en dólares estadounidenses)

<u>Detalle</u>	<u>2019</u>	<u>2018</u>
Sueldos y salarios	<u>96.558</u>	<u>124.147</u>

15. IMPUESTO A LA RENTA CORRIENTE Y DIFERIDO**(a) Situación fiscal**

A la fecha de emisión de estos estados financieros, la Compañía no ha sido fiscalizada por las autoridades tributarias. De acuerdo con la normativa tributaria vigente, los años 2016 al 2019 se encuentran abiertos a revisión por parte de las autoridades fiscales.

(b) Impuesto a la renta

La composición del impuesto a la renta es la siguiente:

	<u>2019</u>	<u>2018</u>
Impuesto a la renta corriente	250.701	183.687
Impuesto a la renta diferido	(3.978)	(2.991)
Cargo a los resultados integrales del año	<u>246.723</u>	<u>180.696</u>

(c) Conciliación tributaria - contable del impuesto a la renta corriente

A continuación se detalla la determinación del impuesto a la renta corriente sobre los años terminados al 31 de diciembre del 2019 y 2018:

	<u>2019</u>	<u>2018</u>
Utilidad antes de participación laboral e impuestos	1.098.626	794.700
Menos: participación laboral	<u>(164.794)</u>	<u>(119.205)</u>
Utilidad antes de impuestos	933.832	675.495
(-) Ingresos y gastos exentos	-	(122)
(-) Reversiones de Impuesto diferido	(5.248)	-
(+) Gastos no deducibles (1)	<u>74.219</u>	<u>59.375</u>
Base imponible	1.002.803	734.748
Tarifa de Impuesto a la renta	<u>25%</u>	<u>25%</u>
Impuesto causado	250.701	183.687
Anticipo de impuesto a la renta	-	47.741
Impuesto determinado	<u>250.701</u>	<u>183.687</u>

IMPORTADORA DISVASARI S.A.**NOTAS EXPLICATIVAS A LOS ESTADOS FINANCIEROS****31 DE DICIEMBRE DEL 2019**

(Expresado en dólares estadounidenses)

- (1) Al 31 de diciembre del 2019 corresponde principalmente gastos sin soporte por US\$53.061. Al 31 de diciembre del 2018 corresponde principalmente a gastos sin soporte por US\$59.375.

Al 31 de diciembre de 2019 y 2018 la determinación del impuesto a la renta por pagar fue como sigue:

	<u>2019</u>	<u>2018</u>
Impuesto a la renta causado	250.701	183.687
(-) Retenciones en la fuente del ejercicio	(88.247)	(72.424)
(-) Crédito tributario por impuesto a la renta	-	(2.180)
Saldo por pagar	<u>162.454</u>	<u>109.083</u>

La provisión para impuesto a la renta corriente se calcula mediante la tasa de impuesto aplicable a las utilidades gravables. Las normas tributarias vigentes establecen una tasa de impuesto a la renta del 25% aplicable a las utilidades distribuidas; dicha tasa se reduce al 15% si las utilidades son reinvertidas por contribuyente siempre y cuando sean exportadores habituales, dedicarse a la producción de bienes, incluidas las del sector manufacturero, que posean 50% o más de componente nacional y las compañías de turismo receptivo.

(d) Impuestos por recuperar y pagar

<u>Impuestos por recuperar:</u>	<u>2019</u>	<u>2018</u>
Retenciones en la fuente del IR	-	72.424
Crédito tributario de impuesto a la renta	-	2.180
Impuesto la valor agregado	61.765	20.710
	<u>61.765</u>	<u>95.314</u>
	<u>2019</u>	<u>2018</u>
<u>Impuestos por pagar:</u>		
Impuesto a la renta por pagar	162.454	183.687
Impuestos al valor agregado	58.995	67.156
Retenciones de IR e IVA por pagar	19.828	19.252
	<u>241.277</u>	<u>270.095</u>

(e) Reconciliación de la tasa efectiva

La relación entre el gasto por impuesto y la utilidad antes de impuestos de los años 2019 y 2018 se muestra a continuación:

(Véase página siguiente)

IMPORTADORA DISVASARI S.A.**NOTAS EXPLICATIVAS A LOS ESTADOS FINANCIEROS****31 DE DICIEMBRE DEL 2019**

(Expresado en dólares estadounidenses)

	<u>2019</u>	<u>2018</u>
Utilidad antes de impuesto a la renta	<u>933.832</u>	<u>675.495</u>
Tasa impositiva vigente	25%	25%
	<u>233.458</u>	<u>168.874</u>
Efecto fiscal de partidas conciliatorias	<u>17.243</u>	<u>14.813</u>
Impuesto a la renta calculado	<u>250.701</u>	<u>183.687</u>
Tasa efectiva	<u>27%</u>	<u>27%</u>

(f) Impuesto a la Renta Diferido

El análisis de impuesto diferido por concepto de jubilación y desahucio es el siguiente:

	<u>2019</u>	<u>2018</u>
Activo por impuesto diferido		
Jubilación patronal y bonificación por desahucio	<u>(6.969)</u>	<u>(2.991)</u>

El movimiento de la cuenta del activo impuesto a la renta diferido es el siguiente:

	<u>2019</u>	<u>2018</u>
Al 1 de enero del 2018	(2.991)	-
Crédito a resultados por impuesto diferido	<u>(3.978)</u>	<u>(2.991)</u>
Al 31 de diciembre del 2019	<u>(6.969)</u>	<u>(2.991)</u>

(g) Precios de transferencia

Las normas tributarias vigentes incorporan el principio de plena competencia para las operaciones realizadas con partes relacionadas. Por su parte el Servicio de Rentas Internas solicita se prepare y remita por parte de la empresa un estudio de precios de transferencia y un anexo de operaciones, entre otros, para aquellas compañías que hayan tenido operaciones con partes relacionadas domiciliadas en el exterior y locales (dependiendo de ciertas consideraciones) en el mismo período fiscal y cuyo monto acumulado sea superior a US\$15.000.000 (Anexo e Informe o US\$3.000.000 solo presentar Anexo). Se incluye como parte relacionadas a las empresas domiciliadas en paraísos fiscales. El indicado estudio debe ser remitido hasta el mes de junio del 2020 conforme el noveno dígito del RUC. Adicionalmente exige que en su declaración de impuesto a la renta anual declare las operaciones de activos, pasivos, ingresos y egresos. Adicionalmente aquellos contribuyentes con un impuesto causado superior al 3% de los ingresos gravados y que no tengan transacciones con paraísos fiscales o exploten recursos naturales están exentos de la referida normativa.

La Compañía no ha efectuado durante los años 2019 y 2018 operaciones con relacionadas domiciliadas en el exterior y transacciones que superan dicho monto.

IMPORTADORA DISVASARI S.A.

NOTAS EXPLICATIVAS A LOS ESTADOS FINANCIEROS

31 DE DICIEMBRE DEL 2019

(Expresado en dólares estadounidenses)

(h) Otros asuntos - Reformas Tributarias

“Ley Orgánica de Simplificación y Progresividad Tributaria”: El 31 de diciembre del 2019 se publicó la referida Ley en el Suplemento del Registro Oficial No. 111, donde, entre otros aspectos, se efectúan las siguientes reformas a la Ley de Régimen Tributario Interno:

- Están exentos para la determinación de impuesto a la renta, los dividendos y utilidades, calculados después del pago del impuesto a la renta, distribuidos por sociedades residentes nacionales o extranjeras residentes en el Ecuador, a favor de otras sociedades nacionales. La capitalización de utilidades no será considerada como distribución de dividendos, inclusive en los casos en los que dicha capitalización se genere por efectos de la reinversión de utilidades.
- También están exentos del impuesto a la renta las utilidades, rendimientos o beneficios de las sociedades, fondos y fideicomisos de titularización en el Ecuador, o cualquier otro vehículo similar, cuya actividad económica exclusivamente sea la inversión y administración de activos inmuebles, con el cumplimiento de ciertos requisitos.
- Las provisiones para atender el pago de desahucio y de pensiones jubilares patronales, siempre que, para estas últimas, se cumplan las siguientes condiciones:
 - a) Se refieran al personal que haya cumplido por lo menos diez años de trabajo en la misma empresa; y,
 - b) Los aportes en efectivo de estas provisiones sean administrados por empresas especializadas en administración de fondos autorizadas por la Ley de Mercado de Valores."
- Las personas naturales que tengan ingresos netos mayores a cien mil dólares de los Estados Unidos de América (USD\$100.000,00), solo podrán deducir sus gastos personales de salud por enfermedades catastróficas, raras o huérfanas debidamente certificadas o avaladas por la autoridad sanitaria nacional competente.
- Las sociedades que realicen actividades económicas, y que hayan generado ingresos gravados iguales o superiores a (US\$1.000.000) en el ejercicio fiscal 2018, pagarán una contribución única y temporal, para los ejercicios fiscales 2020, 2021 y 2022, calculada de acuerdo a los ingresos declarados en el 2018, con tarifas que van entre el 0,10% hasta 0,20%, en ningún caso esta contribución será superior al veinte y cinco por ciento (25%) del impuesto a la renta causado del ejercicio fiscal 2018. Esta contribución no puede ser utilizada como crédito tributario, ni como gasto deducible.
- Se elimina el anticipo obligatorio de impuesto a la Renta, este podrá anticiparse de forma voluntaria, y será equivalente al 50% del impuesto a la Renta causado del ejercicio fiscal anterior, menos las retenciones en la fuente efectuadas en dicho ejercicio fiscal.

IMPORTADORA DISVASARI S.A.

NOTAS EXPLICATIVAS A LOS ESTADOS FINANCIEROS

31 DE DICIEMBRE DEL 2019

(Expresado en dólares estadounidenses)

- Se incluye un nuevo tratamiento tributario para la distribución de dividendos. Se considera como ingreso gravado el 40% del monto distribuido. Solo estarán exonerados los dividendos distribuidos a sociedades residentes en Ecuador.
- En el caso que la distribución se realice a personas naturales residentes fiscales en el Ecuador, el ingreso gravado formará parte de su renta global. Las sociedades que distribuyan dividendos actuarán como agentes de retención del impuesto aplicando una tarifa de hasta el veinte y cinco por ciento (25%) sobre dicho ingreso gravado, conforme la resolución que para el efecto emita el Servicio de Rentas Internas;
- En el caso de que la sociedad que distribuye los dividendos incumpla el deber de informar sobre su composición societaria, se procederá a la retención del impuesto a la renta, sobre los dividendos que correspondan a dicho incumplimiento, con la máxima tarifa de impuesto a la renta aplicable a personas naturales.
- Se establece un régimen impositivo, aplicable a los impuestos a la renta, al valor agregado y a los consumos especiales, para microempresas, incluidos emprendedores que cumplan con la condición de microempresas, y de acuerdo a las disposiciones contenidas en la ley.

Los contribuyentes determinarán el impuesto a la renta aplicando la tarifa del dos por ciento (2%) sobre los ingresos brutos del respectivo ejercicio fiscal exclusivamente respecto de aquellos ingresos provenientes de la actividad empresarial. Los ingresos percibidos por las microempresas por fuentes distintas a la actividad empresarial se sujetarán al régimen general del impuesto a la renta y será de aplicación obligatoria para las microempresas. Ciertas actividades económicas como la inmobiliaria y la de servicios profesionales, no pueden acogerse a este régimen.

- Se tendrá derecho a crédito tributario por el IVA pagado en las adquisiciones locales o importaciones de los bienes que pasen a formar parte de su activo fijo; o de los bienes, de las materias primas o insumos y de los servicios, siempre que tales bienes y servicios se destinen únicamente a la producción y comercialización de otros bienes y servicios gravados con este impuesto, que podrá ser usado hasta en cinco (5) años contados desde la fecha de exigibilidad de la declaración.

“Ley Orgánica para el Fomento Productivo, Atracción de Inversiones, Generación de Empleo, y Estabilidad y Equilibrio Fiscal” El 21 de agosto del 2018 se publicó la referida Ley en el Suplemento del Registro Oficial No. 309, en la cual se incluye las siguientes consideraciones principales:

- Remisión del 100% intereses, multas y recargos de obligaciones tributarias, fiscales y aduaneras, que incorporó cuya administración y/o recaudación le corresponde únicamente al Servicio de Rentas Internas, según los términos y condiciones establecidos por dicho organismo.

IMPORTADORA DISVASARI S.A.

NOTAS EXPLICATIVAS A LOS ESTADOS FINANCIEROS

31 DE DICIEMBRE DEL 2019

(Expresado en dólares estadounidenses)

- Remisión de la totalidad de los intereses y recargos derivados de las obligaciones aduaneras establecidas en control posterior a través de rectificaciones de tributos, cuya administración y/o recaudación le corresponde únicamente al Servicio Nacional de Aduanas del Ecuador, determinadas al 2 de abril del 2018.
- Reducción de intereses, multas y recargos de las obligaciones patronales en mora con el Instituto Ecuatoriano de Seguridad Social (IESS), causados en obligaciones de aportes en mora generados y en firme hasta el 2 de abril del 2018, Se incluyen las obligaciones en glosa, títulos de crédito, acuerdos de pagos parciales o convenios de purga de mora. Se dispuso de un plazo un porcentaje para la reducción de estos conceptos.
- Exoneración del Impuesto a la renta para las nuevas inversiones productivas en sectores priorizados:
 - Las nuevas inversiones productivas (definiciones del Código Orgánico de la Producción, Comercio e Inversiones - en los sectores priorizados) tendrán derecho a la exoneración del impuesto a la renta, y su anticipo, por 12 años (que se encuentren fuera de las jurisdicciones urbanas de los cantones de Quito y Guayaquil.
 - Las inversiones realizadas en estos sectores en las áreas urbanas de Quito y Guayaquil podrán acogerse a la misma exoneración por 8 años.
 - Las nuevas inversiones productivas que se ejecuten en los sectores priorizados industrial, agroindustrial y agroasociativo, dentro de los cantones de frontera, gozarán de la exoneración prevista en este artículo por 15 años.
- Las nuevas inversiones productivas que suscriban contratos de inversión, tendrán derecho a la exoneración del Impuesto a la salida de divisas (ISD) en los pagos realizados al exterior por la importaciones de bienes de capital y materias primas necesarias para el desarrollo del proyecto (montos y plazos establecidos en el contrato); y, dividendos distribuidos por sociedades nacionales o extranjeras domiciliadas en el Ecuador, después del pago del impuesto a la renta, a favor de beneficiarios efectivos que sean personas naturales domiciliadas o residentes en el Ecuador o en el exterior.
- Las sociedades que reinviertan en el país desde al menos el 50% de las utilidades, en nuevos activos productivos, estarán exoneradas del ISD, por pagos al exterior por concepto de distribución de dividendos a beneficiarios efectivos residentes en el Ecuador.
- Remisión del 100% de intereses, multas, costas procesales de procedimientos de ejecución coactiva y demás recargos derivados del saldo de las obligaciones, cuya administración y recaudación le corresponde única y directamente a la Superintendencia de Compañías, Valores y Seguros, en un plazo de 90 días.

IMPORTADORA DISVASARI S.A.

NOTAS EXPLICATIVAS A LOS ESTADOS FINANCIEROS

31 DE DICIEMBRE DEL 2019

(Expresado en dólares estadounidenses)

- Las nuevas inversiones en los sectores económicos determinados como industrias básicas (definición del Código Orgánico de la Producción, Comercio e Inversiones), tendrán derecho a la exoneración del impuesto a la renta y su anticipo por 15 años. Los plazos de exoneración se ampliarán por 5 años más, en el caso de que dichas inversiones se realicen en cantones fronterizos del país.

“Código del Trabajo”: El 6 de abril del 2018 se publicó la última modificación mediante sentencia de la Corte Constitucional del Ecuador declarando la inconstitucionalidad de ciertos artículos al tratar sobre el techo de las utilidades.

De acuerdo con la Gerencia de la Compañía, no se esperan efectos significativos en sus operaciones.

16. PROVISIONES

Composición:

	<u>Saldos al inicio</u>	<u>Incrementos</u>	<u>Pagos y/o utilizaciones</u>	<u>Saldos al final</u>
<u>2019</u>				
Beneficios sociales (1)	205.253	1.462.605	(1.422.366)	245.492
Provisión para jubilación patronal (2)	24.264	8.104	-	32.368
Provisión para desahucio (2)	14.061	14.119	(6.516)	21.664
<u>2018</u>				
Beneficios sociales (1)	104.839	1.037.634	(937.220)	205.253
Provisión para jubilación patronal (2)	27.261	2.859	(5.856)	24.264
Provisión para desahucio (2)	15.240	4.842	(6.021)	14.061

(1) Incluye principalmente US\$164.794 (2018: US\$119.205) de participación de trabajadores en las utilidades del ejercicio.

(2) Ver Nota 16.

17. PROVISIONES POR BENEFICIOS A EMPLEADOS - LARGO PLAZO

El movimiento de jubilación patronal y bonificación por desahucio es el siguiente:

(Véase página siguiente)

IMPORTADORA DISVASARI S.A.**NOTAS EXPLICATIVAS A LOS ESTADOS FINANCIEROS****31 DE DICIEMBRE DEL 2019**

(Expresado en dólares estadounidenses)

	Jubilación		Desahucio			
	2019	2018	2019	2018	2019	2018
Al 1 de enero	24.264	27.261	14.061	15.240	38.325	42.501
Costo por servicios corrientes	10.264	9.243	5.529	4.297	15.793	13.540
Costo por intereses	2.149	2.251	1.234	1.241	3.383	3.492
Liquidaciones anticipadas	(1.896)	(5.855)	-	-	(1.896)	(5.855)
Beneficios pagados	-	-	(1.030)	(6.021)	(1.030)	(6.021)
Transferencia de empleados	3.578	-	164	-	3.742	-
Ganancias actuariales	(5.991)	(8.636)	1.706	(696)	(4.285)	(9.332)
Al 31 de diciembre	<u>32.368</u>	<u>24.264</u>	<u>21.664</u>	<u>14.061</u>	<u>54.032</u>	<u>38.325</u>

Los importes reconocidos en la cuenta de resultados son los siguientes:

	Jubilación		Desahucio			
	2019	2018	2019	2018	2019	2018
Costo por servicios corrientes	10.264	9.243	5.529	4.297	15.793	13.540
Costo por intereses	2.149	2.251	1.234	1.241	3.383	3.492
	<u>12.413</u>	<u>11.494</u>	<u>6.763</u>	<u>5.538</u>	<u>19.176</u>	<u>17.032</u>

Los importes reconocidos en el otro resultado integral son los siguientes:

	Jubilación		Desahucio			
	2019	2018	2019	2018	2019	2018
Liquidaciones anticipadas	(1.896)	(5.855)	-	-	(1.896)	(5.855)
Transferencia de empleados	3.578	-	164	-	3.742	-
Ganancias actuariales	(5.991)	(8.636)	1.706	(696)	(4.285)	(9.332)
Al 31 de diciembre	<u>(4.309)</u>	<u>(14.491)</u>	<u>1.870</u>	<u>(696)</u>	<u>(2.439)</u>	<u>(15.187)</u>

Las principales hipótesis actuariales usadas fueron:

	<u>2019</u>	<u>2018</u>
Tasa de descuento (1)	8,21%	7,72%
Tasa de incremento salarial	3,00%	3,00%
Tabla de mortalidad e invalidez (2)	TM IESS 2002	TM IESS 2002
Tasa de rotación	19,49%	17,49%

(1) Ver Nota 2.17.

(2) Corresponden a las Tablas de mortalidad publicadas por el Instituto Ecuatoriano de Seguridad Social en el año 2002.

IMPORTADORA DISVASARI S.A.

NOTAS EXPLICATIVAS A LOS ESTADOS FINANCIEROS

31 DE DICIEMBRE DEL 2019

(Expresado en dólares estadounidenses)

18. CAPITAL SOCIAL

El capital pagado de la Compañía al 31 de diciembre del 2019 comprende 30.042 (2018: 20.000) acciones acumulativas e indivisibles de valor nominal US\$0,04 cada una; y está conformado de la siguiente manera:

Nombre	Nacionalidad	Acciones	%
Jaqueline Moncayo Isquierdo	Ecuatoriana	5.009	17%
José Miguel Palacios Moncayo	Ecuatoriana	15.021	50%
María Belén Palacios Moncayo	Ecuatoriana	5.007	17%
María José Palacios Moncayo	Ecuatoriana	5.005	17%
		<u>30.042</u>	<u>100%</u>

19. RESERVAS Y RESULTADOS ACUMULADOS

Reserva legal

De acuerdo con la legislación vigente, la Compañía debe apropiar por lo menos el 10% de la utilidad neta del año a una reserva legal hasta que el saldo de dicha reserva alcance el 50% del capital suscrito. La reserva legal no está disponible para distribución de dividendos, pero puede ser capitalizada o utilizada para absorber pérdidas. Al 31 de diciembre del 2019 la reserva constituida alcanza el 33% (2018: 50%) del capital suscrito.

Reserva de capital – incluida en los Resultados acumulados

Hasta el 2010 ésta se incluía en el rubro de reservas en el Patrimonio. Este rubro incluye los saldos que se generaron como resultado del proceso de conversión de los registros contables de sucres a dólares estadounidenses realizado por exigencia legal al 31 de marzo del 2000. De acuerdo con disposiciones legales vigentes, la reserva de capital podrá ser capitalizada en la parte que exceda las pérdidas acumuladas y las del último ejercicio económico concluido, si las hubiere, utilizado para absorber pérdidas, o devuelto en caso de liquidación.

Resultados acumulados de la aplicación inicial “NIIF”

Los ajustes provenientes de la adopción por primera vez de las Normas Internacionales de Información Financiera “NIIF” que se registraron en el patrimonio en la cuenta Resultados acumulados, subcuenta “Resultados Acumulados provenientes de la adopción por primera vez de las NIIF”, que generaron un saldo deudor solo podrán ser absorbido por los Resultados Acumulados y los del último ejercicio económico concluido, si los hubiere.

IMPORTADORA DISVASARI S.A.

**NOTAS EXPLICATIVAS A LOS ESTADOS FINANCIEROS
31 DE DICIEMBRE DEL 2019**

(Expresado en dólares estadounidenses)

Resultados acumulados

Los resultados (utilidades o pérdidas) de cada ejercicio son incluidos en este rubro, manteniendo registros que permiten identificar su ejercicio de origen. Con la aprobación de la Junta General de Accionistas y cumpliendo las disposiciones normativas aplicables, las utilidades son distribuidas o destinadas a reservas, mientras que las pérdidas se mantienen en Resultados acumulados o se compensan con la Reserva legal, Reserva de capital u otras reservas y cuentas patrimoniales de libre disposición de los accionistas.

20. VENTAS

Composición:

	<u>2019</u>	<u>2018</u>
Escolar	4.799.354	4.355.355
Accesorios	2.362.146	1.626.015
Insumos	43.249	332.270
Calzado	633.117	325.672
Servicios administrativos	266.583	158.195
	<u>8.104.449</u>	<u>6.797.507</u>

21. COSTOS Y GASTOS POR NATURALEZA

Los costos y gastos operacionales agrupados de acuerdo a su naturaleza son los siguientes:

(Véase página siguiente)

IMPORTADORA DISVASARI S.A.**NOTAS EXPLICATIVAS A LOS ESTADOS FINANCIEROS****31 DE DICIEMBRE DEL 2019**

(Expresado en dólares estadounidenses)

2019:

	<u>Costo de venta</u>	<u>Gastos de Administrativos y ventas</u>	<u>Total</u>
Costo de venta	3.859.855	-	3.859.855
Sueldos y beneficios sociales	-	1.196.471	1.196.471
Regalías	-	363.638	363.638
Honorarios profesionales	-	320.902	320.902
Publicidad	-	227.013	227.013
Arriendos	-	165.588	165.588
Gastos de viajes	-	125.451	125.451
Impuestos	-	123.789	123.789
Depreciación y amortización	-	54.514	54.514
Mantenimientos y reparaciones	-	33.815	33.815
Servicios básicos	-	32.763	32.763
Suministros	-	30.375	30.375
Seguros	-	28.327	28.327
Jubilación Patronal y desahucio	-	21.157	21.157
Baja de inventario	-	13.173	13.173
Otros menores	-	337.155	337.155
	<u>3.859.855</u>	<u>3.074.131</u>	<u>6.933.986</u>

2018:

Costo de venta	3.351.141	-	3.351.141
Sueldos y beneficios sociales	-	906.341	906.341
Regalías	-	406.831	406.831
Honorarios profesionales	-	348.249	348.249
Publicidad	-	126.046	126.046
Gastos de viajes	-	124.400	124.400
Impuestos	-	99.215	99.215
Arriendos	-	96.972	96.972
Depreciación y amortización	-	80.810	80.810
Baja de cartera	-	62.100	62.100
Mantenimientos y reparaciones	-	29.542	29.542
Servicios básicos	-	29.002	29.002
Suministros	-	27.684	27.684
Seguros	-	17.906	17.906
Jubilación Patronal y desahucio	-	17.033	17.033
Otros menores	-	304.597	304.597
	<u>3.351.141</u>	<u>2.676.728</u>	<u>6.027.869</u>

22. ACTIVOS ENTREGADOS EN GARANTÍA

Al 31 de diciembre del 2019 y 2018 la Compañía mantiene una póliza con Seguros Liberty S.A. número 502087-G a favor de los bancos con los cuales mantiene obligaciones

IMPORTADORA DISVASARI S.A.

**NOTAS EXPLICATIVAS A LOS ESTADOS FINANCIEROS
31 DE DICIEMBRE DEL 2019**

(Expresado en dólares estadounidenses)

financieras; la cual estipula que en caso de siniestro amparado en la póliza, la aseguradora pagará al beneficiario el valor del crédito pendiente, hasta por la suma establecida, el saldo de la póliza si lo hubiere será pagado al asegurado. Ver Nota 10.

23. EVENTOS POSTERIORES

Entre el 31 de diciembre del 2019 y la fecha de preparación de estos estados financieros, no se produjeron eventos que, en la opinión de la Administración de la Compañía, pudieran tener un efecto significativo sobre dichos estados financieros, que no se hayan revelado en los mismos y que ameriten una mayor exposición.