

INFORME DE AUDITORIA

B&B TUNE_SUPLIERS S.A.

AL 31 DE DICIEMBRE DE 2014

DICTAMEN DE LOS AUDITORES INDEPENDIENTES

*A los Señores Accionistas de
B&B TUNE_SUPPLIERS S.A.*

Informe sobre los estados financieros

1. Hemos auditado los estados financieros adjuntos de **B&B TUNE_SUPPLIERS S.A.**, que comprenden los estados de situación financiera al 31 de diciembre del 2014 y 2013, y los correspondientes estados de resultados integrales, de cambios en el patrimonio de los accionistas y de flujos de efectivo por los años terminados a esas fechas, así como el resumen de políticas contables significativas y otras notas explicativas.

Responsabilidad de la Administración por los estados financieros

2. La Administración de la Compañía es responsable de la preparación y presentación razonable de los estados financieros de acuerdo con las Normas Internacionales de Información Financiera. Esta responsabilidad incluye: el diseño, implementación y mantenimiento de controles internos relevantes para la preparación y presentación razonable de los estados financieros, que no contengan distorsiones importantes, debido a fraude o error.

Responsabilidad del auditor

3. Nuestra responsabilidad es la de expresar una opinión sobre los estados financieros adjuntos, basados en nuestra auditoría. Nuestra auditoría fue efectuada de acuerdo con Normas Internacionales de Auditoría (NIA), las cuales requieren que cumplamos con requerimientos éticos, planifiquemos y realicemos una auditoría para obtener certeza razonable de que los estados financieros no contienen distorsiones de importancia relativa
4. Una auditoría comprende la ejecución de procedimientos para obtener evidencia de auditoría sobre los saldos y las revelaciones presentadas en los estados financieros. Los procedimientos seleccionados dependen del juicio del auditor, que incluye la evaluación del riesgo de que los estados financieros contengan distorsiones de importancia relativa, debido a fraude o error. Al efectuar esta evaluación de riesgo, el auditor toma en consideración los controles internos relevantes de la Compañía, para la preparación y presentación razonable de los estados financieros, con el fin de diseñar procedimientos de auditoría de acuerdo con las circunstancias, pero no con el propósito de expresar una opinión sobre la efectividad del control interno de la Compañía. Una auditoría también incluye la evaluación de que los principios de contabilidad aplicados y si las estimaciones contables realizadas por la gerencia son razonables, así como una evaluación de la presentación general de los estados financieros.
5. Consideramos que la evidencia de auditoría que hemos obtenido es suficiente y apropiada para proporcionar una base para expresar nuestra opinión de auditoría.

Opinión

6. En nuestra opinión los estados financieros presentan razonablemente, en todos los aspectos importantes, la situación financiera de **B&B TUNE_SUPPLIERS S.A.**, al 31 de diciembre del 2014 y 2013, los resultados integrales, los cambios en el patrimonio de sus accionistas y sus flujos de efectivo por los años terminados a esas fechas, de conformidad con las Normas Internacionales de Información Financiera.


Párrafo de Énfasis

7. Nuestra opinión respecto a la Resolución No. NACDGER2006-0124 del Servicio de Rentas Internas sobre el cumplimiento de las obligaciones tributarias de **B&B TUNE_SUPPLIERS S.A.**, por el ejercicio terminado al 31 de diciembre de 2014, se emite por separado.

Manta – Ecuador, 27 de Marzo de 2015

Willi Bamberger & Asociados Cía. Ltda.

R. N. A. E. No. 036





Lcdo. Marco Yépez C.
PRESIDENTE
Registro C.P.A No. 11.405

B&B Tune Suppliers S.A.
Estados de Posición Financiera
(expresado en dólares americanos)

| | | Al 31 de Diciembre de | |
|--|----|-----------------------|---------------------|
| | | 2014 | 2013 |
| ACTIVOS | | | |
| Activos corrientes | | | |
| Efectivo y Equivalentes de Efectivo | 4 | 19.823,21 | 88.208,06 |
| Inversiones | 5 | 11.182,38 | 16.182,38 |
| Cuentas por Cobrar Comerciales | 6 | 1.200.999,82 | 643.281,81 |
| Pagos Anticipados | 7 | 91.533,81 | 260.790,90 |
| Activos por Impuestos Corrientes | 8 | 649.298,78 | 601.022,62 |
| Otras Cuentas por Cobrar | 9 | 84.518,24 | 55.823,03 |
| Total Activos corrientes | | 2.057.356,24 | 1.665.308,80 |
| Activos no corrientes | | | |
| Propiedades de Inversión | 10 | 1.071.280,38 | 1.071.280,38 |
| Menos: Depreciación Acumulada Propiedades Inversión | 10 | (16.016,87) | (11.546,91) |
| Propiedad, Planta y Equipo | 11 | 3.999.901,33 | 2.978.258,21 |
| Menos: Depreciación Acumulada Propiedad, Planta y Equipo | 11 | (1.302.945,70) | (779.298,21) |
| Otros Activos | | | |
| Total Activos no corrientes | | 3.752.219,34 | 3.258.693,47 |
| Activos Totales | | 5.809.575,58 | 4.924.002,27 |
| PASIVOS | | | |
| Pasivos corrientes | | | |
| Cuentas por Pagar Comerciales | 12 | 753.505,11 | 604.345,98 |
| Pasivos por Impuestos Corrientes | 13 | 132.452,55 | 255.221,74 |
| Obligaciones Laborales Corrientes | 14 | 336.198,95 | 405.960,43 |
| Otras Cuentas por Pagar | 15 | 504.534,83 | 168.412,53 |
| Total Pasivos corrientes | | 1.726.691,44 | 1.433.940,68 |
| Pasivos no corrientes | | | |
| Obligaciones Laborales no Corrientes | 16 | 49.836,84 | 17.608,84 |
| Otras Cuentas por Pagar no Corrientes | 17 | 612.175,00 | 424.625,88 |
| Total Pasivos no corrientes | | 662.011,84 | 442.234,72 |
| Pasivos Totales | | 2.388.703,28 | 1.876.175,40 |
| PATRIMONIO | | | |
| Capital Social | 18 | 1.500.000,00 | 508.744,00 |
| Reserva Legal | | 299.438,63 | 215.131,36 |
| Superávit por Revaluación | 19 | 830.094,16 | 830.094,16 |
| Pérdidas Acumuladas | | (73.196,82) | (73.196,82) |
| Utilidades Acumuladas | | 73.196,83 | 73.196,82 |
| Resultados Acumulados por Adopción de NIIF | 20 | 32.574,02 | 32.574,02 |
| Utilidad del Ejercicio | | 758.765,48 | 1.461.283,33 |
| Patrimonio Total | | 3.420.872,30 | 3.047.826,87 |
| Pasivo y Patrimonio Total | | 5.809.575,58 | 4.924.002,27 |

Las notas financieras que se acompañan, son parte integrante de los estados financieros


Ricardo A. Buehs B.
Gerente General
B&B Tune_Suppliers S.A.



Javier Olivos Hernández
Contador General
RUC 0910581248001

B&B Tune_Suppliers S.A.
Estados de Resultados Integrales
 (expresado en dólares americanos)

| | | Al 31 de Diciembre de | |
|---|-------|-----------------------|---------------------|
| | Notas | 2014 | 2013 |
| Ingresos | 21 | 5.604.274,33 | 5.448.851,13 |
| Costo de Ventas | 22 | (3.920.760,27) | (3.620.450,59) |
| Ganancia Bruta | | 1.683.514,06 | 1.828.400,54 |
| Gastos Administración | | (463.409,97) | (345.084,13) |
| Gastos Financieros | | (51.600,09) | (25.660,11) |
| Otros Ingresos | | 29.930,45 | 818.325,74 |
| Utilidad antes de participación trabajadores e impuesto a la renta | | 1.198.434,45 | 2.275.982,04 |
| Participación Trabajadores | 23 | (179.765,17) | (341.387,31) |
| Impuesto a la Renta Corriente | 23 | (175.596,53) | (310.947,70) |
| Reserva Legal | | (84.307,27) | (162.363,70) |
| Utilidad del Ejercicio | | 758.765,48 | 1.461.283,33 |

Las notas financieras que se acompañan, son parte integrante de los estados financieros



 Ricardo A. Buehs B.
 Gerente General,
 B&B Tune_Suppliers S.A.



 Javier Olivas Hernández
 Contador General
 RUC 0910581248001

B&B Tuna_Suppliers S.A.
Estados de Cambios en el Patrimonio
(expresado en dólares americanos)

| Descripción | Capital Social | Reserva Legal | Superávit por Revaluación | Resultados Acumulados por adopción de NIIF | Resultados Acumulados | Resultado del Ejercicio | Total Patrimonio |
|--|---------------------|-------------------|---------------------------|--|-----------------------|-------------------------|---------------------|
| Saldo al 31 de diciembre de 2012 | 288.744,00 | 24.602,71 | 1.533.464,42 | 32.574,02 | -18.554,45 | 281.845,45 | 2.142.478,15 |
| Aumento de Capital | 220.000,00 | - | - | - | - | -220.000,00 | - |
| Reverso Revalorización Terrenos Vendidos | - | - | -703.370,26 | - | - | - | -703.370,26 |
| Asignación de la Reserva Legal 2012 | - | 28.164,95 | - | - | - | -28.164,95 | - |
| Asignación de la Reserva Legal 2013 | - | 162.363,70 | - | - | - | - | 162.363,70 |
| Ajuste Resultados 2012 | - | - | - | - | - | -14.926,05 | -14.926,05 |
| Reclasificación | - | - | - | - | 18.554,45 | -18.554,45 | - |
| Resultado del Ejercicio 2013 | - | - | - | - | - | 1.461.283,33 | 1.461.283,33 |
| Saldo al 31 de diciembre de 2013 | 508.744,00 | 216.131,36 | 830.094,16 | 32.574,02 | 0,00 | 1.461.283,33 | 3.047.828,87 |
| Aumento de Capital | 991.256,00 | - | - | - | - | -991.256,00 | 0,00 |
| Reparto Dividendos | - | - | - | - | - | -470.027,32 | -470.027,32 |
| Asignación de la Reserva Legal 2014 | - | 84.307,27 | - | - | - | - | 84.307,27 |
| Resultado del Ejercicio 2014 | - | - | - | - | - | 758.765,48 | 758.765,48 |
| Saldo al 31 de diciembre de 2014 | 1.500.000,00 | 299.438,63 | 830.094,16 | 32.574,02 | 0,00 | 758.765,49 | 3.420.872,30 |

Las notas financieras que se acompañan, son parte integrante de los estados financieros



Ricardo A. Buehs B.
 Gerente General
 B&B Tuna_Suppliers S.A.



Javier Olives Hernández
 Contador General
 RUC 0910531248001

B&B Tune Suppliers S.A.
Estados de Flujos de Efectivo
(expresado en dólares americanos)

| | Al 31 de Diciembre de 2014 | 2013 |
|--|-------------------------------|---------------------|
| FLUJOS DE EFECTIVO PROCEDENTES DE (UTILIZADOS EN) ACTIVIDADES DE OPERACIÓN | 1.443.535,99 | 805.074,59 |
| Cobros procedentes de las ventas de bienes y prestación de servicios | 5.046.556,32 | 5.063.125,70 |
| Otros cobros por actividades de operación | - | - |
| Pagos a proveedores por el suministro de bienes y servicios | (2.604.351,07) | (2.876.290,43) |
| Pagos a y por cuenta de los empleados | (1.035.319,23) | (824.656,04) |
| Impuestos Pagados | (349.671,93) | - |
| Otros pagos por actividades de operación | 386.321,90 | (557.104,64) |
| Intereses pagados | - | - |
| FLUJOS DE EFECTIVO PROCEDENTES DE (UTILIZADOS EN) ACTIVIDADES DE INVERSIÓN | (1.041.893,52) | (786.618,52) |
| Adquisiciones de propiedades, planta y equipo | (1.021.643,12) | (781.363,40) |
| Incremento Inversiones Corto Plazo | (20.250,40) | (5.255,12) |
| Otras entradas (salidas) de efectivo | - | - |
| FLUJOS DE EFECTIVO PROCEDENTES DE (UTILIZADOS EN) ACTIVIDADES DE FINANCIACIÓN | (470.027,32) | - |
| Dividendos | (470.027,32) | - |
| Otras entradas (salidas) de efectivo | - | - |
| INCREMENTO (DISMINUCIÓN) NETO DE EFECTIVO Y EQUIVALENTES AL EFECTIVO | (68.384,85) | 18.456,07 |
| EFECTIVO Y EQUIVALENTES AL EFECTIVO AL PRINCIPIO DEL PERÍODO | 88.208,06 | 69.751,99 |
| EFECTIVO Y EQUIVALENTES AL EFECTIVO AL FINAL DEL PERÍODO | 19.823,21 | 88.208,06 |
| FLUJO DE EFECTIVO EN ACTIVIDADES OPERATIVAS | | |
| CONCILIACION DE LAS ACTIVIDADES OPERATIVAS | | |
| RESULTADO DEL EJERCICIO | 756.765,48 | 1.461.283,33 |
| AJUSTES PARA CONCILIAR LA UTILIDAD CON EL EFECTIVO NETO PROVINIENTE EN LAS ACTIVIDADES DE OPERACIÓN | | |
| Ajustes por gasto de depreciación y amortización | 528.117,25 | 561.651,39 |
| Ajustes Resultados Acumulados | - | (14.926,05) |
| Utilidad en Venta de Activos Fijos | - | (703.370,26) |
| Provisión Jubilación Patronal y Desahucio | 32.228,00 | 6.429,00 |
| Consumo de Inventarios | - | 47.145,00 |
| Pérdida en Baja de Activos Fijos | - | 55.111,18 |
| Participación Trabajadores | 179.765,17 | 341.387,31 |
| Impuesto a la Renta | 175.596,53 | 310.947,70 |
| Reserva Legal | 84.307,27 | 162.363,70 |
| | 1.756.779,70 | 2.228.022,30 |
| CAMBIOS EN ACTIVOS Y PASIVOS OPERATIVOS | | |
| (Incremento) disminución en cuentas por cobrar clientes | (567.718,01) | (385.725,43) |
| (Incremento) disminución en otras cuentas por cobrar | 120.566,17 | (334.519,26) |
| (Incremento) disminución en inventarios | - | - |
| (Incremento) disminución en otros activos | - | - |
| Incremento (disminución) en cuentas por pagar comerciales | 149.159,13 | (228.436,35) |
| Incremento (disminución) en otras cuentas por pagar | 523.671,42 | (338.015,56) |
| Incremento (disminución) en beneficios empleados | (249.526,65) | (38.863,46) |
| Incremento (disminución) en otros pasivos | (301.395,77) | (101.387,65) |
| Flujos de efectivo netos procedentes de (utilizados en) actividades de operación | 1.443.535,99 | 805.074,59 |

Las notas financieras que se acompañan, son parte integrante de los estados financieros


RICARDO A. QUEHE B.
Gerente General
B&B Tune Suppliers S.A.


JAVIER OLIVES HERNÁNDEZ
Contador General
RUC 0910581248001