

**INFORME DE GERENTE A LA JUNTA GENERAL DE ACCIONISTAS DE LA
COMPAÑÍA DISTRASA S.A. POR EL EJERCICIO FISCAL CORRESPONDIENTE
AL AÑO 2011**

En Manta a los doce días del mes de Abril del dos mil doce, en cumplimiento a lo establecido por la Superintendencia de Compañías, a los estatutos sociales vigentes, y a los requisitos mínimos según resolución No.92.1.4.3.0013 RO. 44-13-x,92 y en mi calidad de Gerente General de la Compañía presento a Ustedes el Informe de Gerencia del período económico cerrado al 31 de Diciembre del 2011.

En el año 2011 se mantuvieron los niveles de ventas, alcanzando ingresos por \$ 1.184.368,61; esto es un incremento del 5.86% con relación al año 2010; es decir, las ventas de productos para el sector Panificador en el 2010 fueron de \$ 1.119.428,40.

El grupo de las Harinas representa el 74.28% del total de ventas, que fueron de \$ 879.098.67, el mismo que tuvo un incremento en ventas del 5.93% con relación al 2010 (en el año 2010 se vendieron \$ 829.876.08 en harinas), seguido por el grupo de Azucar que representa el 11.88% del total de ventas con \$ 140.605.42, el cual tuvo un incremento en ventas del 82.48% con relación al periodo 2010 con \$ 77.086.50 vendidos, el grupo de margarina representa el 6.31% y esta si tuvo una disminución considerable del -27.67% con relación al periodo 2010, las ventas del 2011 ascendieron a \$74.720.90, mientras que las ventas del 2010 fueron de \$ 103.302,59. Las ventas de Cremas, Esencias, Chocolates, Levaduras, Bandejas, Accesorios y manteca representan el 6.65% de la ventas con \$ 78.650.48.

Los costos operativos representan el 93.13% con relación a los ingresos, es decir por un valor de \$ 1.103.022.81, los Gastos Administrativos alcanzaron el total de \$ 57.318.86 que representa un 4.8% con relación a los ingresos, dejando una rentabilidad neta después de impuestos del 1.62%; es decir \$ 19.196,47.

La participación trabajadores representara un incentivo importante para los empleados de la empresa por un valor a repartir por \$ 4.627,83.

La empresa en base al Art. 37 de la LORTI obtendrá una reducción de 10 puntos porcentuales de la tarifa del impuesto a la Renta, haciendo uso de la reinversión de utilidades por un valor a reinvertir de \$ 19.349,29, mismos que serán



destinados a la adquisición de maquinarias nuevas o equipos nuevos que se utilizaran para nuestra actividad y posteriormente Distrasa S.A. efectúe el correspondiente aumento de capital.

El Impuesto a la Renta determinado en el 2011 fue de \$7.027.87, se pago \$6.762,72 en dos cuotas en julio y septiembre de \$3.381,36 , quedando pendiente un saldo del anticipo de \$265.15, teniendo las retenciones que le realizaron en el ejercicio fiscal de \$376,74, por lo tanto se obtuvo un crédito tributario a favor de la empresa de \$111,59

Las Cuentas por Cobrar al finalizar el periodo 2011 representaron el 10% con relación al total de ingresos percibidos en el periodo fiscal que termino con \$ 130.911,27 por cobrar clientes; de los cuales, \$ 118.756,02 corresponden a créditos clientes no relacionados y \$ 428.71 a clientes relacionados.

Las cifras que los Estados Financieros que arrojaron al 31 de Diciembre del 2011, se detallan a continuación, en los anexos 1 y 2.

La empresa seguirá laborando y compitiendo bajo los mismos parámetros con los competidores del sector comercial, toda vez que la situación financiera, económica, societaria y tributaria del país lo permita.

Sin otro particular quedo de ustedes.

Atentamente,



VELEZ BARBERAN JORGE ISAAC
GERENTE GENERAL - DISTRASA S.A.




DISTRASA S.A.
ESTADO DE PERDIDAS Y GANANCIAS
ACUMULADO AL 31.12.2011


	Notas		
Ventas netas	3.8		1,184,368.61
Ventas Bienes Gravadas Tarifa 0%		1,119,898.91	
Ventas Servicios Transportes		799.21	
Ventas Bienes Gravadas Tarifa 12%		65,355.17	
(-) Descuentos y Devoluciones en Ventas			
Descuentos y Devoluciones en Ventas		1,684.68	
Menos: Costo de Ventas			1,103,022.81
Costo Materiales de Construcción		1,119,475.17	
(+) Inventario Inicial Mercadería	34,266.14		
Compras Locales Mercadería	1,126,602.50		
(-) Inventario Final Mercadería	43,735.22		
Costo de Ventas Transporte	2,341.75		
(-) Descuentos y Devoluciones en Compras			
Descuentos en Compras		16,452.36	
<hr/> UTILIDAD MARGINAL			81,345.80

Menos: Gastos Administración y Ventas			57,318.86
Sueldos y Salarios y demas remuneraciones	16,729.27		
Provisiones Sociales	3,989.38		
Aportes a la Seguridad Social Y Fondos R.	3,356.65		
Honorarios Profesionales	1,476.50		
Mantenimiento y Reparaciones	2,881.92		
Combustibles	2,187.05		
Suministros y Materiales	1,087.66		
Gastos Bancarios	425.76		
Servicios Públicos	-		
Impuestos Contribuciones y Otros	321.30		
Ive que se carga al Gasto	6,245.80		
Gasto Depreciación Activos Fijos	4,803.75		
Otras Perdidas	10,794.75		
Gastos de Gestión	48.39		
Pagos por Otros Servicios	2,529.89		
Pagos por Otros Bienes	440.79		
(+) Ingresos/Egresos no Operacionales			6,825.23
Otros Ingresos no Operacionales	6,825.23		



<hr/> UTILIDAD ANTES 15% A LOS TRABAJADORES E IMPUESTO A LA RENTA:			30,852.17
(-) 15% Participación a los Trabajadores			4,627.83
(-) 24% Impuesto a la Renta			7,027.87
<hr/> UTILIDAD NETA DEL EJERCICIO			19,196.47



GERENTE GENERAL
VELEZ SANDERAN JORGIS SAAC
C.I.: 130778653-1


CONTADOR GENERAL
C.P.A. NORMA SANCHEZ C.
Reg. Nac. No. 029348
RUC: 1307541050001

DESTRASA S.A.
BALANCE GENERAL
 DEL 01 DE ENERO AL 31 DE DICIEMBRE DE 2011

ACTIVOS	Notas		
ACTIVOS CORRIENTES			212,161.28
ACTIVOS DISPONIBLES		14,011.64	
CAJA - BANCOS	3.1	14,011.64	
ACTIVO EDRIBLE		154,414.42	
CUENTAS POR COBRAR NO RELACIONADOS	3.2	118,756.02	
CUENTAS POR COBRAR RELACIONADOS		428.71	
OTRAS CUENTAS POR COBRAR NO RELACIONADOS		304.09	
OTRAS CUENTAS POR COBRAR RELACIONADOS		0.00	
ANTICIPOS A PROVEEDORES	3.2	27,312.81	
ANTICIPOS A TRABAJADORES	3.2	473.33	
CREDITO TRIBUTARIO IVA		0.00	
CREDITO TRIBUTARIO RENTA		7,139.46	
ACTIVO REALIZABLE		43,735.22	
INVENTARIOS	3.3	43,735.22	
ACTIVOS NO CORRIENTES		554.16	
ACTIVOS INMUEBLES	3.4	554.16	
MUEBLES Y BIENES		297.70	
MAQUINARIAS Y EQUIPOS		270.22	
EQUIPO DE COMPUTACION		205.00	
VEHICULOS		23,389.14	
(-) DEPRECIACION ACUMULADA		-23,611.90	
ACTIVOS DIFERIDOS		0.00	
ACTIVOS DIFERIDOS INTANGIBLE		0.00	
GASTOS DE CONSTITUCION		891.84	
(-) AMORTIZACION ACUMULADA		-891.84	
TOTAL ACTIVO			212,715.44

PASIVOS	Notas		
PASIVOS CORRIENTES			208,169.84
PASIVOS CORRIENTES CORTO PLAZO		105,169.84	
PROVEEDORES POR PAGAR NO RELACIONADOS	3.5	35,312.58	
PROVEEDORES POR PAGAR RELACIONADOS	3.5	40,496.42	
OTRAS CUENTAS POR PAGAR NO RELACIONADOS		40,496.42	
OTRAS CUENTAS POR PAGAR RELACIONADOS		0.00	
PRESTAMOS DE ACCIONISTAS		0.00	
IMPUESTO A LA RENTA POR PAGAR DEL EJERCICIO	3.5	7,027.87	
PARTICIPACION TRAB. POR PAGAR DEL EJERCICIO		4,627.83	
BENEFICIOS SOCIALES EMITIDAS CORTO PLAZO	3.6	6,478.72	
OBIGACIONES CORTO PLAZO RENTAS		1,804.24	
OBIGACIONES CORTO PLAZO IESS	3.6	482.18	
PASIVOS NO CORRIENTES		17,331.59	
PASIVOS CORRIENTES LARGO PLAZO		17,331.59	
PRESTAMO BANCARIO		16,480.44	
PROVISIONES PARA DESAHUCIO	3.6	851.15	
PASIVOS DIFERIDOS		0.00	
PASIVOS DIFERIDOS		0.00	
INGRESOS DIFERIDOS		0.00	
TOTAL PASIVOS			122,501.43
PATRIMONIO			
CAPITAL SOCIAL	3.7	15,800.00	
RESERVA LEGAL		6,371.62	
APORTES FUTURA CAPITALIZACIONES		0.00	
UTILIDAD ACUMULADA EJERCICIOS ANTERIORES		48,845.92	
UTILIDAD PRESENTE EJERCICIO		18,196.47	
TOTAL PATRIMONIO		90,214.01	
TOTAL PASIVO Y PATRIMONIO			212,715.44


 CONTADOR GENERAL
 VICTOR MARRANORSE ISAAC
 C.I.: 13077843-1


 CONTADOR GENERAL
 C.P.A. NORMA SANCHEZ CASTRO
 Reg. Nec. No. 029048
 RUC: 1307543080001