

FORMULARIO DECLARACIÓN DEL IMPUESTO A LA RENTA Y PRESENTACIÓN

101

DE BALANCES FORMULARIO ÚNICO SOCIEDADES Y

No. FORMULARIO

Resolución No.

ESTABLECIMIENTOS PERMANENTES

17892030

NAC-DGER2008-1620

100 IDENTIFICACIÓN DE LA DECLARACIÓN

(O)ORIGINAL - (S)SUSTITUTIVA

031 S

AÑO 102 2008

No. FORMULARIO QUE SUSTITUYE

104 17414399

200 IDENTIFICACIÓN DEL SUJETO PASIVO

EXPEDIENTE

203 35500

RUC 201 1391703619001

202 HAPPE VILLA, SERVICIOS INMOBILIARIOS HAVISER CIA.LTDA

OPERACIONES CON PARTES RELACIONADAS DEL EXTERIOR EN EL EJERCICIO FISCAL (INFORMATIVO)

Activo con partes relacionadas del exterior	011	0	Ingreso con partes relacionadas del exterior	013	0
Pasivo con partes relacionadas del exterior	012	0	Egreso con partes relacionadas del exterior	014	0
TOTAL OPERACIONES CON PARTES RELACIONADAS DEL EXTERIOR (011 + 012 + 013 + 014)				015	0

ESTADO DE SITUACIÓN

ESTADO DE RESULTADOS

ACTIVO

INGRESOS

ACTIVO CORRIENTE

Ventas netas locales gravadas con tarifa 12%

601 331,554.5

Caja, bancos

311 415.69

Ventas netas locales gravadas con tarifa 0%

602 65,506.81

Inversiones corrientes

312 0

Exportaciones netas

603 0

Cuentas y documentos por cobrar clientes - corriente

Otros ingresos provenientes del exterior

604 0

Relacionados / Locales

313 0

Rendimientos financieros

605 0

Relacionados / Del exterior

314 0

Otras rentas gravadas

606 120.62

No relacionados / Locales

315 19,514.96

Utilidad en venta de activos fijos

607 0

No relacionados / Del exterior

316 0

Dividendos percibidos locales

608 0

Otras cuentas y documentos por cobrar - corriente

Rentas exentas provenientes de donaciones y aportaciones

609 0

Relacionados / Locales

317 1,478.24

De recursos públicos

610 0

Relacionados / Del exterior

318 0

De otras locales

611 0

No relacionados / Locales

319 23,500.88

Del exterior

612 0

No relacionados / Del exterior

320 0

Otras rentas exentas

613 0

(-) Provisión cuentas incobrables

321 0

TOTAL INGRESOS (Sumar del 601 al 612)

699 397,241.93

Crédito tributario a favor del sujeto pasivo (IVA)

323 8,986.98

Crédito tributario a favor del sujeto pasivo (RENTA)

324 6,190.77

Ventas netas de activos fijos (Informativo)

691 0

Inventario de materia prima

325 0

Ingresos por reembolso como intermediario (Informativo)

692 0

Inventario de productos en proceso

326 0

Inventario de suministros y materiales

327 0

Inventario de prod. terminados y mercad. en almacén

328 0

Mercaderías en tránsito

329 0

Inventario repuestos, herramientas y accesorios

330 0

Activos pagados por anticipado

331 0

el sujeto pasivo

701 0

Otros activos corrientes

332 12,052.07

Compras netas locales de bienes no producidos por

702 0

TOTAL ACTIVO CORRIENTE

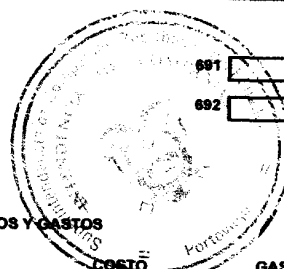
339 72,139.59

el sujeto pasivo

703 0

ACTIVO FIJO

Inventarios de bienes no producidos por



COSTOS Y GASTOS

COSTO

GASTO

ACTIVO FIJO

Importaciones de bienes no producidos por

Inmuebles (excepto terrenos)	341	330,355.80	el sujeto pasivo	703	0	704	0
Naves, aeronaves, barcasas y similares	342	0	(-) Inventario final de bienes no producidos por				
Muebles y enseres	343	83,119.77	el sujeto pasivo	705	0		
Maquinaria, equipo e instalaciones	344	0	Inventario inicial de materia prima	706	0		
Equipo de computación y software	345	10,106.38	Compras netas locales de materia prima	707	0		
Vehículos, equipo de transporte y camiónero móvil	346	0	Importaciones de materia prima	708	0		
Otros activos fijos	347	0	(-) Inventario final de materia prima	709	0		
(-) Depreciación acumulada activo fijo	348	40,191.51	Inventario inicial de productos en proceso	710	0		
Terrenos	349	3,500	(-) Inventario final de productos en proceso	711	0		
Obras en proceso	350	74,367.17	Inventario inicial de productos terminados	712	0		
TOTAL ACTIVO FIJOS	369	481,257.7	(-) Inventario final de productos terminados	713	0		

ACTIVO DIFERIDO (INTANGIBLE)

Sueldos, salarios y demás remuneraciones que

Marcas, patentes, derechos de llave y otros similares	371	0	constituyen materia gravada del IESS	716	64,832.49	716	36,147.65
Gastos de organización y constitución	373	0	Beneficios sociales, indemnizaciones y otras remuneraciones				
Gastos de investigación, exploración y similares	375	0	que no constituyen materia gravada del IESS	717	0	718	0
Otros activos diferidos	377	0	Aporte a la seguridad social (incluye fondo de reserva)	719	7,963.68	720	3,983.67
(-) Amortización acumulada	378	0	Honorarios profesionales y dietas	721	0	722	0
TOTAL ACTIVO DIFERIDO	379	0	Honorarios a extranjeros por servicios ocasionales	723	0	724	0

ACTIVO LARGO PLAZO

Arrendamiento de inmuebles

Inversiones largo plazo / Acciones y participaciones	381	0	Mantenimiento y reparaciones	727	0	728	1,438.29
Inversiones largo plazo / Otras	382	0	Combustibles	729	0	730	1,072.47
Cuentas y documentos por cobrar clientes - largo plazo			Promoción y publicidad	731	2,355.25	732	0
Relacionados / Locales	383	0	Suministros y materiales	733	0	734	0
Relacionados / Del exterior	384	0	Transporte	735	5,059.07	736	765.9
No relacionados / Locales	385	0	Provisiones / Para jubilación patronal	737	0	738	0
No relacionados / Del exterior	386	0	Provisiones / Para desahucio	739	0	740	0
Otras cuentas y documentos por cobrar - largo plazo			Provisiones / Para cuentas incobrables			742	0
Relacionados / Locales	387	0	Provisiones / Otras provisiones	743	0	744	0
Relacionados / Del exterior	388	0	Arrendamiento mercantil / Local	745	0	746	0
No relacionados / Locales	389	0	Arrendamiento mercantil / Del exterior	747	0	748	0
No relacionados / Del exterior	390	0	Comisiones / Local	749	0	750	0
(-) Provisión cuentas incobrables	391	0	Comisiones / Del exterior	751	0	752	0
Otros activos largo plazo	392	0	Intereses bancarios				
TOTAL ACTIVO LARGO PLAZO	397	0	Local	753	0	754	2,773.28
TOTAL DEL ACTIVO (339 + 369 + 379 + 397)	399	533,397.29	Del exterior	755	0	756	0

PASIVO

Intereses pagados a terceros

PASIVO CORRIENTE

Relacionados / Local

Cuentas y documentos por pagar proveedores - corriente

Relacionados / Del exterior

Relacionados / Locales	411	0	No relacionados / Local	757	0	758	0
Relacionados / Del exterior	412	0	No relacionados / Del exterior	759	0	760	0
No relacionados / Locales	413	26,142.54	Pérdida en venta de activos / Relacionadas	761	0	762	0
No relacionados / Del exterior	414	0	Pérdida en venta de activos / No relacionadas	763	0	764	0
Obligaciones con instituciones financieras - corriente			Otras pérdidas	765	0	766	0
Locales	415	12,064.26	Seguros y reaseguros (primas y cesiones)	767	0	768	0
Del exterior	416	0	Gastos indirectos asignados desde el exterior	769	0	770	0
				771	0	772	0

Préstamos de accionistas / Locales	417	9,838.69	por partes relacionadas	773	0	774	0
Préstamos de accionistas / Del exterior	418	0	Gastos de gestión			775	0
Otras cuentas y documentos por pagar - corriente			Impuestos, contribuciones y otros			776	0
Relacionados / Locales	419	0	Gastos de viaje	777	0	778	0
Relacionados / Del exterior	420	0	IVA que se carga al costo o gasto	779	0	780	0
No relacionados / Locales	421	19,715.62	Depreciación de activos fijos / Acelerada	781	22,939.98	782	6,817.51
No relacionados / Del exterior	422	0	Depreciación de activos fijos / No acelerada	783	0	784	0
Impuesto a la renta por pagar del ejercicio	423	3,663.61	Amortizaciones	785	0	786	0
Participación trabajadores por pagar del ejercicio	424	2,163.98	Servicios públicos	787	11,745.11	788	0
Transferencias casa matriz y sucursales (del exterior)	425	0	Pagos por otros servicios	789	13,744.45	790	6,454.03
Crédito a mutuo	426	0	Pagos por otros bienes	791	187,282.56	792	7,439.98
Obligaciones emitidas corto plazo	427	0	TOTAL COSTOS	797	315,922.59		
Provisiones	428	5,949	TOTAL GASTOS			798	66,892.78
TOTAL PASIVO CORRIENTE	439	79,537.9	TOTAL COSTOS Y GASTOS (797 + 798)			799	382,815.37
PASIVO LARGO PLAZO							
Cuentas y documentos por pagar proveedores - largo plazo			Baja de inventario (informativo)			794	0
Relacionados / Locales	441	433,534.36	Pago por reembolso como reembolsante (informativo)			795	0
Relacionados / Del exterior	442	0	Pago por reembolso como intermediario (informativo)			796	0
No relacionados / Locales	443	0					
No relacionados / Del exterior	444	0					
Obligaciones con instituciones financieras - largo plazo			CONCILIACIÓN TRIBUTARIA				
Locales	445	0					
Del exterior	446	0	UTILIDAD DEL EJERCICIO (Si 699 - 799 mayor a 0)			801	14,426.56
Préstamos de accionistas / Locales	447	0	PERDIDA DEL EJERCICIO (Si 699 - 799 menor a 0)			802	0
Préstamos de accionistas / Del exterior	448	0	(-) 15% Participación a trabajadores			811	2,163.98
Otras cuentas y documentos por pagar - largo plazo			(-) 100% Dividendos percibidos exentos (Campo 808)			812	0
Relacionados / Locales	449	0	(-) 100% Otras rentas exentas (609+610+611+612)			813	0
Relacionados / Del exterior	450	0	(+) Gastos no deducibles locales			814	2,391.86
No relacionados / Locales	451	0	(+) Gastos no deducibles del exterior			815	0
No relacionados / Del exterior	452	0	(+) Gastos incurridos para generar ingresos exentos			816	0
Transferencias casa matriz y sucursales (del exterior)	453	0	(+) Participación trabajadores atribuibles a ingresos exentos			817	0
Crédito a mutuo	454	0	(-) Amortización pérdidas tributarias de años anteriores			818	0
Obligaciones emitidas largo plazo	455	0	(-) Deducciones por leyes especiales			819	0
Provisiones para jubilación patronal	456	0	(+) Ajuste por precios de transferencia			820	0
Provisiones para desahucio	457	0	(-) Deducción por incremento neto de empleados			821	0
Otras provisiones	458	0	(-) Deducción por pago a trabajadores con discapacidad			822	0
TOTAL PASIVO LARGO PLAZO	469	433,534.36					
Pasivos diferidos	479	0	UTILIDAD GRAVABLE			829	14,654.44
Otros pasivos	489	0	PÉRDIDA			839	0
TOTAL DEL PASIVO (439 + 469 + 479 + 489)	499	513,072.26					
PATRIMONIO NETO			Utilidad a reinvertir y capitalizar			841	0
Capital suscrito y/o asignado	501	20,800	Saldo utilidad gravable			842	14,654.44
(-) Capital suscrito no pagado, acciones en tesorería	503	0	Total impuesto causado			849	3,663.61
Aportes de socios o accionistas para futura capitalización	505	0	(-) Anticipo pagado			851	601.3
			(-) Retenciones en la fuente realizadas en el ejercicio fiscal			852	5,272.35
			(-) Retenciones por dividendos anticipados			853	0

Reserva legal	507	1,171.36	(-) Retenciones por ingresos provenientes del exterior	854	0
Otras reservas	509	0	(-) Crédito tributario de años anteriores	855	300.44
Utilidad no distribuida ejercicios anteriores	513	6,539.68	(-) Exoneración por leyes especiales	856	0
(-) Pérdida acumulada ejercicios anteriores	515	16,784.98			
Utilidad del ejercicio	517	8,598.97	IMPUESTO A LA RENTA A PAGAR	859	0
(-) Pérdida del ejercicio	519	0	SALDO A FAVOR DEL CONTRIBUYENTE	869	2,510.48
TOTAL PATRIMONIO NETO	598	20,325.03			
TOTAL PASIVO Y PATRIMONIO	599	533,397.29	Anticipo próximo año (fórmula)	879	0

Pago previo (informativo)

890 0

DETALLE DE IMPUTACIÓN AL PAGO (Para declaraciones sustitutivas)

Impuesto 897 0 Interés 898 0 Multa 899 0

VALORES A PAGAR Y FORMA DE PAGO (Luego de imputación al pago en declaraciones sustitutivas)

Total impuesto a pagar (859 - 897) 902 0

Interés por mora 903 0

Multas 904 0

TOTAL PAGADO (902 + 903 + 904) 999 0

Mediante cheque, débito bancario, efectivo u otras formas de pago

905 0

Mediante Compensaciones

906 0

Mediante Notas de Crédito

907 0

DETALLE DE NOTAS DE CRÉDITO

N/C No. 908 Valor USD 909 0 N/C No. 910 Valor USD 911 0 N/C No. 912 Valor USD 913 0 N/C No. 914 Valor USD 915 0

DETALLE DE COMPENSACIONES

Resolución No. 916 Valor USD 917 0 Resolución No. 918 Valor USD 919 0

Declaro que los datos proporcionados en este documento son exactos y verdaderos, por lo que asumo la responsabilidad legal que de ella se deriven (Art. 101 de la L.O.R.T.I.)

No. ID REPRESENTANTE LEGAL

198 1309569075

RUC CONTADOR

199 1305031625001

FORMA DE PAGO

921 no existe dato

BANCO

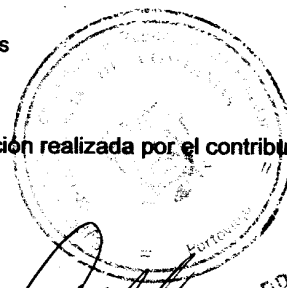
922 SERVICIO DE RENTAS INTERNAS

La presente información reposa en la base de datos del SRI, conforme la declaración realizada por el contribuyente

Numero Serial: 870267212357

Fecha Recaudación: 04/05/2009


Karen Paola Happe Villa
GERENTE


30 ABR 2009
Maria Lourdes Rivera Z.
CONTADOR

SRI**SERVICIO DE RENTAS INTERNAS
COMPROBANTE ELECTRONICO PARA PAGO**

Identificación de pago
RUC
CEP#(Número de Serie)
Código Impuesto
Impuesto
Tipo de Formulario

Declaración sin valor a pagar
1391703619001
870267212357
1021
Renta Sociedades
101

RESUMEN DE DATOS

Razón Social
Periodo Fiscal
Fecha de Declaración
Hora de Declaración
Fecha de Vencimiento
Fecha Máxima de Pago

HAPPE VILLA, SERVICIOS INMOBILIARIOS HAVISER CIA.LTDA
2008
04/05/2009
01:41:31 PM
13/04/2009
04/05/2009

VALORES A PAGAR


Total Impuesto a Pagar
Intereses por mora
Multas
Total a Pagar

\$ 0.00
\$ 0.00
\$ 0.00
\$ 0.00

FORMAS DE PAGO

Débito Bancario, Efectivo, Cheque
Compensaciones
Notas de Crédito

\$ 0.00
\$ 0.00
\$ 0.00



04/05/2009

FORMULARIO DECLARACIÓN DEL IMPUESTO A LA RENTA Y PRESENTACIÓN

101

DE BALANCES FORMULARIO ÚNICO SOCIEDADES Y

No. FORMULARIO

Resolución No.

ESTABLECIMIENTOS PERMANENTES

17414398

MAC-DGER2006-1520

100 IDENTIFICACIÓN DE LA DECLARACIÓN

(O) ORIGINAL - (S) SUSTITUTIVA

031

O

AÑO 102 2008

No. FORMULARIO QUE SUSTITUYE

104

200 IDENTIFICACIÓN DEL SUJETO PASIVO

EXPEDIENTE

203

RUC 201

1391703819001

202

HAPPE VILLA, SERVICIOS INMOBILIARIOS HAVISER CIA LTDA

OPERACIONES CON PARTES RELACIONADAS DEL EXTERIOR EN EL EJERCICIO FISCAL (INFORMATIVO)

Activo con partes relacionadas del exterior	011	<input type="text" value="0"/>	Ingreso con partes relacionadas del exterior	013	<input type="text" value="0"/>
Pasivo con partes relacionadas del exterior	012	<input type="text" value="0"/>	Egreso con partes relacionadas del exterior	014	<input type="text" value="0"/>
TOTAL OPERACIONES CON PARTES RELACIONADAS DEL EXTERIOR (011 + 012 + 013 + 014)				015	<input type="text" value="0"/>

ESTADO DE SITUACIÓN

ESTADO DE RESULTADOS

ACTIVO

INGRESOS

ACTIVO CORRIENTE

Ventas netas locales gravadas con tarifa 12%

601

Caja, bancos

311

Ventas netas locales gravadas con tarifa 0%

602

Inversiones corrientes

312

Exportaciones netas

603

Cuentas y documentos por cobrar clientes - corriente

Otros ingresos provenientes del exterior

604

Relacionados / Locales

313

Rendimientos financieros

605

Relacionados / Del exterior

314

Otras rentas gravadas

606

No relacionados / Locales

315

Utilidad en venta de activos fijos

607

No relacionados / Del exterior

316

Dividendos percibidos locales

608

Otras cuentas y documentos por cobrar - corriente

Rentas exentas provenientes de donaciones y aportaciones

609

Relacionados / Locales

317

De recursos públicos

610

Relacionados / Del exterior

318

De otras locales

611

No relacionados / Locales

319

Del exterior

612

No relacionados / Del exterior

320

Otras rentas exentas

612

(-) Provisión cuentas incobrables

321

TOTAL INGRESOS (Sumar del 601 al 612)

699

Crédito tributario a favor del sujeto pasivo (IVA)

323

Crédito tributario a favor del sujeto pasivo (RENTA)

324

Ventas netas de activos fijos (informativo)

601

Inventario de materia prima

325

Ingresos por reembolso como intermediario (informativo)

602

Inventario de productos en proceso

326

Inventario de suministros y materiales

327

Inventario de prod. terminados y mercad. en almacén

328

Mercaderías en tránsito

329

Inventario repuestos, herramientas y accesorios

330

Inventario inicial de bienes no producidos por

Activos pagados por anticipado

331

el sujeto pasivo

701

Otros activos corrientes

332

Compras netas locales de bienes no producidos por

TOTAL ACTIVO CORRIENTE

339

el sujeto pasivo

702

ACTIVO FIJO

Inmutaciones de bienes no producidos por

COSTOS Y GASTOS

COSTO

GASTO

Inmuebles (excepto terrenos)	341	<input type="text" value="0"/>	el sujeto pasivo	703	<input type="text" value="0"/>	704	<input type="text" value="0"/>
Naves, aeronaves, barcas y similares	342	<input type="text" value="0"/>	(-) Inventario final de bienes no producidos por				
Muebles y enseres	343	<input type="text" value="0"/>	el sujeto pasivo	705	<input type="text" value="0"/>		
Maquinaria, equipo e instalaciones	344	<input type="text" value="0"/>	Inventario inicial de materia prima	706	<input type="text" value="0"/>		
Equipo de computación y software	345	<input type="text" value="0"/>	Compras netas locales de materia prima	707	<input type="text" value="0"/>		
Vehículos, equipo de transporte y camiónero móvil	346	<input type="text" value="0"/>	Importaciones de materia prima	708	<input type="text" value="0"/>		
Otros activos fijos	347	<input type="text" value="0"/>	(-) Inventario final de materia prima	709	<input type="text" value="0"/>		
(-) Depreciación acumulada activo fijo	348	<input type="text" value="0"/>	Inventario inicial de productos en proceso	710	<input type="text" value="0"/>		
Terrenos	349	<input type="text" value="0"/>	(-) Inventario final de productos en proceso	711	<input type="text" value="0"/>		
Obras en proceso	350	<input type="text" value="0"/>	Inventario inicial de productos terminados	712	<input type="text" value="0"/>		
TOTAL ACTIVO FIJOS	359	<input type="text" value="0"/>	(-) Inventario final de productos terminados	713	<input type="text" value="0"/>		
ACTIVO DIFERIDO (INTANGIBLE)				Sueldos, salarios y demás remuneraciones que			
Marcas, patentes, derechos de llave y otros similares	371	<input type="text" value="0"/>	constituyen materia gravada del IESS	715	<input type="text" value="0"/>	716	<input type="text" value="0"/>
Gastos de organización y constitución	373	<input type="text" value="0"/>	Beneficios sociales, indemnizaciones y otras remuneraciones				
Gastos de investigación, exploración y similares	375	<input type="text" value="0"/>	que no constituyen materia gravada del IESS	717	<input type="text" value="0"/>	718	<input type="text" value="0"/>
Otros activos diferidos	377	<input type="text" value="0"/>	Aporte a la seguridad social (Incluye fondo de reserva)	719	<input type="text" value="0"/>	720	<input type="text" value="0"/>
(-) Amortización acumulada	378	<input type="text" value="0"/>	Honorarios profesionales y dietas	721	<input type="text" value="0"/>	722	<input type="text" value="0"/>
TOTAL ACTIVO DIFERIDO	379	<input type="text" value="0"/>	Honorarios a extranjeros por servicios ocasionales	723	<input type="text" value="0"/>	724	<input type="text" value="0"/>
ACTIVO LARGO PLAZO				Arrendamiento de inmuebles			
Inversiones largo plazo / Acciones y participaciones	381	<input type="text" value="0"/>	Mantenimiento y reparaciones	727	<input type="text" value="0"/>	728	<input type="text" value="0"/>
Inversiones largo plazo / Otras	382	<input type="text" value="0"/>	Combustibles	729	<input type="text" value="0"/>	730	<input type="text" value="0"/>
Cuentas y documentos por cobrar clientes - largo plazo			Promoción y publicidad	731	<input type="text" value="0"/>	732	<input type="text" value="0"/>
Relacionados / Locales	383	<input type="text" value="0"/>	Suministros y materiales	733	<input type="text" value="0"/>	734	<input type="text" value="0"/>
Relacionados / Del exterior	384	<input type="text" value="0"/>	Transporte	735	<input type="text" value="0"/>	736	<input type="text" value="0"/>
No relacionados / Locales	385	<input type="text" value="0"/>	Provisiones / Para jubilación patronal	737	<input type="text" value="0"/>	738	<input type="text" value="0"/>
No relacionados / Del exterior	386	<input type="text" value="0"/>	Provisiones / Para desahucio	739	<input type="text" value="0"/>	740	<input type="text" value="0"/>
Otras cuentas y documentos por cobrar - largo plazo			Provisiones / Para cuentas incobrables			742	<input type="text" value="0"/>
Relacionados / Locales	387	<input type="text" value="0"/>	Provisiones / Otras provisiones	743	<input type="text" value="0"/>	744	<input type="text" value="0"/>
Relacionados / Del exterior	388	<input type="text" value="0"/>	Arrendamiento mercantil / Local	745	<input type="text" value="0"/>	746	<input type="text" value="0"/>
No relacionados / Locales	389	<input type="text" value="0"/>	Arrendamiento mercantil / Del exterior	747	<input type="text" value="0"/>	748	<input type="text" value="0"/>
No relacionados / Del exterior	390	<input type="text" value="0"/>	Comisiones / Local	749	<input type="text" value="0"/>	750	<input type="text" value="0"/>
(-) Provisión cuentas incobrables	391	<input type="text" value="0"/>	Comisiones / Del exterior	751	<input type="text" value="0"/>	752	<input type="text" value="0"/>
Otros activos largo plazo	392	<input type="text" value="0"/>	Intereses bancarios				
TOTAL ACTIVO LARGO PLAZO	397	<input type="text" value="0"/>	Local	753	<input type="text" value="0"/>	754	<input type="text" value="0"/>
TOTAL DEL ACTIVO (339 + 359 + 379 + 397)	399	<input type="text" value="0"/>	Del exterior	755	<input type="text" value="0"/>	756	<input type="text" value="0"/>
PASIVO				Intereses pagados a terceros			
PASIVO CORRIENTE				Relacionados / Local			
Cuentas y documentos por pagar proveedores - corriente			Relacionados / Del exterior	757	<input type="text" value="0"/>	758	<input type="text" value="0"/>
Relacionados / Locales	411	<input type="text" value="0"/>	No relacionados / Local	759	<input type="text" value="0"/>	760	<input type="text" value="0"/>
Relacionados / Del exterior	412	<input type="text" value="0"/>	No relacionados / Del exterior	761	<input type="text" value="0"/>	762	<input type="text" value="0"/>
No relacionados / Locales	413	<input type="text" value="0"/>	Pérdida en venta de activos / Relacionadas	763	<input type="text" value="0"/>	764	<input type="text" value="0"/>
No relacionados / Del exterior	414	<input type="text" value="0"/>	Pérdida en venta de activos / No relacionadas	765	<input type="text" value="0"/>	766	<input type="text" value="0"/>
Obligaciones con instituciones financieras - corriente			Otras pérdidas	767	<input type="text" value="0"/>	768	<input type="text" value="0"/>
Locales	415	<input type="text" value="0"/>	Seguros y reaseguros (primas y cesiones)	769	<input type="text" value="0"/>	770	<input type="text" value="0"/>
Del exterior	416	<input type="text" value="0"/>	Gastos indirectos asignados desde el exterior	771	<input type="text" value="0"/>	772	<input type="text" value="0"/>

Préstamos de accionistas / Locales	417	<input type="text" value="0"/>	por partes relacionadas	773	<input type="text" value="0"/>	774	<input type="text" value="0"/>
Préstamos de accionistas / Del exterior	418	<input type="text" value="0"/>	Gastos de gestión			776	<input type="text" value="0"/>
Otras cuentas y documentos por pagar - corriente			Impuestos, contribuciones y otros			778	<input type="text" value="0"/>
Relacionados / Locales	419	<input type="text" value="0"/>	Gastos de viaje	777	<input type="text" value="0"/>	778	<input type="text" value="0"/>
Relacionados / Del exterior	420	<input type="text" value="0"/>	IVA que se carga al costo o gasto	779	<input type="text" value="0"/>	780	<input type="text" value="0"/>
No relacionados / Locales	421	<input type="text" value="0"/>	Depreciación de activos fijos / Acelerada	781	<input type="text" value="0"/>	782	<input type="text" value="0"/>
No relacionados / Del exterior	422	<input type="text" value="0"/>	Depreciación de activos fijos / No acelerada	783	<input type="text" value="0"/>	784	<input type="text" value="0"/>
Impuesto a la renta por pagar del ejercicio	423	<input type="text" value="0"/>	Amortizaciones	785	<input type="text" value="0"/>	786	<input type="text" value="0"/>
Participación trabajadores por pagar del ejercicio	424	<input type="text" value="0"/>	Servicios públicos	787	<input type="text" value="0"/>	788	<input type="text" value="0"/>
Transferencias casa matriz y sucursales (del exterior)	425	<input type="text" value="0"/>	Pagos por otros servicios	789	<input type="text" value="0"/>	790	<input type="text" value="0"/>
Crédito a mutuo	426	<input type="text" value="0"/>	Pagos por otros bienes	791	<input type="text" value="0"/>	792	<input type="text" value="0"/>
Obligaciones emitidas corto plazo	427	<input type="text" value="0"/>	TOTAL COSTOS	797	<input type="text" value="0"/>		
Provisiones	428	<input type="text" value="0"/>	TOTAL GASTOS			798	<input type="text" value="0"/>
TOTAL PASIVO CORRIENTE	439	<input type="text" value="0"/>	TOTAL COSTOS Y GASTOS (797 + 798)			799	<input type="text" value="0"/>
PASIVO LARGO PLAZO							
Cuentas y documentos por pagar proveedores - largo plazo			Baja de inventario (Informativo)			794	<input type="text" value="0"/>
Relacionados / Locales	441	<input type="text" value="0"/>	Pago por reembolso como reembolsante (informativo)			795	<input type="text" value="0"/>
Relacionados / Del exterior	442	<input type="text" value="0"/>	Pago por reembolso como intermediario (informativo)			796	<input type="text" value="0"/>
No relacionados / Locales	443	<input type="text" value="0"/>					
No relacionados / Del exterior	444	<input type="text" value="0"/>					
Obligaciones con instituciones financieras - largo plazo			CONCILIACIÓN TRIBUTARIA				
Locales	445	<input type="text" value="0"/>					
Del exterior	446	<input type="text" value="0"/>	UTILIDAD DEL EJERCICIO (Si 809 - 799 mayor a 0)			801	<input type="text" value="0"/>
Préstamos de accionistas / Locales	447	<input type="text" value="0"/>	PERDIDA DEL EJERCICIO (Si 809 - 799 menor a 0)			802	<input type="text" value="0"/>
Préstamos de accionistas / Del exterior	448	<input type="text" value="0"/>	(-) 15% Participación a trabajadores			811	<input type="text" value="0"/>
Otras cuentas y documentos por pagar - largo plazo			(-) 100% Dividendos percibidos exentos (Campo 808)			812	<input type="text" value="0"/>
Relacionados / Locales	449	<input type="text" value="0"/>	(-) 100% Otras rentas exentas (809+810+811+812)			813	<input type="text" value="0"/>
Relacionados / Del exterior	450	<input type="text" value="0"/>	(+) Gastos no deducibles locales			814	<input type="text" value="0"/>
No relacionados / Locales	451	<input type="text" value="0"/>	(+) Gastos no deducibles del exterior			815	<input type="text" value="0"/>
No relacionados / Del exterior	452	<input type="text" value="0"/>	(+) Gastos incurridos para generar ingresos exentos			816	<input type="text" value="0"/>
Transferencias casa matriz y sucursales (del exterior)	453	<input type="text" value="0"/>	(+) Participación trabajadores atribuibles a ingresos exentos			817	<input type="text" value="0"/>
Crédito a mutuo	454	<input type="text" value="0"/>	(-) Amortización pérdidas tributarias de años anteriores			818	<input type="text" value="0"/>
Obligaciones emitidas largo plazo	455	<input type="text" value="0"/>	(-) Deducciones por leyes especiales			819	<input type="text" value="0"/>
Provisiones para jubilación patronal	456	<input type="text" value="0"/>	(+) Ajuste por precios de transferencia			820	<input type="text" value="0"/>
Provisiones para desahucio	457	<input type="text" value="0"/>	(-) Deducción por incremento neto de empleados			821	<input type="text" value="0"/>
Otras provisiones	458	<input type="text" value="0"/>	(-) Deducción por pago a trabajadores con discapacidad			822	<input type="text" value="0"/>
TOTAL PASIVO LARGO PLAZO	469	<input type="text" value="0"/>					
Pasivos diferidos	479	<input type="text" value="0"/>	UTILIDAD GRAVABLE			829	<input type="text" value="0"/>
Otros pasivos	489	<input type="text" value="0"/>	PERDIDA			839	<input type="text" value="0"/>
TOTAL DEL PASIVO (439 + 469 + 479 + 489)	499	<input type="text" value="0"/>					
PATRIMONIO NETO			Utilidad a reinvertir y capitalizar			841	<input type="text" value="0"/>
Capital suscrito y/o asignado	501	<input type="text" value="0"/>	Saldo utilidad gravable			842	<input type="text" value="0"/>
(-) Capital suscrito no pagado, acciones en tesorería	503	<input type="text" value="0"/>	Total impuesto causado			849	<input type="text" value="0"/>
Aportes de socios o accionistas para futura capitalización	505	<input type="text" value="0"/>	(-) Anticipo pagado			851	<input type="text" value="0"/>
			(-) Retenciones en la fuente realizadas en el ejercicio fiscal			852	<input type="text" value="0"/>
			(-) Retenciones por dividendos anticipados			853	<input type="text" value="0"/>

Reserva legal	807	0	(-) Retenciones por ingresos provenientes del exterior	854	0
Otras reservas	808	0	(-) Crédito tributario de años anteriores	855	0
Utilidad no distribuida ejercicios anteriores	813	0	(-) Exoneración por leyes especiales	856	0
(-) Pérdida acumulada ejercicios anteriores	815	0			
Utilidad del ejercicio	817	0	IMPUESTO A LA RENTA A PAGAR	859	0
(-) Pérdida del ejercicio	819	0	SALDO A FAVOR DEL CONTRIBUYENTE	869	0
TOTAL PATRIMONIO NETO	886	0			
TOTAL PASIVO Y PATRIMONIO	888	0	Anticipo próximo año (fórmula)	879	0

Pago previo (Informativo)

890 0

DETALLE DE IMPUTACIÓN AL PAGO (Para declaraciones sustitutivas)

Impuesto	897	0	Interés	898	0	Multa	899	0
----------	-----	---	---------	-----	---	-------	-----	---

VALORES A PAGAR Y FORMA DE PAGO (Luego de imputación al pago en declaraciones sustitutivas)

Total impuesto a pagar (898 - 897)

902 0

Interés por mora

903 0

Multas

904 0

TOTAL PAGADO (902 + 903 + 904)

909 0

Mediante cheque, débito bancario, efectivo u otras formas de pago

905 0

Mediante Compensaciones

906 0

Mediante Notas de Crédito

907 0

DETALLE DE NOTAS DE CRÉDITO

N/C No.	908		N/C No.	910		N/C No.	912		N/C No.	914	
Valor USD	909	0	Valor USD	911	0	Valor USD	913	0	Valor USD	915	0

DETALLE DE COMPENSACIONES

Resolución No.	916		Resolución No.	918	
Valor USD	917	0	Valor USD	919	0

Declaro que los datos proporcionados en este documento son exactos y verdaderos, por lo que asumo la responsabilidad legal que de ella se deriven (Art. 101 de la L.O.R.T.I.)

No. ID REPRESENTANTE LEGAL

198 1309569075

RUC CONTADOR

198 1305031625001

FORMA DE PAGO

921 no existe dato

BANCO

922 SERVICIO DE RENTAS INTERNAS

La presente información reposa en la base de datos del SRI, conforme la declaración realizada por el contribuyente

Numero Serial: 870262430492

Fecha Recaudación: 13/04/2009