

34712

FORMULARIO

DECLARACIÓN DEL IMPUESTO A LA RENTA Y PRESENTACIÓN DE

101

BALANCES FORMULARIO ÚNICO - SOCIEDADES

Resolución No. 2006-0637

100 IDENTIFICACIÓN DE LA DECLARACIÓN

5532261

31 (S)USTITUTIVA(O)RIGINAL

S

102 AÑO

2006

104 No. DE FORMULARIO QUE SUSTITUYE

3981591

200 IDENTIFICACIÓN DEL CONTRIBUYENTE

106 No. de empleados bajo nómina

201 RUC

1391716354001

FINCA INDUSTRIAL CAMARONERA S.A. FICMARSA

203 EXPEDIENTE

34712

ESTADO DE SITUACIÓN

300 ACTIVO

310 ACTIVO CORRIENTE

311 Caja bancos	0
313 Inversiones financieras temporales	0
315 Ctas y Docs. por cobrar clientes no relacionados	1,700
317 (-) Provisión cuentas incobrables	0
319 Ctas y docs por cobrar clientes relacionados	0
321 Otras cuentas por cobrar	391.65
323 Crédito tributario a favor de la empresa (Iva)	6,760.91
324 Crédito tributario a favor de la empresa (I.R.) años anteriores	0
325 Crédito tributario a favor de la empresa (I. R.) año corriente	0
326 Inventario de materia prima	0
327 Inventario de productos en proceso	35,175.45
328 Inventario de suministros y materiales	0
329 Inventario de productos term. y mercad. en almacén	1,822.55
330 Mercaderías en tránsito	0
331 Inventario repuestos, herramientas y accesorios	0
332 Seguros pagados por anticipado	0
333 Arriendos pagados por anticipado	0
334 Dividendos pagados por anticipado	0
338 Otros activos corrientes	0
339 TOTAL ACTIVO CORRIENTE	45,850.56

340 ACTIVO FIJO

ACTIVO FIJO TANGIBLE

341 Terrenos	8,935.71
342 Edificios	12,000
343 Obras en proceso	0
344 Instalaciones	0
346 Muebles y enseres	12,432

500 PATRIMONIO NETO

501 Capital suscrito o asignado o patrimonio institucional	800
503 (-) Capital suscrito no pagado, acciones en tesorería	0
506 Aportes socios o accionistas para futura capitalización	112,405.69
507 Reserva legal	0
508 Reservas facultativa y estatutaria	0
509 Reserva de capital	0
512 Reserva por valuación, donaciones y otras	0
513 Utilidad no distribuida ejercicios anteriores	0
515 (-) Pérdida acumulada ejercicios anteriores	9,436.84
517 Utilidad del ejercicio (Después de participaciones e impuestos)	5.24
519 (-) Pérdida del ejercicio	0
598 TOTAL PATRIMONIO NETO	103,774.09
599 TOTAL PASIVO Y PATRIMONIO (499+598)	157,318.06

ESTADO DE RESULTADOS

600 INGRESOS

601 Ventas netas locales gravadas con tarifa 12%	0
602 Ventas netas locales gravadas con tarifa cero	207,217.88
603 Exportaciones netas	0
604 Ingresos provenientes del exterior	0
605 Rendimientos financieros	0
606 Otras rentas	0
607 Dividendos percibidos locales	0
608 Otras rentas eventuales	0
609 Utilidad proveniente de activos fijos	0
610 Ingresos por reembolso	0
699 TOTAL INGRESOS	207,217.88
600 COSTOS Y GASTOS	

346 Maquinaria y equipo	53,689.64
347 Naves, aeronaves, barcas y similares	0
348 Equipo de computación y software	10,222.95
351 Vehículos, equipo de transporte y equipo caminero móvil	32,500
353 Otros activos fijos tangibles	156,228.19
355 (-) Depreciación acumulada activo fijo	174,540.99
357 (-) Depreci. acumulada acelerada vehículos, equipo transp. y caminero móvil	0
359 TOTAL ACTIVO FIJO TANGIBLE	111,467.5
ACTIVO FIJO INTANGIBLE	
361 Marcas, patentes, derechos de llave y otros similares	0
363 (-) Amortización acumulada	0
365 TOTAL ACTIVO FIJO INTANGIBLE	0
369 TOTAL ACTIVO FIJO (359+368)	111,467.5
370 OTROS ACTIVOS	
ACTIVO DIFERIDO	
371 Gastos de organización y constitución	0
373 Gastos de investigación exploración y otros	0
375 Saldo deudor de diferencial cambiario	0
377 Otros activos diferidos	0
378 (-) Amortización acumulada	0
379 TOTAL ACTIVO DIFERIDO	0
380 ACTIVOS LARGO PLAZO	
381 Ctas y Docs por cobrar a largo plazo clientes relacionados	0
382 Ctas y Doc. por cobrar a largo plazo clientes no relacionados	0
383 Ctas y Docs por cobrar a largo plazo otros	0
385 (-) Provisión cuentas incobrables	0
387 Inversiones a largo plazo acciones y participaciones	0
389 Inversiones a largo plazo otras	0
393 Otros gastos anticipados largo plazo	0
394 Otros activos	0
397 TOTAL ACTIVOS LARGO PLAZO	0
398 Activos contingentes (informativo)	0
399 TOTAL DEL ACTIVO (339+369+379+397)	157,318.06
400 PASIVO	
410 PASIVO CORRIENTE	
411 Cuentas y doc. por pagar proveedores locales	21,022.72
413 Cuentas y doc. por pagar proveedores del exterior	0
415 Obligaciones con instituciones financieras locales	9,541.09
417 Obligaciones con instituciones financieras del exterior	0
419 Préstamos de accionistas locales	0

710 COSTO DE VENTAS

711 Inventario inicial bienes no producidos por la sociedad	0
712 Compras netas locales de bienes no producidos por la sociedad	56,390.03
713 Importaciones de bienes no producidos por la sociedad	0
714 (-) Inventario final bienes no producidos por la sociedad	1,822.55
715 Inventario inicial de materia prima	0
716 Compras netas locales de materia prima	29,327.8
717 Importaciones de materia prima	0
718 (-) Inventario final de materia prima	0
719 Inventario inicial de productos en proceso	7,725.12
720 (-) Inventario final de productos en proceso	35,175.45
721 Inventario inicial productos terminados	0
722 (-) Inventario final de productos terminados	0
723 Baja de inventarios	0
724 Sueldos, salarios y demás remuneraciones	68,080
725 Sueldos, salarios y demás remuneraciones a través de tercerizadoras	0
726 Aportes a la seguridad social (incluido fondos de reserva)	659.72
727 Beneficios sociales e indemnizaciones	7,095.17
728 Gasto provisión para jubilación patronal	0
729 Honorarios, comisiones y dietas a personas naturales	0
730 Remuneraciones a otros trabajadores autónomos	0
731 Honorarios a extranjeros por servicios ocasionales	0
732 Mantenimiento y reparaciones	18,361.17
733 Arrendamiento bienes inmu. propiedad personas naturales	0
734 Arrendamiento bienes inmu. propiedad de sociedades	0
735 Comisión a sociedades	0
736 Promoción y publicidad	0
737 Combustibles	13,604.9
738 Lubricantes	1,098.13
739 Arrendamiento mercantil local	0
740 Arrendamiento mercantil del exterior	0
741 Seguros y reaseguros (primas y cesiones)	0
742 Suministros y materiales	2,639.08
743 Transporte	19,446.4
744 Gastos de gestión (agasajos a accionistas, trabajadores y clientes)	685
745 Gastos de viáticos	926.25
746 Agua, energía, luz y telecomunicaciones	487.49
747 Honorarios y registradores de la propiedad mercantiles	35.71
748 Impuestos, contribuciones y otros	0
749 Depreciación de inmuebles	16,306.46



13 Set. 2007

421 Préstamos de accionistas del exterior	0
423 Obligaciones con la Administración Tributaria	1,070.49
425 Obligaciones IR por pagar del ejercicio	0
427 Obligaciones con el IESS	1,543.26
428 Obligaciones con empleados	5,119.19
429 Obligaciones participaciones trabajadores por pagar del ejercicio	0
430 Transferencia casa matriz y sucursales (del exterior)	0
431 Provisiones	0
432 Crédito a mutuo	0
439 TOTAL PASIVO CORRIENTE	38,296.75
440 PASIVO LARGO PLAZO	
441 Cuentas y doc. por pagar proveedores locales	0
443 Cuentas y doc. por pagar proveedores del exterior	0
445 Obligaciones con instituciones financieras locales	0
447 Obligaciones con instituciones financieras del exterior	0
449 Préstamos de accionistas y compañías relacionadas locales	15,247.22
451 Préstamos de accionistas y compañías relacionadas del exterior	0
452 Transferencia casa matriz y sucursales	0
455 Obligaciones emitidas adquiridas por relacionadas	0
456 Obligaciones emitidas adquiridas por terceros	0
457 Provisiones para jubilación patronal	0
459 Provisiones	0
461 Crédito a mutuo	0
469 TOTAL PASIVO A LARGO PLAZO	15,247.22
470 PASIVO DIFERIDO	
471 Anticipo clientes	0
473 Otros pasivos diferidos	0
479 TOTAL PASIVO DIFERIDO	0
480 OTROS PASIVOS	
481 Ingresos anticipados	0
489 TOTAL OTROS PASIVOS	0
498 Pasivos contingentes (Informativo)	0
499 TOTAL DEL PASIVO (439+469+479+489)	53,543.97

750 Depreciación acelerada de vehículos, equipos de transporte y equipo caminero móvil	0
751 Amortizaciones (inversiones e intangibles)	0
752 Provisión cuentas incobrables	0
753 Amortizaciones y gasto por diferencias de cambio	0
754 Intereses y comisiones bancarias locales	828.29
755 Intereses y comisiones bancarias al exterior	0
756 Intereses pagados a terceros locales	0
757 Intereses pagados a terceros al exterior	0
758 Gastos a ser reembolsados locales	0
759 Gastos a ser reembolsados al exterior	0
760 Gasto provisiones deducibles	0
761 Otros gastos locales	513
762 Otros gastos del exterior	0
763 IVA que se carga al gasto	0
764 Pérdida en venta de activos fijos	0
765 Pérdidas en cartera	0
799 TOTAL COSTOS Y GASTOS	207,211.72
800 CONCILIACIÓN TRIBUTARIA	
801 Utilidad del ejercicio	6.16
802 Pérdida del ejercicio	0
803 (-) 15% Participación trabajadores	0.92
804 (-) 100% Dividendos percibidos exentos	0
805 (-) 100% Otras rentas exentas	0
806 (+) Gastos no deducibles en el país	4,633.21
807 (+) Gastos no deducibles en el exterior	0
808 (+) Gastos incurridos para generar ingresos exentos	0
809 (+) Particip a traba atrib a dividen.percibidos otras soc	0
810 (+) Particip a traba atrib a otras rentas exentas	0
811 (-) Amortización pérdidas tributarias años anteriores	2,359.21
812 (-) Deducciones por leyes especiales	0
813 (+) Ajuste por precios de transferencia	0
814 =Utilidad gravable	2,279.24
815 =Pérdida	0
816 Reinvertir y capitalizar	0
817 Saldo utilidad gravable	2,279.24
818 IMPUESTOS A LA RENTA CAUSADO	569.81
819 (-) Amortización pagado	0
820 (-) Retenciones en la fuente realizadas en el ejercicio fiscal	0
821 Retenciones dividendos anticipados	0
822 (-) Retenciones ingresos provenientes del exterior	0
823 (-) Crédito tributario o exoneración por leyes especiales	0

DECLARO QUE LOS DATOS PROPORCIONADOS EN ESTA

DECLARACION SON EXACTOS Y VERDADEROS, POR LO QUE

ASUMO LA RESPONSABILIDADES LEGALES QUE DE ELLAS

SE DERIVEN (Art. 101 de la Codificación 2004-026 de la L.R.T.I.)



898 Saldo a favor contribuyente
 899 Saldo impuesto a la renta a pagar

CÁLCULO DEL ANTICIPO DEL IMPUESTO A LA RENTA

897 Anticipo próximo año (0.5*818)-820

900 VALORES A PAGAR Y FORMA DE PAGO

198 CEDULA REPRESENTANTE LEGAL

199 RUC CONTADOR

901 PAGO PREVIO

902 TOTAL IMPUESTO A PAGAR (899-901)

906 Cheque, débito bancario, efectivo u otras formas de pago

903 INTERES POR MORA

906 Compensaciones

904 MULTAS

907 Notas de crédito

909 TOTAL PAGADO (902+903+904)

NOTA DE CRÉDITO DOLARES

908 NOTAS DE CREDITO: NUMERO

910 No

912 No

914 No

909 NOTAS DE CREDITO: VALOR

911 USD

913 USD

915 USD

COMPENSACIÓN DOLARES

916 Resolución No.

918 Resolución No.

917 COMPENSACIONES: VALOR

919 USD

921 (Campo 812 y 821) Ley No.

912 Registro oficial No.

923 Año

924 Mes

926 Día

930 FORMA DE PAGO

931 BANCO

La presente información reposa en la base de datos del SRI, conforme la declaración realizada por el contribuyente

Numero Serial: 870143741048

Fecha Recaudacion: 11/09/2007



13 SET. 2007

SERVICIO DE RENTAS INTERNAS

RUC: 1391716354001

RAZON SOCIAL: FINCA INDUSTRIAL CAMARONERA S.A. - FICMARSA

IMPUESTO: Impuesto a la Renta Sociedades

PERIODO FISCAL: 01/2006 (mm/yyyy)

CAMPO	DESCRIPCION	VALOR
031	(S)USTITUTIVA/(O)RIGINAL -----	SUSTITUTIVA
102	AÑO -----	2006
104	NUMERO DE FORMULARIO QUE SUSTITUYE -----	3981591
201	RUC -----	1391716354001
202	Razón Social -----	FINCA INDUSTRIAL CAMAR
203	EXPEDIENTE -----	34712
315	Ctas y docs por cobrar clientes no relacionado -----	1,700.00
321	Otras cuentas por cobrar -----	391.65
323	Crédito tributario a favor de la empresa(Iva) -----	6,760.91
327	Inventario de productos en proceso -----	35,175.45
329	Inventario de prod. term.y mercad. en almacén -----	1,822.55
339	TOTAL ACTIVO CORRIENTE -----	45,850.56
341	Terrenos -----	8,935.71
342	Edificios -----	12,000.00
345	Muebles y enseres -----	12,432.00
346	Maquinaria y equipo -----	53,689.64
349	Equipo de computación y software -----	10,222.95
351	Vehículos, equipo de transporte y equipo caminero móvil -----	32,500.00
353	Otros activos fijos tangibles -----	156,228.19
355	(-) Depreciación acumulada activo fijo -----	174,540.99
359	TOTAL ACTIVO FIJO TANGIBLE -----	111,467.50
369	TOTAL ACTIVO FIJO -----	111,467.50
399	TOTAL DEL ACTIVO -----	157,318.06
411	Cuentas y doc. por pagar proveedores locales -----	21,022.72
415	Obligaciones con instituciones financieras locales -----	9,541.09
423	Obligaciones con la Administración Tributaria -----	1,070.49
427	Obligaciones con el IESS -----	1,543.26
428	Obligaciones con empleados -----	5,119.19
439	TOTAL PASIVOS CORRIENTE -----	38,296.75
449	Prestamos de accionistas locales -----	15,247.22
469	TOTAL PASIVO A LARGO PLAZO -----	15,247.22
499	TOTAL DEL PASIVO (439+469+479+489) -----	53,543.97
501	Capital suscrito o asignado -----	800.00
505	Aportes socios o accionistas para futura capitalización -----	112,405.69
515	(-) Pérdida acumulada ejercicios anteriores -----	9,436.84
517	Utilidad del ejercicio (Después de participaciones e impuestos) -----	5.24
598	TOTAL PATRIMONIO NETO -----	103,774.09
599	TOTAL PASIVO Y PATRIMONIO (499+598) -----	157,318.06
602	Ventas netas locales gravadas con tarifa cero -----	207,217.88
699	TOTAL INGRESOS -----	207,217.88
712	Compras netas locales de bienes no producidos por la sociedad -----	56,390.03
714	(-) Inventario final bienes no producidos por la sociedad -----	1,822.55
716	Compras netas locales de materia prima -----	29,327.80
719	Inventario inicial de productos en proceso -----	7,725.12
720	(-) Inventario final de productos en proceso -----	35,175.45



3 DE 2006

SERVICIO DE RENTAS INTERNAS

RUC: 1391716354001

RAZON SOCIAL: FINCA INDUSTRIAL CAMARONERA S.A. - FICMARSA

IMPUESTO: Impuesto a la Renta Sociedades


PERIODO FISCAL: 01/01/2006 (dd/mm/yyyy)

CAMPO	DESCRIPCION	VALOR
724	Sueldos, salarios y demás remuneraciones -----	68,080.00
726	Aportes a la seguridad social (incluido fondos de reserva) -----	659.72
727	Beneficios sociales e indemnizaciones -----	7,095.17
732	Mantenimiento y reparaciones -----	18,361.17
737	Combustibles -----	13,604.90
738	Lubricantes -----	1,098.13
742	Suministros y materiales -----	2,639.08
743	Transporte -----	19,446.40
744	Gastos de gestión (agasajos a accionistas, trabajadores y clientes) -----	685.00
745	Gastos de viaje -----	926.25
746	Agua, energía, luz y telecomunicaciones -----	487.49
747	Notarios y registradores de la propiedad -----	35.71
749	Depreciación de activos fijos -----	16,306.46
754	Intereses y comisiones bancarias locales -----	828.29
761	Otros gastos locales -----	513.00
799	799 TOTAL COSTOS Y GASTOS (749+779+789) -----	207,211.72
801	Utilidad del ejercicio -----	6.16
803	(-) 15% Participación trabajadores -----	0.92
806	(+) Gastos no deducibles en el país -----	4,633.21
811	(-) Amortización pérdidas tributarias años anteriores -----	2,359.21
814	Utilidad Gravable -----	2,279.24
817	Saldo utilidad gravable -----	2,279.24
818	IMPUESTO A LA RENTA CAUSADO -----	569.81
899	Saldo Impuesto a la Renta a pagar -----	569.81
902	TOTAL IMPUESTO A PAGAR (899-901) -----	569.81
903	INTERES POR MORA -----	24.50
999	TOTAL PAGADO (902+903+904) -----	594.31
198	CEDULA REPRESENTANTE LEGAL -----	1301963680
199	RUC CONTADOR -----	1310104201001
905	Cheque, débito bancario, efectivo u otras formas de pago -----	594.31
930	FORMA DE PAGO -----	Convenio De Debito
931	BANCO -----	BANCO DEL PICHINCHA



Firma Representante Legal

C.I. 1301963680



Firma Contador (a)

C.I. 1310104201001



13 SET. 2006

SRI**SERVICIO DE RENTAS INTERNAS
COMPROBANTE ELECTRONICO DE PAGO**

Identificación de pago	Convenio de Debito
RUC	1391716354001
CEP#(Número de Serie)	870143741048
Código Impuesto	1021
Impuesto	Renta Sociedades
Tipo de Formulario	101

RESUMEN DE DATOS

Razón Social	FINCA INDUSTRIAL CAMARONERA S.A. FICMARSA
Periodo Fiscal	2006
Fecha de Declaración	11/09/2007
Hora de Declaración	10:58:20 AM
Fecha de Vencimiento	18/04/2007
Fecha Máxima de Pago	11/09/2007

VALORES A PAGAR

Total Impuesto a Pagar	\$ 569.81
Intereses por mora	\$ 24.50
Multas	\$ 0.00
Total a Pagar	\$ 594.31

FORMAS DE PAGO

Débito Bancario, Efectivo, Cheque	\$ 594.31
Compensaciones	\$ 0.00
Notas de Crédito	\$ 0.00

Le recordamos que el valor de US \$ 594.31 , será debitado el 11/09/2007 , de su cuenta 3864983200 , del Banco BANCO DEL PICHINCHA C.A.

**3 SET. 2007**

FORMULARIO

DECLARACIÓN DEL IMPUESTO A LA RENTA Y PRESENTACIÓN DE

101

BALANCEO FORMULARIO ÚNICO - SOCIEDADES

Resolución No. 2005-0637

100 IDENTIFICACIÓN DE LA DECLARACIÓN		3981591	
91 (S)USTITUTIVA (O)RIGINAL	0	102 AÑO	2006
200 IDENTIFICACIÓN DEL CONTRIBUYENTE		104 No. DE FORMULARIO QUE SUSTITUYE	
		106 No. de empleados bajo nómina	
201 RUC	338171835-0031	FINCA INDUSTRIAL CAMARONERA S.A. FICMARSA	
203 EXPEDIENTE			
ESTADO DE SITUACIÓN			
300 ACTIVO		500 PATRIMONIO NETO	
310 ACTIVO CORRIENTE		501 Capital suscrito o asignado a patrimonio institucional	
311 Caja bancos	0	503 (-) Capital suscrito no pagado, acciones en tesorería	0
313 Inversiones financieras temporales	0	505 Aportes socios o accionistas para futura capitalización	0
315 Clas. y Docs. por cobrar clientes no relacionados	0	507 Reserva legal	0
317 (-) Provisión cuentas incobrables	0	508 Reservas facultativas y estatutarias	0
319 Clases y docs por cobrar clientes relacionados	0	509 Reservas de capital	0
321 Otras cuentas por cobrar	0	512 Reserva por valoración, donaciones y otras	0
323 Crédito tributario a favor de la empresa (Iva)	0	513 Utilidad no distribuida ejercicios anteriores	0
324 Crédito tributario a favor de la empresa (I.R.) años anteriores	0	515 (-) Pérdida acumulada ejercicios anteriores	0
326 Crédito tributario a favor de la empresa (I.R.) año corriente	0	517 Utilidad del ejercicio (Después de participaciones e impuestos)	0
328 Inventario de materia prima	0	519 (-) Pérdida del ejercicio	0
327 Inventario de productos en proceso	0	598 TOTAL PATRIMONIO NETO	0
328 Inventario de suministros y materiales	0	599 TOTAL PASIVO Y PATRIMONIO (499+598)	0
329 Inventario de productos term. y mercad. en almacén	0	ESTADO DE RESULTADOS	
330 Mercaderías en tránsito	0	600 INGRESOS	
331 Inventario repuestos, herramientas y accesorios	0	601 Ventas netas locales gravadas con tarifa 12%	0
332 Seguros pagados por anticipado	0	602 Ventas netas locales gravadas con tarifa cero	0
333 Arriendos pagados por anticipado	0	603 Ingresos por intereses	0
334 Dividendos pagados por anticipado	0	604 Ingresos provenientes del exterior	0
336 Otros activos corrientes	0	605 Ingresos por rentas	0
399 TOTAL ACTIVO CORRIENTE	0	606 Dividendos percibidos locales	0
340 ACTIVO FIJO		607 Ingresos por rembolso	0
ACTIVO FIJO TANGIBLE		608 TOTAL INGRESOS	0
341 Terrenos	0	700 COSTOS Y GASTOS	
342 Edificios	0		
343 Otros no privados	0		
344 Instalaciones	0		
345 Muebles y enseres	0		



346 Maquinaria y equipo	0
347 Navas, aeronaves, barcasas y similares	0
349 Equipo de computación y software	0
351 Vehículos, equipo de transporte y equipo caminero móvil	0
353 Otros activos fijos tangibles	0
355 (-) Depreciación acumulada activo fijo	0
357 (-) Depreci. acumulada acelerada vehículos, equipo transp. y caminero móvil	0
359 TOTAL ACTIVO FIJO TANGIBLE	0
ACTIVO FIJO INTANGIBLE	
361 Marcas, patentes, derechos de licen. y otros similares	0
363 (-) Amortización acumulada	0
365 TOTAL ACTIVO FIJO INTANGIBLE	0
369 TOTAL ACTIVO FIJO (359+369)	0
370 OTROS ACTIVOS	
ACTIVO DIFERIDO	
371 Gastos de organización y constitución	0
373 Gastos de investigación exploración y otros	0
375 Gasto deutor de diferencias cambiarias	0
377 Otros activos diferidos	0
378 (-) Amortización acumulada	0
379 TOTAL ACTIVO DIFERIDO	0
389 ACTIVOS LARGO PLAZO	
381 Clases y docs. por cobrar a largo plazo clientes relacionados	0
382 Clases y docs. por cobrar a largo plazo clientes no relacionados	0
383 Clases y docs. por cobrar a largo plazo otros	0
385 (-) Provisión cuentas incobrables	0
387 Inversiones a largo plazo acciones y participaciones	0
389 Inversiones a largo plazo otras	0
393 Otros gastos anticipados largo plazo	0
394 Otros activos	0
397 TOTAL ACTIVOS LARGO PLAZO	0
398 Activos contingentes (Informativo)	0
399 TOTAL DEL ACTIVO (339+369+379+397)	0
400 PASIVO	
410 PASIVO CORRIENTE	
411 Cuentas y docs. por pagar proveedores locales	0
413 Cuentas y docs. por pagar proveedores del exterior	0
415 Obligaciones con instituciones financieras locales	0
417 Obligaciones con instituciones financieras del exterior	0
419 Préstamos de accionistas locales	0

710 COSTO DE VENTAS

711 Inventario inicial bienes no producidos por la sociedad	0
712 Compras netas locales de bienes no producidos por la sociedad	0
715 Importaciones de bienes no producidos por la sociedad	0
714 (-) Inventario final bienes no producidos por la sociedad	0
716 Inventario inicial de materia prima	0
718 Compras netas locales de materia prima	0
717 Importaciones de materia prima	0
719 (-) Inventario final de materia prima	0
719 Inventario inicial de productos en proceso	0
720 (-) Inventario final de productos en proceso	0
721 Inventario inicial productos terminados	0
722 (-) Inventario final de productos terminados	0
723 Bajas de inventarios	0
724 Sueldos, salarios y demás remuneraciones	0
725 Sueldos, salarios y demás remuneraciones a través de tercerizados	0
726 Aportes a la seguridad social (incluido fondos de reserva)	0
727 Beneficios sociales e indemnizaciones	0
728 Gasto provisión para jubilación patronal	0
729 Honorarios, comisiones y dietas a personas naturales	0
730 Remuneraciones a otros trabajadores autónomos	0
731 Honorarios a extranjeros por servicios ocasionales	0
732 Mantenimiento y reparaciones	0
733 Arrendamiento bienes inmuebles propiedad personas naturales	0
734 Arrendamiento bienes inmuebles propiedad de sociedades	0
735 Comisión a sociedades	0
736 Promoción y publicidad	0
737 Combustibles	0
738 Lubrificantes	0
739 Arrendamiento mercantil local	0
740 Arrendamiento mercantil del exterior	0
741 Seguros y reaseguros (primas y cesiones)	0
742 Suministros y materiales	0
743 Transportes	0
744 Gastos de constitución de otras sociedades, trabajadores y otros	0
745 Gastos de viaje	0
746 Agua, energía, luz y telecomunicaciones	0
747 Honorarios de los registradores de la propiedad mercantiles	0
748 Impuestos, contribuciones y otros	0
749 Depreciación de activos fijos	0



421 Préstamos de accionistas del exterior	<input type="text" value="0"/>	760 Depreciación acelerada de vehículos, equipos de transporte y equipo camionero móvil	<input type="text" value="0"/>
423 Obligaciones con la Administración Tributaria	<input type="text" value="0"/>	761 Amortizaciones (inversiones e intangibles)	<input type="text" value="0"/>
426 Obligaciones IR por pagar del ejercicio	<input type="text" value="0"/>	762 Provisión cuentas incobrables	<input type="text" value="0"/>
427 Obligaciones con el IESS	<input type="text" value="0"/>	763 Amortizaciones y gasto por diferencias de cambio	<input type="text" value="0"/>
428 Obligaciones con empleados	<input type="text" value="0"/>	764 Intereses y comisiones bancarias locales	<input type="text" value="0"/>
429 Obligaciones participaciones trabajadores por pagar del ejercicio	<input type="text" value="0"/>	765 Intereses y comisiones bancarias al exterior	<input type="text" value="0"/>
430 Transferencia casa matriz y sucursales (del exterior)	<input type="text" value="0"/>	766 Intereses pagados a terceros locales	<input type="text" value="0"/>
431 Provisiones	<input type="text" value="0"/>	767 Intereses pagados a terceros al exterior	<input type="text" value="0"/>
432 Crédito a mutuo	<input type="text" value="0"/>	768 Gastos a ser reembolsados locales	<input type="text" value="0"/>
439 TOTAL PASIVO CORRIENTE	<input type="text" value="0"/>	769 Gastos a ser reembolsados al exterior	<input type="text" value="0"/>
440 PASIVO LARGO PLAZO		770 Gasto provisiones deducibles	<input type="text" value="0"/>
441 Cuentas y doc. por pagar proveedores locales	<input type="text" value="0"/>	771 Otros gastos locales	<input type="text" value="0"/>
443 Cuentas y doc. por pagar proveedores del exterior	<input type="text" value="0"/>	772 Otros gastos del exterior	<input type="text" value="0"/>
446 Obligaciones con instituciones financieras locales	<input type="text" value="0"/>	773 IVA que se carga al gasto	<input type="text" value="0"/>
447 Obligaciones con instituciones financieras del exterior	<input type="text" value="0"/>	774 Pérdida en venta de activos fijos	<input type="text" value="0"/>
449 Préstamos de accionistas y compañías relacionadas locales	<input type="text" value="0"/>	775 Pérdida en ventas	<input type="text" value="0"/>
451 Préstamos de accionistas y compañías relacionadas del exterior	<input type="text" value="0"/>	799 TOTAL COSTOS Y GASTOS	<input type="text" value="0"/>
462 Transferencia casa matriz y sucursales	<input type="text" value="0"/>	800 CONCILIACIÓN TRIBUTARIA	
465 Obligaciones emitidas adquiridas por relacionadas	<input type="text" value="0"/>	801 Utilidad del ejercicio	<input type="text" value="0"/>
466 Obligaciones emitidas adquiridas por terceros	<input type="text" value="0"/>	802 Pérdida del ejercicio	<input type="text" value="0"/>
467 Provisiones para jubilación patronal	<input type="text" value="0"/>	803 (-) 15 % Participación trabajadores	<input type="text" value="0"/>
469 Provisiones	<input type="text" value="0"/>	804 (-) 100 % Dividendos percibidos exentos	<input type="text" value="0"/>
461 Crédito a mutuo	<input type="text" value="0"/>	805 (-) 100 % Otras rentas exentas	<input type="text" value="0"/>
469 TOTAL PASIVO A LARGO PLAZO	<input type="text" value="0"/>	806 (+) Gastos no deducibles en el país	<input type="text" value="0"/>
470 PASIVO DIFERIDO		807 (+) Gastos no deducibles en el exterior	<input type="text" value="0"/>
471 Anticipo clientes	<input type="text" value="0"/>	808 (+) Gastos incurridos para generar ingresos exentos	<input type="text" value="0"/>
473 Otros pasivos diferidos	<input type="text" value="0"/>	809 (+) Participación a socios a dividendos percibidos exentos	<input type="text" value="0"/>
479 TOTAL PASIVO DIFERIDO	<input type="text" value="0"/>	810 (+) Participación a socios a otras rentas exentas	<input type="text" value="0"/>
480 OTROS PASIVOS		811 (-) Amortización pérdidas tributarias años anteriores	<input type="text" value="0"/>
481 Ingresos anticipados	<input type="text" value="0"/>	812 (-) Deducciones por leyes especiales	<input type="text" value="0"/>
489 TOTAL OTROS PASIVOS	<input type="text" value="0"/>	813 (+) Ajuste por precios de transferencia	<input type="text" value="0"/>
498 Pasivos contingentes (Informativo)	<input type="text" value="0"/>	814 = Utilidad gravable	<input type="text" value="0"/>
499 TOTAL DEL PASIVO (439+469+479+489)	<input type="text" value="0"/>	815 = Pérdida	<input type="text" value="0"/>
		816 Reinvertir ganancias	<input type="text" value="0"/>
		817 Saldo a favor del Estado	<input type="text" value="0"/>
		818 Retención a la renta por intereses	<input type="text" value="0"/>
		819 Retención a la renta por dividendos	<input type="text" value="0"/>
		820 (-) Retenciones en dividendos realizadas en el ejercicio	<input type="text" value="0"/>
		821 (-) Retenciones por dividendos anticipados	<input type="text" value="0"/>
		822 (-) Retención a la renta por intereses al exterior	<input type="text" value="0"/>
		823 (-) Crédito tributario a su favor por leyes especiales	<input type="text" value="0"/>

DECLARO QUE LOS DATOS PROPORCIONADOS EN ESTA
DECLARACION SON EXACTOS Y VERDADEROS, POR LO QUE
Asumo LA RESPONSABILIDAD DE LO QUE DE ELLOS
SE DERIVEN (Art. 101 de la Codificación 2004-026 de la L.R.T.I.)



898 Saldo a favor contribuyente
899 Saldo impuesto a la renta a pagar

CÁLCULO DEL ANTICIPO DEL IMPUESTO A LA RENTA

897 Anticipo próximo año (0.5% 18)-820

900 VALORES A PAGAR Y FORMA DE PAGO

198 CEDULA REPRESENTANTE LEGAL

199 RUC CONTADOR

901 PAGO PREVIO

902 TOTAL IMPUESTO A PAGAR (898-901)

905 Cheque, débito bancario, efectivo u otras formas de pago

903 INTERES POR MORA

906 Compensaciones

904 MULTAS

907 Notas de crédito

999 TOTAL PAGADO (902+903+904)

NOTA DE CRÉDITO DOLARES

908 NOTAS DE CRÉDITO: NUMERO 910 No 912 No 914 No

909 NOTAS DE CRÉDITO: VALOR 911 USD 913 USD 915 USD

COMPENSACIÓN DOLARES

916 Resolución No. 918 Resolución No.

917 COMPENSACIONES: VALOR 919 USD

921 (Campo 912 y 921) Ley No. 922 Registro oficial No. 923 Año no existe dato ☒

924 Mes no existe dato ☒ 925 Día

930 FORMA DE PAGO no existe dato ☒

931 BANCO SERVICIO DE RENTAS INTERNAS ☒

La presente información reposa en la base de datos del SRI, conforme la declaración realizada por el contribuyente
Numero Serial: 870128295539
Fecha Recaudacion: 18/04/2007



13 SEP 2007

SERVICIO DE RENTAS INTERNAS


RUC: 1391716354001

RAZON SOCIAL: FINCA INDUSTRIAL CAMARONERA S.A. - FICMARSA


IMPUESTO: Impuesto a la Renta Sociedades

PERIODO FISCAL: 01/2006 (mm/yyyy)

CAMPO	DESCRIPCION	VALOR
031	(S) USTITUTIVA/ (O) ORIGINAL -----	ORIGINAL
102	AÑO -----	2006
201	RUC -----	1391716354001
202	Razón Social -----	FINCA INDUSTRIAL CAMAR
198	CEDULA REPRESENTANTE LEGAL -----	1301963680
199	RUC CONTADOR -----	1310104201001
930	FORMA DE PAGO -----	Declaración Sin Valor
931	BANCO -----	SRI (DECLARACIONES EN


Firma Representante Legal

C.I. 1301963680


Firma Contador (a)

C.I. 1310104201001



13 SEP 2007

**SERVICIO DE RENTAS INTERNAS
COMPROBANTE ELECTRONICO DE PAGO**

Identificación de pago
RUC
CEP#(Número de Serie)
Código Impuesto
Impuesto
Tipo de Formulario

Convenio de debito / Declaracion sin pago
1391716354001
870128296539
1021
Renta Sociedades
101200601

RESUMEN DE DATOS

Razón Social
Periodo Fiscal
Fecha de Declaración
Hora de Declaración
Fecha de Vencimiento
Fecha Máxima de Pago

FINCA INDUSTRIAL CAMARONERA S.A. FICMARSA
2006
18/04/2007
08:01:14 PM
18/04/2007
18/04/2007

VALORES A PAGAR

Total impuesto a Pagar
Intereses por mora
Multas
Total a Pagar

\$ 0.00
\$ 0.00
\$ 0.00
\$ 0.00

FORMAS DE PAGO

Débito Bancario, Efectivo, Cheque
Compensaciones
Notas de Crédito

\$ 0.00
\$ 0.00
\$ 0.00



13 SEP 2007