

## FORMULARIO DECLARACIÓN DEL IMPUESTO A LA RENTA Y PRESENTACIÓN

101

DE BALANCES FORMULARIO ÚNICO SOCIEDADES Y

No. FORMULARIO

Resolución No.

ESTABLECIMIENTOS PERMANENTES

26853504

NAC-DGER2008-1520

100 IDENTIFICACIÓN DE LA DECLARACIÓN

(O)ORIGINAL - (S)SUSTITUTIVA

031 ☐

AÑO 102 2009

No. FORMULARIO QUE SUSTITUYE

104 

200 IDENTIFICACIÓN DEL SUJETO PASIVO

EXPEDIENTE

203 

RUC 201 1391702647001

202

CONSTRUCTORA Y DISTRIBUIDORA PEDERNALES CONDISPE S.A

## OPERACIONES CON PARTES RELACIONADAS DEL EXTERIOR EN EL EJERCICIO FISCAL (INFORMATIVO)

Activo con partes relacionadas del exterior 011  0 Ingreso con partes relacionadas del exterior 013  0

Pasivo con partes relacionadas del exterior 012  0 Egreso con partes relacionadas del exterior 014  0

TOTAL OPERACIONES CON PARTES RELACIONADAS DEL EXTERIOR (011 + 012 + 013 + 014) 015  0

## ESTADO DE SITUACIÓN

## ESTADO DE RESULTADOS

## ACTIVO

## INGRESOS

## ACTIVO CORRIENTE

Ventas netas locales gravadas con tarifa 12%

601  256,484.19

Caja, bancos

311  8,530.24

Ventas netas locales gravadas con tarifa 0%

602  419,311.85

Inversiones corrientes

312  0

Exportaciones netas

603  0

Cuentas y documentos por cobrar clientes - corriente

Otros ingresos provenientes del exterior

604  0

Relacionados / Locales

313  0

Rendimientos financieros

605  49.13

Relacionados / Del exterior

314  0

Otras rentas gravadas

606  3,314.7

No relacionados / Locales

315  162,890.11

Utilidad en venta de activos fijos

607  0

No relacionados / Del exterior

316  0

Dividendos percibidos locales

608  0

Otras cuentas y documentos por cobrar - corriente

Rentas exentas provenientes de donaciones y aportaciones

Relacionados / Locales

317  24,473.26

De recursos públicos

609  0

Relacionados / Del exterior

318  0

De otras locales

610  0

No relacionados / Locales

319  3,315.06

Del exterior

611  0

No relacionados / Del exterior

320  0

Otras rentas exentas

612  0

(-) Provisión cuentas incobrables

321  5,877.67

TOTAL INGRESOS (Sumar del 601 al 612)

609  679,159.87

Crédito tributario a favor del sujeto pasivo (IVA)

323  1,392.89

Crédito tributario a favor del sujeto pasivo (RENTA)

324  2,575.34

Ventas netas de activos fijos (informativo)

601  0

Inventario de materia prima

325  0

Ingresos por reembolso como intermediario (informativo)

602  0

Inventario de productos en proceso

326  0

Inventario de suministros y materiales

327  0

Inventario de prod. terminados y mercad. en almacén

328  25,666.91

Mercaderías en tránsito

329  0

Inventario repuestos, herramientas y accesorios

330  0

Activos pagados por anticipado

331  0

Otros activos corrientes

332  0

TOTAL ACTIVO CORRIENTE

339  222,966.14

el sujeto pasivo

701  23,978.16

ACTIVO FIJO

Importaciones de bienes no producidos por

## COSTOS Y GASTOS

## COSTO


## GASTO

Inventario inicial de bienes no producidos por

el sujeto pasivo

Compras netas locales de bienes no producidos por

el sujeto pasivo

702  553,420.84

Inmuebles (excepto terrenos)	341	130,064.4	el sujeto pasivo	703	0	704	0
Naves, aeronaves, barcasas y similares	342	0	(-) Inventario final de bienes no producidos por				
Muebles y enseres	343	12,596.37	el sujeto pasivo	705	25,666.91		
Maquinaria, equipo e instalaciones	344	0	Inventario inicial de materia prima	706	0		
Equipo de computación y software	345	6,389.69	Compras netas locales de materia prima	707	0		
Vehículos, equipo de transporte y caminero móvil	346	23,205.36	Importaciones de materia prima	708	0		
Otros activos fijos	347	0	(-) Inventario final de materia prima	709	0		
(-) Depreciación acumulada activo fijo	348	93,607.53	Inventario inicial de productos en proceso	710	0		
Terrenos	349	23,723.08	(-) Inventario final de productos en proceso	711	0		
Obras en proceso	350	805.03	Inventario inicial de productos terminados	712	0		
TOTAL ACTIVO FIJOS	369	103,176.4	(-) Inventario final de productos terminados	713	0		
ACTIVO DIFERIDO (INTANGIBLE)			Sueldos, salarios y demás remuneraciones que				
Marcas, patentes, derechos de llave y otros similares	371	0	constituyen materia gravada del IESS	715	5,232	716	19,143.5
Gastos de organización y constitución	373	0	Beneficios sociales, indemnizaciones y otras remuneraciones				
Gastos de investigación, exploración y similares	375	0	que no constituyen materia gravada del IESS	717	1,087.79	718	3,684.8
Otros activos diferidos	377	1,000	Aporte a la seguridad social (incluye fondo de reserva)	719	1,067.88	720	3,907.35
(-) Amortización acumulada	378	0	Honorarios profesionales y dietas	721	0	722	73
TOTAL ACTIVO DIFERIDO	379	1,000	Honorarios a extranjeros por servicios ocasionales	723	0	724	0
ACTIVO LARGO PLAZO			Arrendamiento de inmuebles	725	0	726	0
Inversiones largo plazo / Acciones y participaciones	381	0	Mantenimiento y reparaciones	727	1,799.52	728	1,120.44
Inversiones largo plazo / Otras	382	0	Combustibles	729	924.71	730	0
Cuentas y documentos por cobrar clientes - largo plazo			Promoción y publicidad	731	0	732	320
Relacionados / Locales	383	0	Suministros y materiales	733	3,751.9	734	3,584.23
Relacionados / Del exterior	384	0	Transporte	735	25,363.24	736	0
No relacionados / Locales	385	0	Provisiones / Para jubilación patronal	737	0	738	0
No relacionados / Del exterior	386	0	Provisiones / Para desahucio	739	0	740	0
Otras cuentas y documentos por cobrar - largo plazo			Provisiones / Para cuentas incobrables			742	1,254.56
Relacionados / Locales	387	0	Provisiones / Otras provisiones	743	0	744	0
Relacionados / Del exterior	388	0	Arrendamiento mercantil / Local	745	0	746	0
No relacionados / Locales	389	0	Arrendamiento mercantil / Del exterior	747	0	748	0
No relacionados / Del exterior	390	0	Comisiones / Local	749	0	750	0
(-) Provisión cuentas incobrables	391	0	Comisiones / Del exterior	751	0	752	0
Otros activos largo plazo	392	0	Intereses bancarios				
TOTAL ACTIVO LARGO PLAZO	397	0	Local	753	0	754	2,055.2
TOTAL DEL ACTIVO (339 + 369 + 379 + 397)	399	327,142.54	Del exterior	755	0	756	0
PASIVO			Intereses pagados a terceros				
PASIVO CORRIENTE			Relacionados / Local	757	0	758	0
Cuentas y documentos por pagar proveedores - corriente			Relacionados / Del exterior	759	0	760	0
Relacionados / Locales	411	0	No relacionados / Local	761	0	762	0
Relacionados / Del exterior	412	0	No relacionados / Del exterior	763	0	764	0
No relacionados / Locales	413	6,704.23	Pérdida en venta de activos / Relacionadas	765	0	766	0
No relacionados / Del exterior	414	0	Pérdida en venta de activos / No relacionadas	767	0	768	0
Obligaciones con instituciones financieras - corriente			Otras pérdidas	769	0	770	0
Locales	415	117,396.93	Seguros y reaseguros (primas y cesiones)	771	0	772	0
Del exterior	416	0	Gastos indirectos asignados desde el exterior				

Prestamos de accionistas / Locales	417	<input type="text" value="0"/>	por partes relacionadas	773	<input type="text" value="0"/>	774	<input type="text" value="0"/>
Prestamos de accionistas / Del exterior	418	<input type="text" value="0"/>	Gastos de gestión	775	<input type="text" value="0"/>		
Otras cuentas y documentos por pagar - corriente			Impuestos, contribuciones y otros	776	<input type="text" value="464.14"/>		
Relacionados / Locales	419	<input type="text" value="0"/>	Gastos de viaje	777	<input type="text" value="0"/>	778	<input type="text" value="132.16"/>
Relacionados / Del exterior	420	<input type="text" value="0"/>	IVA que se carga al costo o gasto	779	<input type="text" value="0"/>	780	<input type="text" value="0"/>
No relacionados / Locales	421	<input type="text" value="10,073.79"/>	Depreciación de activos fijos / Acelerada	781	<input type="text" value="0"/>	782	<input type="text" value="0"/>
No relacionados / Del exterior	422	<input type="text" value="0"/>	Depreciación de activos fijos / No acelerada	783	<input type="text" value="0"/>	784	<input type="text" value="13,929.24"/>
Impuesto a la renta por pagar del ejercicio	423	<input type="text" value="6,083.59"/>	Amortizaciones	785	<input type="text" value="0"/>	786	<input type="text" value="0"/>
Participación trabajadores por pagar del ejercicio	424	<input type="text" value="4,294.3"/>	Servicios públicos	787	<input type="text" value="0"/>	788	<input type="text" value="3,460.13"/>
Transferencias casa matriz y sucursales (del exterior)	425	<input type="text" value="0"/>	Pagos por otros servicios	789	<input type="text" value="2,163.8"/>	790	<input type="text" value="4,279.53"/>
Crédito a mutuo	426	<input type="text" value="0"/>	Pagos por otros bienes	791	<input type="text" value="0"/>	792	<input type="text" value="0"/>
Obligaciones emitidas corto plazo	427	<input type="text" value="0"/>	TOTAL COSTOS	797	<input type="text" value="593,122.93"/>		
Provisiones	428	<input type="text" value="0"/>	TOTAL GASTOS	798	<input type="text" value="57,408.28"/>		
TOTAL PASIVO CORRIENTE	439	<input type="text" value="144,552.84"/>	TOTAL COSTOS Y GASTOS (797 + 798)	799	<input type="text" value="650,531.21"/>		
<b>PASIVO LARGO PLAZO</b>							
Cuentas y documentos por pagar proveedores - largo plazo			Baja de inventario (informativo)	794	<input type="text" value="0"/>		
Relacionados / Locales	441	<input type="text" value="0"/>	Pago por reembolso como reembolsante (informativo)	795	<input type="text" value="0"/>		
Relacionados / Del exterior	442	<input type="text" value="0"/>	Pago por reembolso como intermediario (informativo)	796	<input type="text" value="0"/>		
No relacionados / Locales	443	<input type="text" value="0"/>					
No relacionados / Del exterior	444	<input type="text" value="0"/>					
Obligaciones con instituciones financieras - largo plazo			<b>CONCILIACIÓN TRIBUTARIA</b>				
Locales	445	<input type="text" value="0"/>					
Del exterior	446	<input type="text" value="0"/>	UTILIDAD DEL EJERCICIO (Si 699 - 799 mayor a 0)	801	<input type="text" value="28,628.66"/>		
Prestamos de accionistas / Locales	447	<input type="text" value="0"/>	PERDIDA DEL EJERCICIO (Si 699 - 799 menor a 0)	802	<input type="text" value="0"/>		
Prestamos de accionistas / Del exterior	448	<input type="text" value="0"/>	(-) 15% Participación a trabajadores	811	<input type="text" value="4,294.3"/>		
Otras cuentas y documentos por pagar - largo plazo			(-) 100% Dividendos percibidos exentos (Campo 608)	812	<input type="text" value="0"/>		
Relacionados / Locales	449	<input type="text" value="2,092.32"/>	(-) 100% Otras rentas exentas (609+610+611+612)	813	<input type="text" value="0"/>		
Relacionados / Del exterior	450	<input type="text" value="0"/>	(+) Gastos no deducibles locales	814	<input type="text" value="0"/>		
No relacionados / Locales	451	<input type="text" value="1,206.36"/>	(+) Gastos no deducibles del exterior	815	<input type="text" value="0"/>		
No relacionados / Del exterior	452	<input type="text" value="0"/>	(+) Gastos incurridos para generar ingresos exentos	816	<input type="text" value="0"/>		
Transferencias casa matriz y sucursales (del exterior)	453	<input type="text" value="0"/>	(+) Participación trabajadores atribuibles a ingresos exentos	817	<input type="text" value="0"/>		
Crédito a mutuo	454	<input type="text" value="0"/>	(-) Amortización pérdidas tributarias de años anteriores	818	<input type="text" value="0"/>		
Obligaciones emitidas largo plazo	455	<input type="text" value="0"/>	(-) Deducciones por leyes especiales	819	<input type="text" value="0"/>		
Provisiones para jubilación patronal	456	<input type="text" value="0"/>	(+) Ajuste por precios de transferencia	820	<input type="text" value="0"/>		
Provisiones para desahucio	457	<input type="text" value="0"/>	(-) Deducción por incremento neto de empleados	821	<input type="text" value="0"/>		
Otras provisiones	458	<input type="text" value="0"/>	(-) Deducción por pago a trabajadores con discapacidad	822	<input type="text" value="0"/>		
TOTAL PASIVO LARGO PLAZO	469	<input type="text" value="3,298.68"/>					
Pasivos diferidos	479	<input type="text" value="0"/>	UTILIDAD GRAVABLE	829	<input type="text" value="24,334.36"/>		
Otros pasivos	489	<input type="text" value="0"/>	PÉRDIDA	839	<input type="text" value="0"/>		
TOTAL DEL PASIVO (439 + 469 + 479 + 489)	499	<input type="text" value="147,851.52"/>					
<b>PATRIMONIO NETO</b>							
Capital suscrito y/o asignado	501	<input type="text" value="800"/>	Utilidad a reinvertir y capitalizar	841	<input type="text" value="0"/>		
(-) Capital suscrito no pagado, acciones en tesorería	503	<input type="text" value="0"/>	Saldo utilidad gravable	842	<input type="text" value="24,334.36"/>		
Aportes de socios o accionistas para futura capitalización	505	<input type="text" value="67,046.05"/>	Total impuesto causado	849	<input type="text" value="6,083.59"/>		
			(-) Anticipo pagado	851	<input type="text" value="0"/>		
			(-) Retenciones en la fuente realizadas en el ejercicio fiscal	852	<input type="text" value="2,575.34"/>		
			(-) Retenciones por dividendos anticipados	853	<input type="text" value="0"/>		



Reserva legal	507	9,331.09	(-) Retenciones por ingresos provenientes del exterior	854	0
Otras reservas	509	0	(-) Crédito tributario de años anteriores	855	0
Utilidad no distribuida ejercicios anteriores	513	83,863.11	(-) Exoneración por leyes especiales	856	0
(-) Pérdida acumulada ejercicios anteriores	515	0			
Utilidad del ejercicio	517	18,250.77	IMPUESTO A LA RENTA A PAGAR	859	3,508.25
(-) Pérdida del ejercicio	519	0	SALDO A FAVOR DEL CONTRIBUYENTE	869	0
TOTAL PATRIMONIO NETO	598	179,291.02			
TOTAL PASIVO Y PATRIMONIO	599	327,142.54	Anticipo próximo año (fórmula)	879	5,033.29

Pago previo (informativo)

890 0

## DETALLE DE IMPUTACIÓN AL PAGO (Para declaraciones sustitutivas)

Impuesto 897 0 Interés 898 0 Multa 899 0

## VALORES A PAGAR Y FORMA DE PAGO (Luego de imputación al pago en declaraciones sustitutivas)

Total impuesto a pagar (859 - 897) 902 3,508.25

Interés por mora 903 0

Multas 904 0

TOTAL PAGADO (902 + 903 + 904) 999 3,508.25

Mediante cheque, débito bancario, efectivo u otras formas de pago

905 3,508.25

Mediante Compensaciones

906 0

Mediante Notas de Crédito

907 0

## DETALLE DE NOTAS DE CRÉDITO

N/C No. 908 N/C No. 910 N/C No. 912 N/C No. 914

Valor USD 909 0 Valor USD 911 0 Valor USD 913 0 Valor USD 915 0

## DETALLE DE COMPENSACIONES

Resolución No. 916 Resolución No. 918

Valor USD 917 0 Valor USD 919 0

Declaro que los datos proporcionados en este documento son exactos y verdaderos, por lo que asumo la responsabilidad legal que de ella se deriven (Art. 101 de la L.O.R.T.I.)

No. ID REPRESENTANTE LEGAL 198 1301963680

RUC CONTADOR 199 1310104201001

FORMA DE PAGO 921 no existe dato

BANCO 922 BANCO PICHINCHA C.A.


La presente información reposa en la base de datos del SRI, conforme la declaración realizada por el contribuyente.

Numero Serial: 870356891348

Fecha Recaudación: 16/04/2010

CONTRIBUYENTE  
FIRMA AUTORIZADA

*[Firma manuscrita]*



## SERVICIO DE RENTAS INTERNAS

RUC: 1391702647001

RAZON SOCIAL: CONSTRUCTORA Y DISTRIBUIDORA PEDERNALES CONDISE S.A.

IMPUESTO: Impuesto a la Renta Sociedades

PERIODO FISCAL: 01/2009 (mm/yyyy)

CAMPO	DESCRIPCION	VALOR
031	ORIGINAL - SUSTITUTIVA -----	ORIGINAL
102	AÑO -----	2009
198	No. ID REPRESENTANTE LEGAL -----	1301963680
199	RUC CONTADOR -----	1310104201001
201	RUC -----	1391702647001
202	RAZÓN SOCIAL -----	CONSTRUCTORA Y DISTRIB
311	Caja, bancos -----	8,530.24
315	Cuentas y documentos por cobrar clientes no relacionados locales / Corrient	162,890.11
317	Otras cuentas y documentos por cobrar de relacionados locales / Corriente	24,473.26
319	Otras cuentas y documentos por cobrar de no relacionados locales / Corrient	3,315.06
321	Provisión cuentas incobrables -----	5,877.67
323	Crédito tributario a favor del sujeto pasivo (IVA) -----	1,392.89
324	Crédito tributario a favor del sujeto pasivo (Renta) -----	2,575.34
328	Inventario de productos terminados y mercaderías en almacén -----	25,666.91
339	TOTAL ACTIVO CORRIENTE -----	222,966.14
341	Inmuebles (excepto terrenos) -----	130,064.40
343	Muebles y enseres -----	12,596.37
345	Equipo de computación y software -----	6,389.69
346	Vehículos, equipo de transporte y caminero móvil -----	23,205.36
348	Depreciación acumulada activo fijo -----	93,607.53
349	Terrenos -----	23,723.08
350	Obras en proceso -----	805.03
369	TOTAL ACTIVOS FIJOS -----	103,176.40
377	Otros activos diferidos -----	1,000.00
379	TOTAL ACTIVO DIFERIDO -----	1,000.00
399	TOTAL DEL ACTIVO -----	327,142.54
413	Cuentas y documentos por pagar a proveedores no relacionados locales / Cor	6,704.23
415	Obligaciones con instituciones financieras locales / Corriente -----	117,396.93
421	Otras cuentas y documentos por pagar no relacionados locales / Corriente	10,073.79
423	Impuesto a la renta por pagar del ejercicio -----	6,083.59
424	Participación trabajadores por pagar del ejercicio -----	4,294.30
439	TOTAL PASIVO CORRIENTE -----	144,552.84
449	Otras cuentas y documentos por pagar a relacionados locales / Largo plazo	2,092.32
451	Otras cuentas y documentos por pagar a no relacionados locales / Largo plaz	1,206.36
469	TOTAL PASIVO LARGO PLAZO -----	3,298.68
499	TOTAL DEL PASIVO -----	147,851.52
501	Capital suscrito y/o asignado -----	800.00
505	Aportes de socios o accionistas para futura capitalización -----	67,046.05
507	Reserva legal -----	9,331.09
513	Utilidad no distribuida ejercicios anteriores -----	83,863.11
517	Utilidad del ejercicio -----	18,250.77
598	TOTAL PATRIMONIO NETO -----	179,291.02
599	TOTAL PASIVO Y PATRIMONIO -----	327,142.54
601	Ventas netas locales gravadas con tarifa 12% -----	256,484.19
602	Ventas netas locales gravadas con tarifa 0% -----	419,311.85



**SERVICIO DE RENTAS INTERNAS**


RUC: 1391702647001

RAZON SOCIAL: CONSTRUCTORA Y DISTRIBUIDORA PEDERNALES CONDISPE S.A.

IMPUESTO: Impuesto a la Renta Sociedades




PERIODO FISCAL: 01/01/2009 (dd/mm/yyyy)

CAMPO	DESCRIPCION	VALOR
605	Rendimientos financieros -----	49.13
606	Otras rentas gravadas -----	3,314.70
699	TOTAL INGRESOS -----	679,159.87
701	Inventario inicial de bienes no producidos por el sujeto pasivo -----	23,978.16
702	Compras netas locales de bienes no producidos por el sujeto pasivo -----	553,420.84
705	Inventario final de bienes no producidos por el sujeto pasivo -----	25,666.91
715	Costo - Sueldos, salarios y demás remuneraciones que constituyen materia gr -----	5,232.00
716	Gasto - Sueldos, salarios y demás remuneraciones que constituyen materia gr -----	19,143.50
717	Costo - Beneficios sociales, indemnizaciones y otras remuneraciones que no -----	1,087.79
718	Gasto - Beneficios sociales, indemnizaciones y otras remuneraciones que no -----	3,684.80
719	Costo - Aporte a la seguridad social (incluye fondo de reserva) -----	1,067.88
720	Gasto - Aporte a la seguridad social (incluye fondo de reserva) -----	3,907.35
722	Gasto - Honorarios profesionales y dietas -----	73.00
727	Costo - Mantenimiento y reparaciones -----	1,799.52
728	Gasto - Mantenimiento y reparaciones -----	1,120.44
729	Costo - Combustibles -----	924.71
732	Gasto - Promoción y publicidad -----	320.00
733	Costo - Suministros y materiales -----	3,751.90
734	Gasto - Suministros y materiales -----	3,584.23
735	Costo - Transporte -----	25,363.24
742	Provisiones para cuentas incobrables -----	1,254.56
754	Gasto - Intereses bancarios / Local -----	2,055.20
776	Impuestos, contribuciones y otros -----	464.14
778	Gasto - Gastos de viaje -----	132.16
784	Gasto - Depreciación no acelerada de activos fijos -----	13,929.24
788	Gasto - Servicios públicos -----	3,460.13
789	Costo - Pagos por otros servicios -----	2,163.80
790	Gasto - Pagos por otros servicios -----	4,279.53
797	SUBTOTAL COSTO -----	593,122.93
798	SUBTOTAL GASTO -----	57,408.28
799	TOTAL COSTOS Y GASTOS -----	650,531.21
801	UTILIDAD DEL EJERCICIO -----	28,628.66
811	15% Participación a trabajadores -----	4,294.30
829	UTILIDAD GRAVABLE -----	24,334.36
842	Saldo utilidad gravable -----	24,334.36
849	Total impuesto causado -----	6,083.59
852	Retenciones en la fuente realizadas en el ejercicio fiscal -----	2,575.34
859	SALDO IMPUESTO A LA RENTA A PAGAR -----	3,508.25
879	Anticipo próximo año -----	5,033.29
902	TOTAL IMPUESTO A PAGAR -----	3,508.25
905	MEDIANTE CHEQUE, DÉBITO BANCARIO, EFECTIVO U OTRAS FORMAS DE PAGO -----	3,508.25
921	FORMA DE PAGO -----	
922	BANCO -----	
999	TOTAL PAGADO -----	3,508.25



# SERVICIO DE RENTAS INTERNAS

RUC: 1391702647001  
 RAZON SOCIAL: CONSTRUCTORA Y DISTRIBUIDORA PEDERNALES CONDISPE S.A.  
 IMPUESTO: Impuesto a la Renta Sociedades  
 PERIODO FISCAL: 01/01/2009 (dd/mm/yyyy)

CAMPO	DESCRIPCION	VALOR
	 Firma Representante Legal C.I. 1301963680	 Firma Contador (a) C.I. 1310104201001
		

34687

<b>SRI</b>		<b>SERVICIO DE RENTAS INTERNAS COMPROBANTE ELECTRONICO PARA PAGO</b>	
Identificación de pago		Convenio de Débito	
Número de identificación		1391702647001	
CEP#(Número de Serie)		870356891348	
Código Impuesto		1021	
Impuesto		Renta Sociedades	
Tipo de Formulario		101	
<b>RESUMEN DE DATOS</b>			
Razón Social	CONSTRUCTORA Y DISTRIBUIDORA PEDERNALES CONDISPE S.A		
Periodo Fiscal	2009		
Fecha de Declaración	16/04/2010		
Hora de Declaración	07:27:59 PM		
Fecha de Vencimiento	16/04/2010		
Fecha Máxima de Pago	16/04/2010		
<b>VALORES A PAGAR</b>			
Total Impuesto a Pagar		\$ 3,508.25	
Intereses por mora		\$ 0.00	
Multas		\$ 0.00	
Total		\$ 3,508.25	
<b>FORMAS DE PAGO</b>			
Débito Bancario, Efectivo, Cheque		\$ 3,508.25	
Compensaciones		\$ 0.00	
Notas de Crédito Cartulares		\$ 0.00	
Notas de Crédito Desmaterializadas		\$ 0.00	
<b>TOTAL A PAGAR</b>		<b>\$ 3,508.25</b>	
Le recordamos que el valor de US \$ 3,508.25 , será debitado a partir del 16/04/2010 , de su cuenta 3864983200 , del Banco BANCO PICHINCHA C.A.			

