

**PUERTO DEL PACIFICO PUERTOPAC S.A.  
INFORME ANUAL DE ACTIVIDADES  
AL 31 DE DICIEMBRE DEL 2008**

**30 ABR. 2009**



## INFORME ANUAL DE ACTIVIDADES

A los señores Accionistas de

### PUERTO DEL PACIFICO PUERTOPAC S.A.

A continuación se detalla mi informe de las principales actividades desarrolladas durante el año 2008. Para una mayor comprensión he resumido el presente informe en las siguientes secciones:

- a) Cumplimiento de los objetivos previstos para el año 2008;
- b) Cumplimiento de las disposiciones de la Junta General de Accionistas;
- c) Información sobre hechos extraordinarios producidos durante el año 2008, en el ámbito administrativo, laboral y legal;
- d) Situación financiera de la compañía al cierre del año 2008 y de los resultados anuales, comparados con los del año 2007;
- e) Propuesta sobre el destino de las utilidades obtenidas durante el 2008;
- f) Recomendación a la Junta General de Accionistas respecto de las políticas y estrategias para el siguiente año.

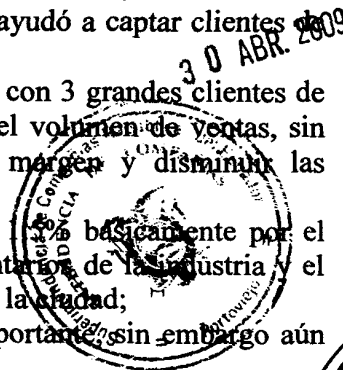
#### A. CUMPLIMIENTO DE LOS OBJETIVOS PREVISTOS PARA EL AÑO 2008

Entre los principales objetivos que nos planteamos el año anterior fueron:

1. Generar un mercado que reciba el servicio técnico como una valor agregado y que pague por éste;
2. Negociar y asegurar las ventas con nuevos clientes y cumplir con una meta en ventas durante el año 2008 de \$4'144.000;
3. Mejorar los porcentajes de rentabilidad;
4. Incrementar el mercado en la provincia de Pichincha.

En base a las metas planteadas el año anterior las gestiones y resultados fueron:

1. Se ha dado impulso al servicio técnico en la provincia de Pichincha, como una zona con mejores expectativas de crecimiento y que también ayudó a captar clientes de combustibles industriales;
2. En el año 2008 se implantó un esquema de comisionista con 3 grandes clientes de la ciudad de Manta, lo que refleja una disminución en el volumen de ventas, sin embargo esta metodología ha ayudado a mejorar el margen y disminuir las necesidades en cuanto al capital de trabajo se requieren;
3. Los márgenes han tenido una mejora en más o menos 10% básicamente por el crecimiento en el servicio técnico y productos suplementarios de la industria y el cambio en el sistema de ventas de clientes importantes de la ciudad;
4. El crecimiento en la provincia de Pichincha ha sido importante, sin embargo aún hay espacio para crecer.



**B. CUMPLIMIENTO DE LAS DISPOSICIONES DE LA JUNTA GENERAL DE ACCIONISTAS**

Durante al año 2008, la Junta General de Accionistas se reunió el 10 de abril. Doy fe que se dio cumplimiento a todas las disposiciones adoptadas por la Junta General de Accionistas.

**C. INFORMACION SOBRE LOS HECHOS EXTRAORDINARIOS PRODUCIDOS DURANTE EL AÑO 2007, EN EL AMBITO ADMINISTRATIVO, LABORAL Y LEGAL**

Un hecho importante en el año 2008 fue la promulgación del Mandato 8 el cual fue positivo pues la mayor parte del personal ya estaba trabajando en relación directa y más bien se afianzó la confianza del personal en la gestión de la administración.


Los accionistas definieron que los resultados 2007 y 2008 pudieron ser mejores por lo cual se ha decidido incursionar en nuevas líneas de negocios como otros derivados del petróleo, sistemas de filtración y válvulas con la representación de distintas marcas internacionales.

**D. SITUACION FINANCIERA DE LA COMPAÑÍA AL CIERRE DEL AÑO 2008 Y DE LOS RESULTADOS ANUALES, COMPARADOS CON LOS DEL AÑO 2007**

Al cierre del año 2008 la compañía muestra una mejor situación financiera respecto al año 2007 según se detalla a continuación:

(en miles de dólares)	<u>2007</u>	<u>2008</u>
Activos totales	649	511
Pasivos Totales	637	478
Patrimonio	12	33
Total Ventas	5.149	4.446
Otros Ingresos	0	0
Gastos Totales	339	347

**30 ABR. 2009**



**Los activos de la compañía incluyen los siguientes rubros principales:**

1. Cuentas por Cobrar que al cierre del año 2007 fue de US\$ 324.129 mientras que al cierre del 2008 fue de US\$ 209.939;
2. Impuestos Anticipados: al cierre del año 2007 fue de US\$ 49.668, y al finalizar el año 2008 fue de US\$ 66.350;
3. Compañías Relacionadas: al cierre del año 2007 fue de US\$ 220.053, y al finalizar el año 2008 fue de US\$ 55.707.

**Los pasivos de la compañía incluyen los siguientes rubros principales:**

1. Las Cuentas por Pagar a Proveedores al cierre del año 2007 fue de US\$ 369.521, mientras que al cierre del 2008 fue de US\$ 277.069;
2. Las Obligaciones Financieras al cierre del año 2007 fue de US\$ 127.540, mientras que al cierre del 2008 fue de US\$ 128.455.

**El patrimonio de la compañía tuvo los siguientes movimientos durante el año 2008:**


Un incremento de US\$ 22.062 correspondientes a las utilidades del año 2008 y una disminución de US\$ 1.717 por ajustes resultados año 2004.

**El estado de resultados de la compañía incluye los siguientes rubros principales:**

1. Los ventas de la compañía durante el año 2007 fueron de US\$ 5'149.088, las cuales disminuyeron en un 13.66% considerando que los ventas durante el año 2008 fueron US\$ 4.445.726;
2. Los gastos durante el año 2007 fueron de US\$ 338.800, los cuales se incrementaron en un 2.53% con relación a los gastos del año 2008 que se ubicaron en US\$ 347.368;
3. Estos valores reflejan que la utilidad neta del año 2007 fue de US\$ 1.275, mientras que durante el 2008 fue de US\$ 22.062 lo cual representa un incremento del 173%.

**E. PROPUESTA SOBRE EL DESTINO DE LAS UTILIDADES OBTENIDAS DURANTE EL 2007**

Con base en los resultados obtenidos en el año 2008 y considerando que la compañía necesita fortalecer su patrimonio se propone no distribuir las utilidades.



**F. RECOMENDACIÓN A LA JUNTA GENERAL DE ACCIONISTAS RESPECTO DE LAS POLITICAS Y ESTRATEGIAS PARA EL SIGUIENTE AÑO**


Considerando los resultados obtenidos en el año que se analiza, mis recomendaciones para el año 2009:

1. Cumplir con el presupuesto de ventas de US\$ 11'900.000;
2. Optimización de costos y gastos;
3. Fortalcer la cobertura en la provincia de Pichincha y Manabí en base al servicio técnico

Sin más por el momento y no si antes agradecer a todas las personas que colaboraron con la compañía durante el año 2008, suscribo.

Atentamente,

  
Ing. Diego Endara Davila  
Gerente General  
PUERTO DEL PACIFICO PUERTOPAC SA



PUERTO DEL PACIFICO PUERTOPAC SA  
ESTADO DE SITUACION  
DEL 1 DE ENERO AL 31 DE DICIEMBRE DEL 2008

<b>A C T I V O</b>		
<b>CORRIENTE</b>		495.351,66
Caja-Bancos	15.832,92	
Documentos y Cuentas por Cobrar	303.333,67	290.938,93
- Provision para cuentas Incobrables	<u>-12.394,74</u>	
Otras Cuentas por Cobrar		43.109,65
Inventarios		22.312,45
Compañías Relacionadas		55.706,68
Impuestos Pagados por Anticipado		66.349,87
Gastos Anticipados		<u>1.101,16</u>
<b>NO CORRIENTE</b>		15.430,48
Activos Fijos		15.408,10
Activos Fijos	22.509,76	
- Depreciacion Acumulada	<u>-7.101,66</u>	
Activos Diferidos		22,38
Gastos de Constitucion	224,59	
- Amortizacion	<u>-202,21</u>	
<b>TOTAL ACTIVOS</b>		<b><u>510.782,14</u></b>
<b>P A S I V O</b>		
<b>CORRIENTE</b>		478.294,64
Cuentas y Documentos por Pagar	410.711,46	
Compañías Relacionadas	6.733,17	
Sueldos y Beneficios por Pagar	7.698,28	
SRI e IESS por Pagar	13.018,24	
Impuesto a la Renta	9.898,31	
Otras Cuentas por Pagar	18.454,82	
Obligaciones Financieras	<u>11.780,36</u>	
<b>NO CORRIENTE</b>		0,00
Instituciones Financieras		
<b>TOTAL PASIVOS</b>		<b><u>478.294,64</u></b>
<b>P A T R I M O N I O</b>		<b>32.487,50</b>
Capital Suscrito y Pagado	2.000,00	
Aportes Futuras Capitalizaciones	600,00	
Reservas	1.328,10	
Utilidades Acumuladas	6.497,71	
Utilidad del Ejercicio	<u>22.061,69</u>	
<b>TOTAL PASIVO Y PATRIMONIO</b>		<b><u>510.782,14</u></b>

  
 ING. DIEGO ENDARA  
 GERENTE

  
 PATRICIA BAILON  
 CONTADOR




**PUERTO DEL PACIFICO PUERTOPAC SA**  
**ESTADO DE RESULTADOS**  
**DEL 1 DE ENERO AL 31 DE DICIEMBRE DEL 2008**

VENTAS NETAS TOTALES	4.413.569,89
- COSTO DE VENTAS	-4.076.295,72
UTILIDAD EN VENTAS	337.274,17
OTROS INGRESOS OPERACIONALES	32.155,77
Varios	
= UTILIDAD OPERACIONAL	369.429,94
Gastos Operativos	-201.286,85
Gastos Indirectos	-70.712,48
Gastos Financieros	-21.840,20
Gastos de Depreciacion	-2.877,14
Gastos de Impuestos	-35.113,27
= UTILIDAD OPERATIVA	37.600,00
(MENOS 15% PARTICIPACION LABORAL	-5.640,00
UTILIDAD GRABABLE	31.960,00
25 % IMPUESTO A LA RENTA CAUSADO	-9.898,31
	22.061,69
= UTILIDAD DEL EJERCICIO	22.061,69

**30 ABR. 2009**

  
 ING. DIEGO ENDARA  
 GERENTE

  
 PATRICIA BAILON R.  
 CONTADOR



Manta, Abril del 2009

Señores:  
SUPER INTENDENCIA DE COMPAÑIA  
Ciudad.-

Por medio de la presente envío la siguiente documentación:

- Copia del Registro Único de Contribuyentes
- Copia de Servicios Básicos
- Copia de Nombramiento de Administradores
- Copia de Cedula y Papel de Votación de Administradores
- 3 Informes Del Gerente
- 3 Informe del Comisario
- 3 Originales Formulario 101
- 3 originales Comprobante Electrónico de Pago
- 3 Balances (Estado de Situación / Perdidas y Ganancias)
- Nomina de Socios
- 1 original y 2 Copias del Informe de Auditoria
- CD (Formulario de Sociedades)

Adjunto documentos.

Atentamente,



Ing. Cesar Acosta Farina  
PRESIDENTE



30 ABR. 2009

